

Утвержден решением  
Совета директоров  
ПАО «ПРОМОМЕД»

(орган управления эмитента, утвердивший  
проспект ценных бумаг)

принятым 06 мая 2024 г.,  
протокол от 06 мая 2024 г.  
№ 6/2024

**Банк России**  
(наименование регистрирующего органа)

## **ПРОСПЕКТ ЦЕННЫХ БУМАГ**

**Публичное акционерное общество «ПРОМОМЕД»**

**Акции обыкновенные номинальной стоимостью 1 (один) рубль в количестве  
40 000 000 (сорок миллионов) штук**

**Информация, содержащаяся в настоящем проспекте ценных бумаг, подлежит  
раскрытию в соответствии с законодательством Российской Федерации о ценных  
бумагах**

**БАНК РОССИИ НЕ ОТВЕЧАЕТ ЗА ДОСТОВЕРНОСТЬ  
ИНФОРМАЦИИ, СОДЕРЖАЩЕЙСЯ В ДАННОМ ПРОСПЕКТЕ  
ЦЕННЫХ БУМАГ, И ФАКТОМ ЕГО РЕГИСТРАЦИИ НЕ  
ВЫРАЖАЕТ СВОЕГО ОТНОШЕНИЯ К ЦЕННЫМ БУМАГАМ, В  
ОТНОШЕНИИ КОТОРЫХ ОН СОСТАВЛЕН**

Генеральный директор ПАО «ПРОМОМЕД»

Ефремов А.И.

(Фамилия И.О.)

## ОГЛАВЛЕНИЕ

Раздел	Стр.
РАЗДЕЛ 1. Введение (резюме проспекта ценных бумаг) .....	7
1.1 Общие положения.....	7
1.2 Сведения об эмитенте и его деятельности .....	8
1.3 Основные сведения об эмиссионных ценных бумагах, в отношении которых осуществляется регистрация проспекта.....	13
1.4 Основные условия размещения ценных бумаг .....	13
1.5 Основные цели эмиссии и направления использования средств, полученных в результате размещения ценных бумаг .....	15
1.6 Цели регистрации проспекта ценных бумаг .....	15
1.7 Сведения об основных рисках, связанных с эмитентом и приобретением эмиссионных ценных бумаг эмитента .....	16
1.8 Сведения о лицах, подписавших проспект ценных бумаг.....	17
РАЗДЕЛ 2. Информация о финансово-хозяйственной деятельности эмитента .....	18
2.1 Основные операционные показатели, характеризующие деятельность эмитента.....	18
2.2 Основные финансовые показатели Эмитента.....	21
2.3 Сведения об основных поставщиках эмитента.....	30
2.4 Сведения об основных дебиторах, имеющих для эмитента существенное значение.....	38
2.5 Сведения об обязательствах эмитента.....	41
<b>2.5.1 Сведения об основных кредиторах эмитента, имеющих для эмитента существенное значение</b> 41	
<b>2.5.2 Сведения об обязательствах эмитента из предоставленного обеспечения</b> .....	47
<b>2.5.3 Сведения о прочих существенных обязательствах эмитента</b> .....	48
2.6 Сведения об истории создания и развития эмитента, а также о его положении в отрасли 50	
2.7 Сведения о перспективах развития эмитента .....	86
2.8 Сведения о рисках, связанных с эмитентом и приобретением ценных бумаг .....	88
<b>2.8.1 Отраслевые риски</b> .....	91
<b>2.8.2 Страновые и региональные риски</b> .....	100
<b>2.8.3 Финансовые риски</b> .....	104
<b>2.8.4 Правовые риски</b> .....	107
<b>2.8.5 Риск потери деловой репутации (репутационный риск)</b> .....	111
<b>2.8.6 Стратегический риск</b> .....	111
<b>2.8.7 Риски, связанные с деятельностью Эмитента</b> .....	113
<b>2.8.8 Риски кредитных организаций</b> .....	117
<b>2.8.9 Риски, связанные с приобретением ценных бумаг Эмитента</b> .....	117

**2.8.10** **Иные риски, которые являются существенными для Эмитента** ..... 118

РАЗДЕЛ 3. Сведения о лицах, входящих в состав органов управления эмитента, сведения об организации в эмитенте управления рисками, контроля за финансово-хозяйственной деятельностью, внутреннего контроля и внутреннего аудита, а также сведения о работниках эмитента 120

3.1 Информация о лицах, входящих в состав органов управления эмитента..... 120

3.2 Сведения о политике эмитента в области вознаграждения и (или) компенсации расходов, а также о размере вознаграждения и (или) компенсации расходов по каждому органу управления эмитента. 127

3.3 Сведения об организации в эмитенте управления рисками, контроля за финансово-хозяйственной деятельностью, внутреннего контроля и внутреннего аудита. .... 128

3.4 Информация о лицах, ответственных в эмитенте за организацию и осуществление управления рисками, контроля за финансово-хозяйственной деятельностью и внутреннего контроля, внутреннего аудита. .... 130

3.5 Сведения о любых обязательствах эмитента перед работниками эмитента и работниками подконтрольных эмитенту организаций, касающихся возможности их участия в уставном капитале эмитента..... 132

РАЗДЕЛ 4. Сведения об акционерах (участниках, членах) эмитента ..... 133

4.1 Сведения об общем количестве акционеров (участников, членов) эмитента ..... 133

4.2 Сведения об акционерах (участниках, членах) эмитента или лицах, имеющих право распоряжаться голосами, приходящимися на голосующие акции (доли), составляющие уставный (складочный) капитал (паевой фонд) эмитента ..... 133

4.3 Сведения о доле участия Российской Федерации, субъекта Российской Федерации или муниципального образования в уставном капитале эмитента, наличии специального права («золотой акции»)..... 133

РАЗДЕЛ 5. Дополнительные сведения об эмитенте и о размещенных им ценных бумагах..... 133

5.1 Подконтрольные эмитенту организации, имеющие для него существенное значение. 133

5.2 Сведения о рейтингах эмитента ..... 137

5.3 Дополнительные сведения о деятельности эмитентов, являющихся специализированными обществами ..... 137

5.4 Сведения о каждой категории (типе) акций Эмитента ..... 137

5.5 Сведения об объявленных и выплаченных дивидендах по акциям эмитента ..... 138

5.6 Сведения о выпусках ценных бумаг, за исключением акций ..... 138

**5.6.1** **Сведения о выпусках, все ценные бумаги которых погашены** ..... 138

**5.6.2** **Сведения о выпусках, ценные бумаги которых не являются погашенными** ..... 138

5.7 Сведения о неисполнении эмитентом обязательств по ценным бумагам, за исключением акций 138

5.8 Сведения о регистраторе, осуществляющем ведение реестра владельцев акций эмитента 138

5.9 Информация об аудитор эмитента ..... 139

5.10 Иная информация об эмитенте..... 142

РАЗДЕЛ 6. Консолидированная финансовая отчетность (финансовая отчетность), бухгалтерская (финансовая) отчетность .....	146
6.1 Консолидированная финансовая отчетность (финансовая отчетность).....	146
6.2 Бухгалтерская (финансовая) отчетность .....	147
РАЗДЕЛ 7. Сведения о ценных бумагах, в отношении которых составлен проспект .....	147
7.1 Вид, категория (тип), иные идентификационные признаки ценных бумаг .....	147
7.2 Указание на способ учета прав.....	148
7.3 Номинальная стоимость каждой ценной бумаги выпуска .....	148
7.4 Права владельца каждой ценной бумаги выпуска .....	148
<b>7.4.1 Права владельца обыкновенных акций .....</b>	<b>148</b>
<b>7.4.2 Права владельца привилегированных акций .....</b>	<b>148</b>
<b>7.4.3 Права владельца облигаций.....</b>	<b>148</b>
<b>7.4.4 Права владельца опционов эмитента .....</b>	<b>148</b>
<b>7.4.5 Права владельца российских депозитарных расписок.....</b>	<b>148</b>
<b>7.4.6 Дополнительные сведения о правах владельца конвертируемых ценных бумаг .</b>	<b>148</b>
<b>7.4.7 Дополнительные сведения о правах владельцев ценных бумаг, предназначенных для квалифицированных инвесторов .....</b>	<b>148</b>
7.5 Порядок и условия погашения и выплаты доходов по облигациям.....	148
7.6 Сведения о приобретении облигаций .....	148
7.7 Дополнительные сведения о зеленых облигациях, социальных облигациях, облигациях устойчивого развития, инфраструктурных облигациях, адаптационных облигациях, облигациях, связанных с целями устойчивого развития, облигациях климатического перехода.....	148
7.8 Сведения о представителе владельцев облигаций .....	149
7.9 Дополнительные сведения о российских депозитарных расписках.....	149
7.10 Иные сведения.....	149
РАЗДЕЛ 8. Условия размещения ценных бумаг.....	149
8.1 Количество размещаемых эмиссионных ценных бумаг .....	149
8.2 Срок размещения ценных бумаг .....	149
8.3 Порядок приобретения ценных бумаг при их размещении.....	151
<b>8.3.1 Способ размещения ценных бумаг .....</b>	<b>151</b>
<b>8.3.2 Порядок размещения ценных бумаг .....</b>	<b>151</b>
<b>8.3.2.1 Порядок и условия заключения договоров, направленных на отчуждение ценных бумаг первым владельцам в ходе их размещения .....</b>	<b>151</b>
<b>8.3.2.2 Преимущественное право приобретения размещаемых ценных бумаг .....</b>	<b>165</b>
<b>8.3.2.3 Лицо, которому эмитент выдает (направляет) распоряжение (поручение), являющееся основанием для внесения приходных записей по лицевым счетам (счетам депо) первых владельцев и (или) номинальных держателей, срок и иные условия направления распоряжения (поручения).....</b>	<b>165</b>
<b>8.3.2.4 Размещение акционерным обществом акций, ценных бумаг, конвертируемых в акции, и опционов эмитента путем закрытой подписки только среди всех акционеров....</b>	<b>167</b>

<b>8.3.2.5</b>	<b>Юридическое лицо, организующее проведение торгов .....</b>	<b>167</b>
<b>8.3.2.6</b>	<b>Предварительные договоры, содержащие обязанность заключить в будущем основной договор, направленный на отчуждение размещаемых ценных бумаг первому владельцу, а также порядок подачи и сбора предварительных заявок на приобретение размещаемых ценных бумаг .....</b>	<b>167</b>
<b>8.3.2.7</b>	<b>Размещение ценных бумаг осуществляется эмитентом с привлечением брокеров</b>	<b>167</b>
<b>8.3.2.8</b>	<b>Размещение ценных бумаг не предполагается осуществлять за пределами Российской Федерации, в том числе посредством размещения соответствующих иностранных ценных бумаг.</b>	<b>171</b>
<b>8.3.2.9</b>	<b>Эмитент в соответствии с Федеральным законом от 29 апреля 2008 года № 57-ФЗ «О порядке осуществления иностранных инвестиций в хозяйственные общества, имеющие стратегическое значение для обеспечения обороны страны и безопасности государства» не является хозяйственным обществом, имеющим стратегическое значение для обеспечения обороны страны и безопасности государства. ....</b>	<b>171</b>
<b>8.3.2.10</b>	<b>В случае если приобретение акций кредитной организации - эмитента или некредитной финансовой организации - эмитента требует предварительного (последующего) согласия Банка России, указывается, что приобретатель акций должен представить кредитной организации - эмитенту или некредитной финансовой организации - эмитенту документы, подтверждающие получение предварительного (последующего) согласия Банка России на указанное приобретение: не применимо.....</b>	<b>171</b>
<b>8.3.2.11</b>	<b>В случае размещения ценных бумаг среди инвесторов, являющихся участниками инвестиционной платформы, указывается наименование (индивидуальное обозначение) инвестиционной платформы, используемой для размещения ценных бумаг, а также полное фирменное наименование, основной государственный регистрационный номер (ОГРН) и место нахождения оператора указанной инвестиционной платформы: не применимо .....</b>	<b>171</b>
<b>8.3.2.12</b>	<b>Акции не подлежат размещению во исполнение договора конвертируемого займа.....</b>	<b>171</b>
<b>8.3.2.13</b>	<b>Осуществление (исполнение) сделки (операции), направленной на отчуждение Акций первым владельцам в ходе их размещения, может потребовать получения разрешения, предусмотренного подпунктом «б» и (или) подпунктом «г» пункта 1 Указа № 81.....</b>	<b>171</b>
<b>8.3.3</b>	<b>Цена (цены) или порядок определения цены размещения ценных бумаг .....</b>	<b>172</b>
<b>8.3.4</b>	<b>Порядок осуществления преимущественного права приобретения размещаемых ценных бумаг .....</b>	<b>173</b>
<b>8.3.5</b>	<b>Условия, порядок и срок оплаты ценных бумаг .....</b>	<b>177</b>
<b>8.3.5.1</b>	<b>Способ оплаты дополнительных Акций .....</b>	<b>177</b>
<b>8.3.5.2</b>	<b>Порядок оплаты дополнительных Акций .....</b>	<b>177</b>
<b>8.3.5.3</b>	<b>Оплата ценных бумаг неденежными средствами не предусмотрена. ....</b>	<b>178</b>
<b>8.3.5.4</b>	<b>Оплата ценных бумаг путем зачета денежных требований не предусмотрена, ценные бумаги не размещаются путем закрытой подписки.....</b>	<b>178</b>
<b>8.3.5.5</b>	<b>Срок оплаты размещаемых ценных бумаг.....</b>	<b>178</b>
<b>8.4</b>	<b>Порядок раскрытия эмитентом информации о выпуске (дополнительном выпуске) ценных бумаг.....</b>	<b>179</b>
<b>8.5</b>	<b>Сведения о документе, содержащем фактические итоги размещения ценных бумаг, который представляется после завершения размещения ценных бумаг .....</b>	<b>179</b>

8.6	Иные сведения.....	179
РАЗДЕЛ 9. Сведения о лице, предоставляющем обеспечение по облигациям эмитента, а также об условиях такого обеспечения.....		179
Приложение № 1.....		180
Приложение № 2.....		247
Приложение № 3.....		313
Приложение № 4.....		399
Приложение № 5.....		442
Приложение № 6.....		489
Приложение № 7.....		530

## **РАЗДЕЛ 1. ВВЕДЕНИЕ (РЕЗЮМЕ ПРОСПЕКТА ЦЕННЫХ БУМАГ)**

Далее в настоящем Проспекте ценных бумаг используются следующие термины:

«**Акции**» – акции настоящего дополнительного выпуска;

«**Выпуск**», «**Дополнительный выпуск**» – настоящий дополнительный выпуск акций;

«**Группа**», «**Группа Эмитента**», **ГК «ПРОМОМЕД**», **Группа компаний «ПРОМОМЕД**» – Эмитент и иные организации, совместно определяемые в качестве группы в соответствии с Международными стандартами финансовой отчетности (МСФО). В Группу включены российские и иностранные юридические лица и другие организации, контролируемые Группой;

«**ПРОМОМЕД**» – в зависимости от контекста Эмитент, Группа;

«**ЖНВЛП**» – перечень жизненно необходимых и важнейших лекарственных препаратов для медицинского применения, утвержденный Распоряжением Правительства РФ от 12.10.2019 №2406-р «Об утверждении перечня жизненно необходимых и важнейших лекарственных препаратов, а также перечней лекарственных препаратов для медицинского применения и минимального ассортимента лекарственных препаратов, необходимых для оказания медицинской помощи»;

«**Лента новостей**» – лента новостей одного из информационных агентств, уполномоченных на распространение информации, раскрываемой эмитентами эмиссионных ценных бумаг в соответствии с законодательством Российской Федерации;

«**Биржа**», «**ПАО Московская биржа**» - публичное акционерное общество «Московская Биржа ММВБ-РТС», ОГРН 1027739387411;

«**МСФО**» – международные стандарты финансовой отчетности;

«**Положение о раскрытии информации**» – Положение Банка России от 27 марта 2020 года № 714-П «О раскрытии информации эмитентами эмиссионных ценных бумаг»;

«**Положение о стандартах эмиссии**» – Положение Банка России от 19 декабря 2019 года № 706-П «О стандартах эмиссии ценных бумаг»;

«**Проспект ценных бумаг**», «**Проспект**» – настоящий Проспект ценных бумаг;

«**РСБУ**» – российские стандарты бухгалтерского учета;

«**Страница в сети Интернет**» – страница Эмитента в сети «Интернет», предоставленная Эмитенту информационным агентством, уполномоченным в соответствии с законодательством Российской Федерации на проведение действий по раскрытию информации на рынке ценных бумаг (на момент утверждения Проспекта ценных бумаг данная страница расположена по адресу: <https://e-disclosure.ru/portal/company.aspx?id=38533>);

«**Эмитент**» – Публичное акционерное общество «ПРОМОМЕД» (ОГРН: 1217700349459; ИНН: 9702034818).

### **1.1 Общие положения**

Проспект содержит годовую бухгалтерскую (финансовую) отчетность Эмитента за 2021, 2022, 2023 годы, составленную в соответствии с РСБУ, с аудиторскими заключениями независимого аудитора, а также промежуточную бухгалтерскую отчетность за 3 месяца 2024 года, составленную в соответствии с РСБУ.

Также Проспект содержит консолидированную финансовую отчетность Группы Эмитента в соответствии с МСФО за 2021, 2022, 2023 годы вместе с заключениями независимого аудитора, на основании которой в Проспекте раскрывается информация о финансово-хозяйственной деятельности Эмитента. Данные о финансово-хозяйственной деятельности Эмитента за 2021 и 2022 годы раскрываются в Проспекте с учетом корректировок в данные консолидированной отчетности за соответствующие годы, внесенных в консолидированной отчетности Группы Эмитента в соответствии с МСФО за 2023 год.

Указанные документы приложены к Проспекту ценных бумаг. Информация о финансово-хозяйственной деятельности Эмитента отражает его деятельность в качестве организации, которая вместе с другими организациями в соответствии с МСФО определяется как Группа.

Консолидированная финансовая отчетность в соответствии с МСФО, на основании которой в настоящем Проспекте ценных бумаг раскрыта информация о финансово-хозяйственной деятельности Эмитента, дает объективное и достоверное представление об активах, обязательствах, финансовом состоянии, прибыли или убытке Эмитента.

Информация о финансовом состоянии и результатах деятельности Эмитента содержит достоверное представление о деятельности Эмитента, а также об основных рисках, связанных с его деятельностью.

Эмитент выполняет роль холдинговой компании в составе Группы и не осуществляет операционной деятельности.

Настоящий Проспект ценных бумаг содержит оценки и прогнозы в отношении будущих событий и (или) действий, перспектив развития отрасли экономики, в которой Эмитент осуществляет основную деятельность, и результатов деятельности Эмитента, в том числе его планов, вероятности наступления определенных событий и совершения определенных действий.

Данные оценки и прогнозы Эмитента основаны на имеющейся на настоящий момент информации и ожиданиях.

В будущем фактические обстоятельства и показатели могут существенно отличаться от данных оценок, планов и иной информации о будущих периодах. Различные макроэкономические, геополитические, рыночные, отраслевые и иные факторы могут повлиять на способность Эмитента достичь указанных в Проспекте целей, планов и показателей.

В случае реализации рисков, в том числе описанных в настоящем Проспекте, Эмитент предпримет все возможные меры по нивелированию сложившихся негативных изменений. Параметры проводимых мероприятий будут зависеть от особенностей создавшейся ситуации в каждом конкретном случае. Эмитент не может гарантировать, что действия, направленные на преодоление возникших негативных изменений, приведут к существенному изменению ситуации и достижению поставленных целей, поскольку большинство приведенных рисков находится вне контроля Эмитента.

Инвесторы не должны полностью полагаться на оценки и прогнозы, приведенные в настоящем Проспекте ценных бумаг, так как фактические результаты деятельности Эмитента в будущем могут отличаться от прогнозируемых результатов по многим причинам. Приобретение ценных бумаг Эмитента связано с рисками, в том числе описанными в настоящем Проспекте ценных бумаг.

## **1.2 Сведения об эмитенте и его деятельности**

**Полное фирменное наименование:** Публичное акционерное общество «ПРОМОМЕД».

**Сокращенное фирменное наименование:** ПАО «ПРОМОМЕД».

**Место нахождения эмитента:** Российская Федерация, город Москва.

**Адрес эмитента:** Российская Федерация, 129090, город Москва, вн. тер. г. муниципальный округ Мещанский, пр-кт Мира, д. 13, стр. 1, этаж/помещение 2/5.

**Способ и дата создания эмитента:** Создание юридического лица 26 июля 2021 года.

**Сведения о случаях изменения полного фирменного наименования (для коммерческих организаций), наименования (для некоммерческих организаций), а также о реорганизации Эмитента:** наименование Эмитента не изменялось, реорганизация не осуществлялась. Проспект заполняется с указанием наименования Эмитента как публичного акционерного общества в соответствии с пунктом 76.4 Положения о стандартах эмиссии.

**Основной государственный регистрационный номер (ОГРН):** 1217700349459.



**Идентификационный номер налогоплательщика (ИНН): 9702034818.**

**Финансово-хозяйственная деятельность, операционные сегменты и география осуществления финансово-хозяйственной деятельности эмитента:**

**Код вида экономической деятельности, которая является для эмитента основной: 70.22.**

**Наименование вида деятельности:** Консультирование по вопросам коммерческой деятельности и управления.

### **Описание Группы**

**Эмитент выполняет роль холдинговой компании в составе Группы и не осуществляет операционной деятельности.**

Группа Эмитента осуществляет свою деятельность на фармацевтическом рынке Российской Федерации по производству и оптовой торговле лекарственными средствами. Группа является крупным отечественным разработчиком и производителем лекарственных средств и активных фармацевтических субстанций. За время своего существования в Группе Эмитента накоплен уникальный опыт разработки, производства и продажи широкого спектра фармацевтической продукции в нескольких основных категориях: противовирусные препараты, эндокринология, онкология, антибиотики, неврология, общая терапия и другие. Группа обладает обширным опытом разработки технологически сложных препаратов, проведения их медицинских исследований, производства лекарств от социально значимых заболеваний, а также глубоким пониманием соответствующих научных, технических и регуляторных процессов.

Сформирована сплоченная команда, насчитывающая более 2 000 сотрудников. Управление Группой осуществляет команда профессионалов фармацевтического рынка, имеющих многолетний опыт работы на ключевых позициях в ведущих российских и международных компаниях.

В периметре Группы Эмитента задействованы более 200 кандидатов и докторов химических, медицинских и фармацевтических наук. Более 100 сотрудников Группы удостоены правительственных и региональных наград. Группа осуществляет масштабные инвестиции в производственные и исследовательские мощности. Были построены и запущены новые цеха с современным оборудованием, модернизированы производственные процессы и сформирована современная инновационная инфраструктура для разработки и производства лекарственных средств различных терапевтических групп для госпитального и коммерческого сегментов фармацевтического рынка и производства активных фармацевтических субстанций.

Группа производит как инновационные лекарственные препараты, то есть продукты, которые являются результатом исследований и разработки новой химической формулы и/или молекулы лекарства и/или технологии производства, так и дженерики, которые имеют эквивалентный инновационному лекарственному препарату качественный состав и количественный состав действующих веществ.

Диверсифицированный портфель Группы включает более 330 зарегистрированных и производимых лекарственных препаратов, более 80% которых входят в перечень ЖНВЛП. В портфеле сбалансированно представлены как инновационные препараты, так и известные бренды: «Эсперавир», «Редуксин Форте», «Амбене Био», «Салвисар», «Моделакс», «Радамин Виро», «Мигрениум», «Брейнмакс», «Ролнавир» и др. Портфель фармацевтической продукции Группы включает препараты, отпускаемые по рецепту, а также препараты, не требующие рецепта врача, в различных дозировках и формах, включая инъекции, гранулы, сиропы, таблетки, капсулы, мази, свечи и другие формы. Продолжается развитие портфеля в области лечения социально-значимых заболеваний: онкология, сахарный диабет, ожирение, ВИЧ, гепатит, заболевания суставов, хронические боли, мультирезистентные инфекции и др.

Группа является одним из лидеров фармацевтической индустрии в области внедрения GMP-стандартов. В 2021 году завод АО «Биохимик», являющийся производственной базой Группы, одним из первых российских фармацевтических производств получил сертификат Good Manufacturing Practice ЕАЭС (Надлежащая производственная практика ЕАЭС). Группа

использует оборудование высшего экологического класса для производства готовых лекарственных форм и синтеза субстанций.

Группа сотрудничает со средними, средне-специальными и высшими учебными заведениями и является крупнейшим работодателем в Республике Мордовия.

Основными компаниями, входящими в Группу, являются:

Общество с ограниченной ответственностью «ПРОМОМЕД ДМ», осуществляющее функции операционной компании-дистрибьютора для реализации фармацевтической продукции и товаров медицинского назначения. ООО «ПРОМОМЕД ДМ» также является управляющей компанией для наиболее значимых обществ, входящих в структуру Группы.

В 2020 году ООО «ПРОМОМЕД ДМ» разместило на Московской бирже дебютный выпуск облигаций, и ей был присвоен долгосрочный рейтинг кредитоспособности на уровне ruBBB+ рейтинговым агентством «Эксперт РА». Уже в 2021 году кредитный рейтинг ООО «ПРОМОМЕД ДМ» был повышен до ruA- со стабильным прогнозом. В 2022, 2023 годах рейтинг был подтвержден на уровне ruA- со стабильным прогнозом.

Основная производственная площадка Группы - завод АО «Биохимик» - крупный производитель фармацевтической продукции, расположенный в г. Саранске, столице Республики Мордовия. Производственная площадка включает в себя высокотехнологичное производство более чем 10 различных видов лекарственных форм, производство химических и биотехнологических активных фармацевтических субстанций.

Общество с ограниченной ответственностью «ПРОМОМЕД РУС» является ответственным за разработку новых препаратов, проведение клинических исследований и регистрационные действия. За последние несколько лет в развитие стратегии научно-исследовательских и опытно-конструкторских работ (далее – «НИОКР») инвестировано более 10% выручки Группы, оформлено более 50 патентов в РФ и за рубежом. На данном этапе около 150 препаратов находятся на различных стадиях клинических исследований и регистрационного процесса. Исследовательский комплекс Группы, занимающийся разработкой новых препаратов и активных фармацевтических субстанций, занимает более 2 000 кв. м.

География деятельности: Группа осуществляет основную часть своей деятельности на территории Российской Федерации.

Представительство АО «Биохимик» во Вьетнаме зарегистрировано, но активной финансово-хозяйственной деятельности не ведёт, в настоящее время рассматривается вопрос о его ликвидации, в связи с чем риски, касающиеся внешнего периметра, не раскрываются.

По состоянию на дату утверждения Проспекта в Группу входит 10 юридических лиц:

	<b>Наименование</b>	<b>Страна регистрации</b>	<b>Основная деятельность</b>
1.	ООО «ПРОМОМЕД ДМ»	Россия	Оптовая продажа фармацевтической продукции
2.	АО «Биохимик»	Россия	Производство фармацевтических субстанций и лекарственных средств
3.	ПРОМОМЕД РЕДУКСИН ХОЛДИНГС (САЙПРУС) ЛИМИТЕД (PROMOMED REDUXIN HOLDINGS (CYPRUS) LIMITED)	Республика Кипр	Держатель регистрационных удостоверений

4.	ООО «ПРОМОМЕД РУС»	Россия	Контрактное производство, разработка, регистрация, держатель регистрационных удостоверений
5.	ООО «Миракл Фарм»	Россия	Оптовая продажа фармацевтической продукции
6.	ООО «НПЦ «Антибиотики»	Россия	Научные исследования и разработка в области биотехнологии, производство фармацевтических субстанций
7.	ООО «ПРОМАРК»	Россия	Разработка компьютерного программного обеспечения
8.	ООО «Промомед Холдингс»	Россия	Вложения в ценные бумаги
9.	ООО «БЕРАХИМ»	Россия	Производство прочих основных органических химических веществ, производство АФС
10.	ПАО «ПРОМОМЕД»	Россия	Основное общество группы. Консультирование по вопросам коммерческой деятельности и управления

В Группу входило 9 юридических лиц, включенных в консолидированную финансовую отчетность Группы на 31.12.2023:

	Наименование	Страна регистрации	Эффективная доля владения, используемая для включения в отчетность (выражена в %)		
			31.12.2021	31.12.2022	31.12.2023
1.	ПАО «ПРОМОМЕД»	РФ	100%	100%	100%
2.	ПРОМОМЕД РЕДУКСИН ХОЛДИНГС (САЙПРУС) ЛИМИТЕД (PROMOMED REDUXIN HOLDINGS (CYPRUS) LIMITED)	Республика Кипр	99.9%	99.9%	99.9%
3.	ООО «ПРОМОМЕД ДМ»	РФ	100%	100%	100%
4.	ООО «ПРОМОМЕД РУС»	РФ	99.9%	99.9%	99.9%
5.	АО «Биохимик»	РФ	100%	100%	100%
6.	ООО «НПЦ «Антибиотики»	РФ	100%	100%	100%
7.	ООО «Миракл Фарм»	РФ	100%	100%	100%

8.	ООО «ПРОМАРК»	РФ	90%	90%	90%
9.	ООО «БЕРАХИМ»	РФ	0%	51%	51%

ООО «Промомед Холдингс» не включено в консолидированную финансовую отчетность Группы Эмитента в соответствии с МСФО за 2023 год, поскольку вошло в состав Группы Эмитента в марте 2024 года.

**В случае если федеральными законами для определенной категории (группы) инвесторов, в том числе для иностранных инвесторов (группы лиц, определяемой в соответствии со статьей 9 Федерального закона от 26 июля 2006 года № 135-ФЗ «О защите конкуренции», в которую входят иностранные инвесторы), установлены ограничения при их участии в уставном капитале эмитента (совершении сделок с акциями (долями), составляющими уставный капитал эмитента) в связи с осуществлением эмитентом и (или) его подконтрольными организациями определенного вида (видов) деятельности, в том числе вида (видов) деятельности, имеющего стратегическое значение для обеспечения обороны страны и безопасности государства, указывается на это обстоятельство и раскрываются название и реквизиты федерального закона, которым установлены соответствующие ограничения:**

В соответствии с пунктом 1 Указа Президента Российской Федерации от 01.03.2022 г. № 81 «О дополнительных временных мерах экономического характера по обеспечению финансовой стабильности Российской Федерации» (далее – «Указ № 81»), в соответствии с федеральными законами от 30 декабря 2006 г. № 281-ФЗ «О специальных экономических мерах и принудительных мерах», от 28 декабря 2010 г. № 390-ФЗ «О безопасности» и от 4 июня 2018 г. № 127-ФЗ «О мерах воздействия (противодействия) на недружественные действия Соединенных Штатов Америки и иных иностранных государств», с 02.03.2022 г. устанавливается особый порядок осуществления (исполнения) резидентами Российской Федерации сделок (операций), влекущих за собой возникновение права собственности на ценные бумаги, с иностранными лицами, связанными с иностранными государствами, которые совершают в отношении российских юридических лиц и физических лиц недружественные действия (в том числе если такие иностранные лица имеют гражданство этих государств, местом их регистрации, местом преимущественного ведения ими хозяйственной деятельности или местом преимущественного извлечения ими прибыли от деятельности являются эти государства), и с лицами, которые находятся под контролем указанных иностранных лиц, независимо от места их регистрации или места преимущественного ведения ими хозяйственной деятельности. Перечень иностранных государств, совершающих в отношении Российской Федерации, российских юридических лиц и физических лиц недружественные действия, определяется в соответствии с Распоряжением Правительства РФ от 05.03.2022 № 430-р «Об утверждении перечня иностранных государств и территорий, совершающих недружественные действия в отношении Российской Федерации, российских юридических и физических лиц».

В соответствии с подпунктом (б) пункта 1 Указа № 81, а также иными Указами Президента Российской Федерации, действующими с 01.03.2022 г., сделки (операции), предусмотренные в частности подпунктом (а) пункта 1 Указа № 81, могут осуществляться (исполняться) на основании разрешений, выдаваемых Правительственной комиссией по контролю за осуществлением иностранных инвестиций в Российской Федерации и при необходимости содержащих условия осуществления (исполнения) таких сделок (операций) (далее – «Разрешение Правительственной комиссии»).

Порядок получения Разрешения Правительственной комиссии определен в Постановлении Правительства Российской Федерации от 06.03.2022 г. № 295 «Об утверждении Правил выдачи Правительственной комиссией по контролю за осуществлением иностранных инвестиций в Российской Федерации разрешений в целях реализации дополнительных временных мер экономического характера по обеспечению финансовой стабильности Российской Федерации и иных разрешений, предусмотренных отдельными указами Президента Российской Федерации, и

внесении изменения в Положение о Правительственной комиссии по контролю за осуществлением иностранных инвестиций в Российской Федерации».

Разрешение Правительственной комиссии на осуществление (исполнение) сделки по приобретению размещаемых ценных бумаг должно быть получено приобретателем Акций до осуществления (исполнения) сделки в случае, если такое Разрешение Правительственной комиссии будет необходимо в соответствии с подпунктом «б» пункта 1 Указа № 81, иными Указами Президента Российской Федерации и связанными с ними нормативно-правовыми и нормативными актами Российской Федерации, ее органов и Банка России. Кроме того, предусмотренные абзацем третьим подпунктами «а» и «г» пункта 1 Указа № 81 сделки (операции), влекущие за собой возникновение права собственности на ценные бумаги, могут осуществляться на организованных торгах на основании разрешений, выдаваемых Центральным банком Российской Федерации по согласованию с Министерством финансов Российской Федерации и содержащих условия осуществления (исполнения) таких сделок (операций) (далее – «**Разрешение Банка России**»).

Таким образом, на основании подпункта «г» пункта 1 Указа № 81 сделки по приобретению размещаемых ценных бумаг могут потребовать получения Разрешения Банка России в случае, если приобретателями размещаемых ценных бумаг и лицами, имеющими преимущественное право их приобретения, являются лица, указанные в подпункте «а» пункта 1 Указа № 81.

Разрешение Банка России на осуществление (исполнение) сделки по приобретению размещаемых ценных бумаг должно быть получено приобретателем Акций до осуществления (исполнения) сделки в случае, если такое Разрешение Банка России будет необходимо в соответствии с подпунктом «г» пункта 1 Указа № 81.

**Ограничения, связанные с участием в уставном капитале Эмитента, установленные его уставом, отсутствуют.**

### **1.3 Основные сведения об эмиссионных ценных бумагах, в отношении которых осуществляется регистрация проспекта**

**Вид ценных бумаг:** акции.

**Категория акций:** обыкновенные.

**Номинальная стоимость каждой ценной бумаги:** 1 (один) рубль.

**Права владельцев эмиссионных ценных бумаг:**

В соответствии с п. 4.2 Устава Эмитента акционер – владелец обыкновенных акций Эмитента имеет право:

- участвовать в общем собрании акционеров с правом голоса по всем вопросам его компетенции;
- получать дивиденды пропорционально количеству принадлежащих им акций;
- получать в случае ликвидации общества часть имущества, оставшуюся после расчетов с кредиторами, или его стоимость в порядке, предусмотренном законодательством Российской Федерации и уставом Эмитента.

Заинтересованные лица при принятии экономических решений не должны полагаться только на информацию, указанную в настоящем пункте, при этом сведения о ценных бумагах раскрыты в разделе 7 настоящего Проспекта ценных бумаг.

### **1.4 Основные условия размещения ценных бумаг**

**Количество ценных бумаг:** 40 000 000 штук

**Способ размещения:** Открытая подписка.

**Сроки размещения:** Даты начала и окончания размещения определяются единоличным исполнительным органом Эмитента.

**Порядок определения даты начала размещения ценных бумаг:**

Дата начала размещения Акций (далее по тексту – «**Дата начала размещения**») определяется решением единоличного исполнительного органа Эмитента после государственной регистрации дополнительного выпуска Акций.

При этом размещение Акций не может быть начато ранее даты, с которой Эмитент предоставляет доступ к Проспекту ценных бумаг, регистрацией которого сопровождается государственная регистрация дополнительного выпуска Акций.

Об определенной Дате начала размещения Эмитент уведомляет Публичное акционерное общество «Московская Биржа ММВБ-РТС» (далее по тексту – «**ПАО Московская Биржа**», «**Биржа**», «**Организатор торговли**») и Небанковскую кредитную организацию акционерное общество «Национальный расчетный депозитарий» (далее по тексту – «**НРД**») не позднее 12 часов 00 минут Даты начала размещения на Бирже.

Единоличный исполнительный орган Эмитента устанавливает дату начала размещения Акций, в которую начинается размещение Акций в пользу лиц, имеющих преимущественное право, а также дату, в которую начинается размещение Акций в пользу прочих приобретателей.

Дата начала размещения, определенная решением единоличного исполнительного органа Эмитента, может быть изменена при условии соблюдения требований к порядку раскрытия информации об изменении Даты начала размещения, определенному законодательством Российской Федерации. Об изменении Даты начала размещения Эмитент уведомляет ПАО Московская Биржа и НРД не позднее 12 часов 00 минут Даты начала размещения.

**Порядок определения даты окончания размещения:**

Дата окончания размещения Акций (далее также – «**Дата окончания размещения**») определяется решением единоличного исполнительного органа Эмитента одновременно с определением Даты начала размещения. При определении Даты окончания размещения единоличный исполнительный орган принимает во внимание, помимо прочих параметров, время, необходимое для завершения расчетов (оплаты и поставки) при размещении Акций в пользу лиц, имеющих преимущественное право их приобретения, а также время, необходимое для размещения Акций в пользу прочих лиц в соответствии с выбранным порядком размещения.

При этом Дата окончания размещения не может наступать позднее одного года с даты государственной регистрации дополнительного выпуска Акций. Эмитент вправе продлить указанный срок в порядке, установленном действующим законодательством. При этом каждое продление срока размещения Акций не может составлять более одного года, а общий срок размещения Акций с учетом его продления – более трех лет с даты государственной регистрации их дополнительного выпуска.

Информация о Дате начала размещения и о Дате окончания размещения подлежит раскрытию Эмитентом в указанном ниже порядке.

Срок размещения ценных бумаг определяется указанием на даты раскрытия какой-либо информации о выпуске ценных бумаг.

**Цена размещения акций или порядок ее определения:**

Цена размещения Акций (в том числе при осуществлении преимущественного права приобретения Акций) будет установлена Советом директоров Общества не позднее начала размещения Акций. Цена размещения Акций определяется Советом директоров Общества, исходя из их рыночной стоимости, и не может быть ниже их номинальной стоимости. В соответствии с п. 2 ст. 36 Федерального закона «Об акционерных обществах» цена размещения Акций лицам, осуществляющим преимущественное право приобретения Акций, может быть ниже цены размещения Акций иным лицам, но не более чем на 10 процентов, и в любом случае не может быть ниже их номинальной стоимости. Информация о цене размещения Акций

раскрывается в порядке, установленном законодательством Российской Федерации о ценных бумагах. Допускается установление ценового диапазона для предварительных заявок при размещении акций с использованием предварительного сбора заявок. Решение об установлении ценового диапазона принимается единоличным исполнительным органом Эмитента по согласованию с Советом директоров Эмитента.

### **Наличие преимущественного права приобретения размещаемых ценных бумаг**

В соответствии со ст. 40, 41 Федерального закона от 26.12.1995 № 208-ФЗ «Об акционерных обществах» акционеры Эмитента имеют преимущественное право приобретения размещаемых посредством открытой подписки дополнительных Акции в количестве, пропорциональном количеству принадлежащих им Акции этой категории (типа).

Преимущественное право приобретения дополнительных Акции имеют лица, являющиеся акционерами – владельцами обыкновенных акций Эмитента на 25 апреля 2024 года (на дату принятия Единственным акционером Эмитента решения о размещении Акции).

Размещение Акции лицам, осуществляющими преимущественное право приобретения Акции, осуществляется в порядке, предусмотренном п. 8.3.4 Проспекта ценных бумаг. До окончания Срока действия преимущественного права приобретения размещаемых Акции, установленного п. 8.3.4 Проспекта ценных бумаг, размещение Акции иначе как посредством осуществления указанного преимущественного права не допускается.

### **Полное фирменное наименование лица, организующего проведение торгов**

Порядок размещения Акции предусматривает возможность их размещения путем проведения торгов, организованных в ПАО Московская Биржа.

## **1.5 Основные цели эмиссии и направления использования средств, полученных в результате размещения ценных бумаг**

Дополнительная эмиссия нацелена на долгосрочное развитие, финансирование основной деятельности Эмитента, повышение операционной эффективности, ликвидности акций, рыночной капитализации, общего статуса и престижа Эмитента.

Эмиссия дополнительного выпуска обыкновенных акций Эмитента осуществляется с целью проведения первичного публичного предложения Акции и использования денежных средств, полученных в результате размещения эмиссионных ценных бумаг, для достижения стратегических целей Группы, таких как:

- развитие продуктового портфеля Группы в целевых категориях путем разработки, регистрации и вывода на рынок новых, в том числе оригинальных препаратов,
- упрочение лидерства в производстве технологически сложных лекарственных форм,
- разработки биотехнологических препаратов и технологий для персонализированных медицинских решений,
- развитие и масштабирование бизнеса,
- а также для дальнейшего развития и укрепления лидирующей практики вывода новых лекарственных препаратов.

Размер ожидаемых чистых поступлений по итогам эмиссии будет равен объему привлеченных денежных средств за размещенные Акции за вычетом инфраструктурных комиссий и стоимости услуг консультантов и иных лиц, привлеченных для осуществления эмиссии Акции.

Размещение Эмитентом ценных бумаг осуществляется не с целью финансирования определенной сделки (взаимосвязанных сделок) или иной операции.

## **1.6 Цели регистрации проспекта ценных бумаг**

Регистрация Проспекта ценных бумаг осуществляется в отношении размещаемых Эмитентом ценных бумаг. Проспект ценных бумаг регистрируется одновременно с государственной регистрацией дополнительного выпуска этих ценных бумаг.

Основными целями регистрации Проспекта ценных бумаг являются приобретение Эмитентом публичного статуса и эмиссии дополнительного выпуска Акций по открытой подписке.

Планы и прогнозы развития Эмитента с учетом приобретения публичного статуса:

Эмитент полагает, что приобретение Эмитентом публичного статуса обеспечит дополнительную устойчивость и прозрачность бизнеса Группы в интересах клиентов и партнеров, а также фармацевтического рынка РФ. В результате приобретения публичного статуса Эмитент планирует существенно расширить базу акционеров, которые после начала организованных торгов смогут без ограничений покупать и продавать принадлежащие им акции.

Публичное обращение обыкновенных акций Эмитента может обеспечить позитивную динамику котировок, что поможет усилению репутации Группы, усилению ее бренда и привлекательности Группы как для контрагентов, так и для существующих и потенциальных сотрудников и партнеров Группы.

Указанные мероприятия позволят повысить ликвидность акций Эмитента, повысить рыночную капитализацию, общий статус и престиж Эмитента и Группы в целом.

Регистрация Проспекта ценных бумаг не осуществляется в связи с совершением владельцами ценных бумаг определенной сделки (взаимосвязанных сделок) или иной операции.

Регистрация проспекта ценных бумаг не осуществляется в целях соблюдения требования, предусмотренного пунктом 12 статьи 22 Федерального закона «О рынке ценных бумаг».

#### **1.7 Сведения об основных рисках, связанных с эмитентом и приобретением эмиссионных ценных бумаг эмитента**

**Основные риски, связанные с эмитентом, в том числе свойственные исключительно эмитенту, а также основные риски, связанные с приобретением ценных бумаг эмитента, в отношении которых составлен проспект:**

В настоящем подпункте приводится перечень основных (по мнению Эмитента) рисков, связанных с деятельностью Группы и приобретением ценных бумаг Эмитента. Любые из описанных в данном Проспекте рисков, по отдельности или вместе, могут иметь неблагоприятное влияние на бизнес Группы, его финансовое состояние, результаты деятельности или перспективы. Риски, реализация которых может оказать существенное влияние на финансово-хозяйственную деятельность, финансовое положение Эмитента или которые могут привести к снижению стоимости эмиссионных ценных бумаг Эмитента, обусловлены в большей степени совокупными рисками Группы.

Описание рисков изложено в последовательности, соответствующей порядку убывания вероятности их возникновения и ожидаемых масштабов их неблагоприятного воздействия по оценкам Эмитента.

При приобретении ценных бумаг Эмитента инвесторам следует учитывать риски, связанные с Эмитентом и осуществляемой им деятельностью, а также риски, связанные с приобретением ценных бумаг Эмитента. Риски рассматриваются применительно к деятельности Группы. В настоящем пункте приводится краткое описание основных рисков Группы Эмитента и рисков, связанных с приобретением ценных бумаг Эмитента, позволяющее инвесторам составить общее представление о соответствующих рисках, более подробные сведения о которых изложены в пункте 2.8 Проспекта.

Сведения о рисках, изложенные в настоящем подпункте Проспекта, не являются исчерпывающими. Прежде чем принимать любое инвестиционное решение потенциальным инвесторам следует ознакомиться с факторами риска, изложенными в пункте 2.8 Проспекта.

*Риск потери деловой репутации*



Негативные или неточные сообщения или комментарии о Группе, ее руководстве или ее продукции на любых платформах социальных сетей могут нанести ущерб репутации и финансово-хозяйственной деятельности Группы. Кроме того, сотрудники и партнеры Группы могут использовать социальные сети и мобильные технологии ненадлежащим образом, что может привести к нарушению безопасности данных, потере коммерческой тайны или другой интеллектуальной собственности или публичному раскрытию конфиденциальной информации, включая информацию о ее сотрудниках, участниках клинических исследований или клиентах.

Существует также вероятность появления в прессе сообщений о неэффективности или опасности новых препаратов или методов лечения, независимо от того, имеют ли эти утверждения под собой какую-либо основу. Любая негативная огласка, даже если она не подтверждена или имеет лишь косвенное отношение к Группе, может повлиять на репутацию Группы, что может оказать существенное негативное влияние на результаты деятельности и репутацию Группы.

#### *Риски, связанные с судебными процессами*

Группа подвержена рискам, связанным с судебными спорами, присущими любой фармацевтической компании. Мировая фармацевтическая промышленность характеризуется высоким уровнем риска получения исков с требованиями о привлечении к ответственности компаний-производителей лекарственных препаратов за качество продукции.

Фармацевтические компании могут быть привлечены к ответственности или понести значительные расходы, в том числе на юридическое сопровождение, если какие-либо продукты, услуги или технологии приведут к смерти, травмам или будут признаны непригодными. Такой риск существует в отношении продуктов, которые получили или могут получить в будущем разрешение регулирующих органов на коммерческое использование.

Компании Группы, а именно ООО «ПРОМОМЕД РУС», ООО «ПРОМОМЕД ДМ» и АО «Биохимик», подвержены риску предъявления исков о нарушении прав третьих лиц, даже если компании Группы сознательно не нарушают какие-либо действительные права интеллектуальной собственности третьих лиц. Несмотря на то, что компании Группы следят за своей деятельностью, чтобы предотвратить нарушение прав интеллектуальной собственности третьих лиц, если будет обнаружено, что компании Группы нарушили права интеллектуальной собственности других лиц, или если компании Группы согласятся урегулировать претензии о нарушении, от компаний Группы может потребоваться отозвать соответствующие продукты, прекратить производства и продажи таких продуктов, возмещать значительный ущерб или выплачивать значительные лицензионные платежи.

#### *Стратегический риск*

Группа Эмитента осуществляет свою деятельность в сфере фармацевтической промышленности в условиях высокого уровня конкуренции, в связи с чем подвержен стратегическому риску. Стратегический риск – риск возникновения у Группы убытков в результате ошибок (недостатков), допущенных при принятии решений, определяющих стратегию деятельности и развития Группы (стратегическое управление) и выражающихся в неучете или недостаточном учете возможных опасностей, которые могут угрожать деятельности Группы, неправильном или недостаточно обоснованном определении перспективных направлений деятельности, в которых Группа может достичь преимущества перед конкурентами, отсутствии или обеспечении в неполном объеме необходимых ресурсов (финансовых, материально-технических, людских) и организационных мер (управленческих решений), которые должны обеспечить достижение стратегических целей Группы.

Перечень описанных в настоящем пункте рисков не является исчерпывающим. Подробные сведения о рисках, связанных с Эмитентом и приобретением его ценных бумаг, раскрыты в пункте 2.8 Проспекта.

## **1.8 Сведения о лицах, подписавших проспект ценных бумаг**

Лица, подписавшие проспект ценных бумаг:

**Фамилия, имя, отчество:** Ефремов Александр Игоревич;

**Год рождения:** 1967;

**Сведения об основном месте работы и должности:** Генеральный директор ПАО «ПРОМОМЕД».

## **РАЗДЕЛ 2. ИНФОРМАЦИЯ О ФИНАНСОВО-ХОЗЯЙСТВЕННОЙ ДЕЯТЕЛЬНОСТИ ЭМИТЕНТА**

### **2.1 Основные операционные показатели, характеризующие деятельность эмитента**

**Основные операционные показатели, которые, по мнению Эмитента, наиболее объективно и всесторонне характеризуют финансово-хозяйственную деятельность Группы в натуральном выражении, а также анализ динамики изменения приведенных показателей операционной деятельности Группы**

Основная деятельность группы заключается в разработке, исследованиях, производстве (от молекулы до готовой лекарственной формы), выводе на рынок и коммерциализации лекарственных средств и другой фармацевтической продукции для лечения социально-значимых заболеваний и обеспечения лекарственного суверенитета страны.

**Индекс эволюции (Evolution index, EI) по продуктам Группы Эмитента<sup>1</sup>, %**

	<b>2021<sup>2</sup></b>	<b>2022</b>	<b>2023</b>
Evolution index продуктов Группы (без VIRO) <sup>3</sup>	Нет данных	110,8	154,0
Evolution index по стратегическим продуктам <sup>2</sup>	Нет данных	125,6	219,8
Evolution index брендированных продуктов <sup>2</sup>	Нет данных	101,4	137,3

Evolution Index (EI) – индекс эволюции, рассчитываемый фармацевтическими компаниями для оценки прогресса продукта и/или портфеля продуктов компании на рынке, отражает скорость прироста продукта по сравнению с ростом релевантного ему рынка. Если продукт растёт на уровне рынка, EI равен 100. Значения выше 100 показывают на сколько процентных пунктов продукт или портфель растёт быстрее рынка. Имеет также значение динамика EI по годам.

В 2022 г. EI по продуктам Группы Эмитента был выше 100, рост продуктов Группы заметно опережал рост релевантных рынков. Динамика 2023 была ещё более заметной: EI продуктов Группы без VIRO вырос на 43 процентных пункта, EI по стратегически важным продуктам вырос на 94 процентных пункта, а EI брендированных продуктов – на 35 процентных пунктов. Рост EI брендированных продуктов в 2023 г. был связан со стартом рекламных ТВ-кампаний в последнем квартале 2022 г. с переходом на 2023 год.

**Количество новых регистрационных удостоверений, шт.**

	<b>2021</b>	<b>2022</b>	<b>2023</b>
--	-------------	-------------	-------------

<sup>1</sup> Источник: IQVIA

<sup>2</sup> Группа начала расчет индекса в 2022 г.

<sup>3</sup> VIRO - препараты для лечения COVID-19

Новые регистрационные удостоверения, шт.	32	46	46
--	----	----	----

Группа получает регистрационные удостоверения в запланированные сроки и в соответствии со стратегией по выводу инновационных и импортозамещающих лекарственных средств. В 2022 году Группа получила 46 регистрационных удостоверений, что выше показателя 2021 г. на 44% в силу усиления мощностей и ресурсов, используемых в R&D (Эр энд Ди) деятельности. В 2023 году Группа также получила 46 регистрационных удостоверений, что аналогично показателю 2022 г. (+0% к 2022 г.), включая лекарственные средства, изделия медицинского назначения и активные фармацевтические субстанции. Показатель 2023 г. сопоставим с показателем 2022 г. в силу смещения фокуса Эмитента на более сложные и длительные по времени разработки высокотехнологичные и инновационные лекарственные средства.

#### **Объем производства в упаковках, тыс. шт. (без учета влияния COVID-19)**

	2021	2022	2023
Количество упаковок, тыс. шт.	57 397	53 314	63 271

Снижение натурального объема в 2022 по сравнению с 2021 г. на 7% связано с временным переключением производства на выпуск новых противоковидных продуктов Эсперавир и Скайвира в первом полугодии 2022 г. (они не учитываются в органическом росте Эмитента). Умеренный рост натурального объема производства в 2022-2023 гг. связан с плановым переходом на выпуск разработанных Группой маргинальных препаратов с добавленной стоимостью, инновационных продуктов и продуктов next-in-class<sup>4</sup> (следующий в классе), что обеспечило ускоренный рост выручки и опережающий рост прибыли.

#### **Количество проводимых медицинских исследований, шт.**

	2021	2022	2023
Количество проводимых мед. исследований, шт.	24	54	55

Группа реализует стратегию формирования продуктового портфеля, каждый год увеличивая долю медицинских исследований, проводимых для оригинальных продуктов Группы Эмитента. В 2022 г. количество проводимых медицинских исследований возросло в 2,3 раза по сравнению с 2021 г. В 2023 г. Группой было проведено 55 медицинских исследований, что на 2% больше показателя 2022 г. Рост за указанные периоды связан с приоритизацией разработок высокотехнологичных инновационных препаратов, в том числе на основе биотехнологий и связанным с этим увеличением медицинских исследований ранних фаз (доклинические исследования, исследования 1 фазы). Данные исследования включают в себя исследования биоэквивалентности для импортозамещающих инновационных препаратов, доклинические исследования и исследования 1-3 фаз для инновационных препаратов Группы Эмитента.

#### **Динамика разработки стратегически важных продуктов по нозологиям, шт.**

	2021	2022	2023
Количество продуктов в разработке по нозологиям, шт.	46	70	78

<sup>4</sup> Next-in-class (следующий в классе) препараты – лекарственные препараты с усовершенствованными свойствами, улучшенной технологией производства и другими ноу-хау Эмитента

в нозологии «Онкология», шт.	21	30	32
в нозологии «Эндокринология», шт.	2	11	15
в нозологии «Неврология», шт.	6	7	7
в нозологии «Вирусология», шт.	9	7	9
в нозологии «Иммунология», шт.	2	3	3
в нозологии «Общая терапия», шт.	6	12	12

Группа демонстрирует положительную динамику разработки стратегически важных продуктов в приоритетных терапевтических областях. Так, в 2022 г. рост числа продуктов в разработке составил 52%, а в 2023 г. – 11%, от показателя 2022 г. Наиболее значительный рост числа разработок в 2022 г. по сравнению с 2021 г. пришелся на нозологии в «Эндокринологии» (рост более, чем в 5 раз), «Общей терапии» (рост в два раза), «Онкология» и «Иммунологии» (рост в полтора раза). В 2023 г. наиболее существенный рост пришелся на нозологии в «Эндокринологии» (прирост 36%), «Вирусологии» (прирост 29%) и «Онкологии» (+7%).

Положительная динамика разработки стратегически важных продуктов вызвана теми же причинами, что и рост количества проводимых медицинских исследований.

#### **Количество объектов интеллектуальной собственности, шт.**

	<b>31.12.2021</b>	<b>31.12.2022</b>	<b>31.12.2023</b>
Количество товарных знаков, шт.	227	249	386
Количество патентов, шт.	37	41	55

Группа ежегодно увеличивает количество объектов интеллектуальной собственности и обладает высокой экспертизой в формировании патентной охраны изобретений и товарных знаков. В 2022 г. Группа Эмитента увеличила число патентов на 11%, а в 2023 г. – на 34%. Количество товарных знаков увеличилось в 2022 г. на 10%, а в 2023 г. – на 55%. Такая динамика отражает рост количества инноваций и патентопригодных разработок у Группы. Положительная динамика роста объектов интеллектуальной собственности вызвана теми же причинами, что и рост количества проводимых медицинских исследований.

#### **Количество лончей (запусков) новых препаратов, шт.**

	<b>2021</b>	<b>2022</b>	<b>2023</b>
Количество лончей, шт.	6	30	23

На производственной площадке Группы активно внедряются новые высокотехнологичные препараты. График внедрения новых препаратов в производство соответствует стратегическим планам Группы по выводу препаратов на рынок и в тактическом горизонте реализуется в рамках процесса Планирования Операционной деятельности (SnOP), который охватывает в скользящем

графике будущей 2-х летний период (8Q Forward – подход на 8 кварталов вперед). В 2022 году Группа Эмитента успешно вывела на рынок 30 новых препаратов, в 2023 Группа концентрировалась на запусках сложных в производстве высокотехнологичных продуктах и этот показатель составил 23 препарата, включая первые импортозамещающие препараты для лечения ряда онкологических заболеваний, ВИЧ, ожирения и сахарного диабета, позволив оперативно обеспечить пациентов жизненно-необходимой терапией взамен ушедших с рынка иностранных аналогов от остановивших поставки зарубежных производителей.

**Доля продуктов, входящих в ЖНВЛП<sup>5</sup> от препаратов в обращении, %**

	<b>31.12.2021</b>	<b>31.12.2022</b>	<b>31.12.2023</b>
Доля продуктов в списке ЖНВЛП, %	83%	78%	80%

Все препараты Группы для терапии онкологических заболеваний, ВИЧ инфекции, гепатитов, ожирения, сахарного диабета включены в Клинические рекомендации Минздрава РФ, стандарты лечения и региональные клинические и методические рекомендации. Доля препаратов, входящих в перечень ЖНВЛП, относительно стабильна и в 2021-2023 гг. составила в среднем 80%.

**Основные события и факторы, в том числе макроэкономические, которые, по мнению Эмитента, оказали существенное влияние на изменение операционных показателей, характеризующих деятельность Группы:**

Существенным фактором, определившим динамику операционных показателей Группы в 2021-2022 годах, стала пандемия коронавирусной инфекции (COVID-19), которая породила потребность в мерах, направленных на предотвращение дальнейшего распространения коронавирусной инфекции (COVID-19). В качестве ответа на потребность рынка Эмитентом был разработан и зарегистрирован портфель инновационных препаратов для лечения COVID-19 любой степени тяжести и вне зависимости от штамма вируса.

После пандемии Группа продолжила активно работать в рамках реализации целей «Фарма-2030», формируя портфель препаратов и разработок для импортозамещения. Это позволило за 2022-2023 год разработать и вывести на рынок более 53 препаратов, включая экстренное импортозамещение жизненно-важных лекарственных средств для лечения сахарного диабета, рака груди и других онкологических заболеваний.

В течение 2022-2023 гг. влияние на операционную деятельность Группы оказали: геополитические сдвиги и связанные с ними разрывы цепочек поставок оборудования, дефицит некоторых видов сырья и материалов, валютные колебания, динамика процентных ставок и другие последствия. Большинство этих последствий были компенсированы, благодаря реализации ранее разработанной стратегии и эффективной операционной деятельности Группы, поддержанных дополнительной исследовательской работой, высокими компетенциями сотрудников, накопленными индустриальными возможностями Группы Эмитента. Адаптация регуляторного и инвестиционного климата в стране оказала дополнительную поддержку деятельности Группы.

**2.2 Основные финансовые показатели Эмитента**

---

<sup>5</sup> Перечень жизненно необходимых и важнейших лекарственных препаратов для медицинского применения, утвержденный Распоряжением Правительства РФ от 12.10.2019 №2406-р «Об утверждении перечня жизненно необходимых и важнейших лекарственных препаратов, а также перечней лекарственных препаратов для медицинского применения и минимального ассортимента лекарственных препаратов, необходимых для оказания медицинской помощи».

Финансовые показатели\*, характеризующие финансовые результаты деятельности Группы Эмитента (Продолжающаяся и прекращенная деятельность):

№	Наименование показателя (в тысячах руб., если не указано иное)	Методика расчета показателя	31 декабря 2021 г.	31 декабря 2022 г.	31 декабря 2023 г.
1.	Выручка**, тыс. руб.	Итого по строке «Выручка» консолидированного отчета о совокупном доходе	13 231 827	13 479 612	15 842 029
2.	Выручка без учета расходов на продвижение продукции Группы и финансовых премий, тыс. руб	Сумма значений по строке «Выручка» консолидированного отчета о совокупном доходе, финансовых премий и расходов на продвижение продукции Группы из консолидированной отчетности, составленной в соответствии с МСФО	26 488 618	17 301 030	18 705 095
3.	Себестоимость продаж, тыс. руб.	Итого по строке «Себестоимость продаж» консолидированного отчета о совокупном доходе	4 678 817	3 955 763	5 807 868
4.	Прибыль до вычета расходов по выплате процентов, налогов, износа основных средств и амортизации нематериальных активов (ЕБИТДА***), тыс. руб.	Сумма значений в строках Примечания 22 консолидированной финансовой отчетности за год, окончившийся 31 декабря 2023	4 906 995	5 826 944	6 281 470

		года <sup>6</sup> «Прибыль за год», «Финансовые расходы», «Расходы по налогу на прибыль», «Амортизация основных средств и активов в форме права пользования», «Амортизация нематериальных активов», за вычетом значения строки «Финансовые доходы». Статья «Финансовые расходы» включает в себя процентные расходы по обязательствам по аренде.			
5.	Рентабельность по EBITDA (EBITDA margin), %	Отношение показателя EBITDA к выручке	37.08%	43.23%	39.65%
6.	Чистая прибыль (убыток), тыс. руб.	Итого по строке «Прибыль за год» консолидированного отчета о совокупном доходе	3 377 033	3 974 722	2 968 815
7.	Чистые денежные средства, полученные от операционной деятельности, тыс. руб.	Итого по строке «Чистые денежные средства, (использованные в)/ полученные от операционной деятельности»	2 044 831	2 961 815	(1 191 102)

<sup>6</sup> Приводится ссылка на отчетность за 2023 г., поскольку, как указано в пункте 1.1 Проспекта данные о финансово-хозяйственной деятельности Эмитента за 2021 и 2022 годы раскрываются в Проспекте с учетом корректировок в данные консолидированной отчетности за соответствующие годы, внесенных в консолидированной отчетности Группы Эмитента в соответствии с МСФО за 2023 год.

		консолидированного отчета о движении денежных средств			
8.	Увеличение торговой дебиторской задолженности, тыс. руб.	Итого по строке Консолидированного отчета о движении средств «Увеличение/ (уменьшение) торговой дебиторской задолженности»	(2 295 527)	2 173 313	(7 127 186)
9.	Расходы на приобретение основных средств и нематериальных активов (капитальные затраты), тыс. руб.	Итого сумма по следующим строкам «Консолидированного отчета о движении денежных средств»: «Выплаты в связи с приобретением, созданием, модернизацией и подготовкой к использованию основных средств», «Выплаты в связи с приобретением и созданием нематериальных активов»	3 284 668	6 645 351	4 422 179
10.	Свободный денежный поток, тыс. руб.	Чистые денежные средства, полученные от операционной деятельности за вычетом предстоящих капитальных затрат	(1 239 837)	(3 683 536)	(5 613 281)
11.	Чистый долг, тыс. руб.	Разность между суммой по строкам	4 556 738	9 353 863	16 033 896



		«Кредиты и займы», «Обязательства по аренде» и «Денежные средства и их эквиваленты»			
12.	Отношение чистого долга к EBITDA за предыдущие 12 месяцев	Отношение чистой задолженности к EBITDA за предыдущие 12 месяцев	0.93	1.61	2.55
13.	Рентабельность капитала (ROE), %	Отношение чистой прибыли (убытка) к среднегодовому размеру собственного (акционерного) капитала	60%	46%	25%
14.	Среднегодовой размер собственного (акционерного) капитала, тыс. руб.	Среднее арифметическое значение собственного (акционерного) капитала на начало и конец периода	5 638 918	8 660 571	11 649 241

\* - Финансовые показатели, характеризующие финансовые результаты деятельности Группы Эмитента, приводятся по данным консолидированной финансовой отчетности за год, окончившийся 31 декабря 2023 года. Данные за 2021 и 2022 года приведены в том числе по данным консолидированной финансовой отчетности за год, окончившийся 31 декабря 2023 года, так как в ней были скорректированы финансовые показатели за 2021 и 2022 года.

\*\* - Выручка за 2023 год уменьшена на вознаграждение, уплаченное с целью продвижения продукции Группы в аптечных сетях, а также финансовые премии за выполнение объема закупок в размере 526 888 тыс. рублей и 2 336 178 тыс. рублей соответственно (за 2022 год – 408 185 тыс. рублей и 3 413 233 тыс. рублей; за 2021 год – 570 160 тыс. рублей и 12 686 631 тыс. рублей).

\*\*\* - Здесь и далее под «ЕБИТДА» понимается скорректированный показатель EBITDA.

Группа не может раскрыть выручку и прибыль Группы за 2022 год, как если бы приобретение ООО «БЕРАХИМ» было завершено в первый день финансового года, поскольку ООО «БЕРАХИМ» не вело учет в соответствии с МСФО в течение 2022 года. По оценке руководства, включение финансовых показателей ООО «БЕРАХИМ» с 1 января 2022 года не привело бы к значительному изменению показателей выручки и прибыли Группы за 2022 год.

**Приводится анализ динамики изменения финансовых показателей:**

**Выручка**

Выручка Группы отражает реализацию продуктов и услуг по договорам с покупателями. Динамика показывает уверенный рост выручки Группы на протяжении последних трех отчетных лет. Пиковое значение выручки Группы приходится на 2023 год и связано напрямую с ростом выручки от продажи лекарственных средств. По результатам 2021 года выручка Группы составила 13 231 827 тыс. рублей. В 2022 году выручка Группы увеличилась на 2% и составила 13 479 612 тыс. рублей по сравнению с аналогичным периодом 2021 года. В 2023 году Группа продолжила укреплять свои позиции на рынке фармацевтической продукции, за рассматриваемый период указанный показатель продемонстрировал рост на 18%, увеличившись до 15 842 029 тыс. руб., в связи с расширением продуктового портфеля Группы Эмитента и ростом выручки от продажи лекарственных средств.

тыс. руб.	На 31.12.2021		На 31.12.2022		На 31.12.2023	
	тыс. руб.	%	тыс. руб.	%	тыс. руб.	%
Выручка от продажи лекарственных средств	12 815 055	96.85 %	13 194 521	97.89 %	15 140 348	95.57%
Выручка от продажи органических веществ и полуфабрикатов	-	-	-	-	119 063	0.75%
Выручка от продажи биологически активных добавок	64 035	0.48%	40 237	0.30%	37 214	0.23%
Выручка от продажи лекарственных средств и субстанций сторонних производителей	231 417	1.75%	47 369	0.35%	175 541	1.11%
Прочая выручка	121 320	0.92%	197 485	1.47%	369 862	2.33%
<b>Итого</b>	<b>13 231 827</b>	<b>100%</b>	<b>13 479 612</b>	<b>100%</b>	<b>15 842 029</b>	<b>100%</b>

Выручка Группы Эмитента состоит из таких компонентов, как выручка от продажи лекарственных средств, выручка от продажи биологически активных добавок, выручка от продажи органических веществ и полуфабрикатов, выручка от продажи лекарственных средств и субстанций сторонних производителей и прочая выручка.

#### **ЕВИТДА**

При оценке результатов деятельности Группы руководство Группы использует скорректированный показатель ЕВИТДА, поскольку полагают, что данный показатель отражает достижение Группой запланированных финансовых показателей (выше и ниже по тексту – ЕВИТДА). Скорректированный показатель ЕВИТДА определяется путем корректировки

показателя чистой прибыли за год с целью исключения влияния налогообложения, чистых процентных расходов и амортизации.

Расчет показателя EBITDA осуществляется как сумма значений в строках Примечания 22 консолидированной финансовой отчетности за год, окончившийся 31 декабря 2023 года<sup>7</sup> «Прибыль за год», «Финансовые расходы», «Расходы по налогу на прибыль», «Амортизация основных средств и активов в форме права пользования», «Амортизация нематериальных активов», за вычетом значения строки «Финансовые доходы». Статья «Финансовые расходы» включает в себя процентные расходы по обязательствам по аренде.

Прибыль за год, тыс. руб.	На 31.12.2021	На 31.12.2022	На 31.12.2023
		3 377 033	3 974 722
(+) Амортизация основных средств и активов в форме права пользования	225 935	272 346	453 396
(+) Амортизация нематериальных активов	73 743	194 728	370 144
(+) Финансовые расходы	375 124	379 919	1 155 353
(-) Финансовые доходы	35 888	57 369	143 814
(+) Расходы по налогу на прибыль	891 048	1 062 598	1 477 576
<b>EBITDA</b>	<b>4 906 995</b>	<b>5 826 944</b>	<b>6 281 470</b>

При анализе эффективности операционной деятельности Эмитент использует показатель EBITDA. Значение EBITDA демонстрирует уверенный рост. Указанный показатель в 2021 году составил 4 906 995 тыс. руб. За 2022 год показатель EBITDA увеличился на 19% и составил 5 826 944 тыс. руб. Прирост EBITDA за 2023 год по сравнению с 2022 года составил 8% до значения в 6 281 470 тыс. руб. Положительная динамика EBITDA в 2021-2023 гг. обусловлена ростом доходов Эмитента при сохранении высокого уровня операционной эффективности и контроля над расходами.

### Рентабельность по EBITDA

Рентабельность по EBITDA отражает маржинальность бизнеса и показывает, сколько прибыли до налогообложения, скорректированной на сумму процентных расходов и доходов, а также на амортизацию и прочие неденежные доходы/расходы (EBITDA), приходится на единицу выручки. По итогам 2021 года анализируемый показатель достиг значения 37,08%. По итогам 2022 года наблюдалось увеличение указанного показателя на 6,14 процентных пункта до 43,23%, что вызвано ростом прибыли за год. По итогам 2023 года анализируемый показатель незначительно снизился на 3,58 процентных пункта в сравнении с 2022 годом, но остался выше «ковидного» 2021 года и составил 39,65%.

### Чистая прибыль

<sup>7</sup> Приводится ссылка на отчетность за 2023 г., поскольку, как указано в пункте 1.1 Проспекта данные о финансово-хозяйственной деятельности Эмитента за 2021 и 2022 годы раскрываются в Проспекте с учетом корректировок в данные консолидированной отчетности за соответствующие годы, внесенных в консолидированной отчетности Группы Эмитента в соответствии с МСФО за 2023 год.

Чистая прибыль Группы демонстрирует эффективность осуществления операций Группы. Анализируемый показатель чистой прибыли увеличился на 17,7% в 2022 году, достигнув значения в 3 974 722 тыс. руб., относительно аналогичного периода в 2021 году, когда чистая прибыль Группы составила 3 377 033 тыс. руб. В 2023 году наблюдается снижение чистой прибыли на 25% до значения 2 968 815 тыс. руб. за счет увеличения финансовых расходов и налоговой нагрузки.

#### **Чистые денежные средства, полученные от операционной деятельности**

Указанный показатель в 2021 г. составил 2 044 831 тыс. руб. В 2022 г. величина чистых денежных средств, полученных от операционной деятельности, нетто увеличилась на 44,84% и достигла 2 961 815 тыс. руб. За год, окончившийся 31 декабря 2023 года, чистый отток денежных средств по операционной деятельности Группы составил 1 191 102 тыс. рублей, что стало следствием увеличения торговой дебиторской задолженности. Увеличение торговой дебиторской задолженности происходит за счет текущей дебиторской задолженности, в то время как сумма просроченной дебиторской задолженности на 31 декабря 2023 года снижается по сравнению с аналогичным показателем на 31 декабря 2022 года. Увеличение текущей торговой дебиторской задолженности обусловлено ростом объемов продаж в последнем квартале 2023 года по сравнению с аналогичным показателем 2022 года в связи ростом отгрузок в интересах Бюджетного сегмента продаж и характерного для этого сегмента профиля отгрузок, смещенного в 4-й квартал каждого финансового года, а также реализацией Группой мер по улучшению качества дебиторской задолженности, результатом которых является предоставление наилучших кредитных условий (срок оплаты, порядок премирования и штрафных санкций и др.) контрагентам с высокой кредитоспособностью. Дебиторская задолженность в 2022 году уменьшилась по сравнению с показателем 2021 года на 42% и составила 3 249 656 тыс руб. В 2023 году этот показатель увеличился на 196% (в сравнении с 2021 г. – рост составил 71%) и составил 9 633 171 тыс руб. Данный прирост обусловленным отгрузками в течении 2023 года, а также ростом объема продаж в четвертом квартале 2023 года.

#### **Капитальные затраты**

тыс. руб.	На 31.12.2021	На 31.12.2022	На 31.12.2023
<b>Капитальные затраты</b>	<b>3 284 668</b>	<b>6 645 351</b>	<b>4 422 179</b>
Приобретение основных средств	2 337 284.00	4 631 497.00	2 896 912.00
Приобретение нематериальных активов	58 672.82	39 913.37	28 634.38
Затраты на разработку нематериальных активов	888 711.18	1 973 940.63	1 496 632.63

Капитальные затраты представляют собой денежные средства, уплаченные за приобретение основных средств, а также покупку нематериальных активов и затраты на разработку нематериальных активов. За рассматриваемый период анализируемый показатель продемонстрировал рост. В 2021 году данный показатель был равен 3 284 688 тыс. руб. В 2022 году произошло увеличение капитальных затрат в 2 раза до 6 645 351 тыс. руб. Данный показатель за 2023 год уменьшился на 33,5% до 4 422 179 тыс. руб., снижение показателя обусловлено уменьшением расходов Группы Эмитента на 37,5% расходов на приобретение основных средств.

#### **Свободный денежный поток**

Свободный денежный поток представляет собой сумму чистых денежных средств, полученных от операционной деятельности и денежного оттока от инвестиционной деятельности на приобретение основных средств, создание и покупку нематериальных активов, разработку нематериальных активов, изменений в запасах, торговой и прочей дебиторской задолженности, торговой и прочей кредиторской задолженности. За 2021 год анализируемый показатель

составлял (1 239 837) тыс. руб. В 2022 году значение свободного денежного потока уменьшилось в 2,9 раза до (3 683 536) тыс. руб., что связано с существенным ростом капитальных затрат. В 2023 году свободный денежный поток уменьшился до (5 613 281) тыс. руб., также преимущественно за счет увеличения капитальных затрат.

### Чистый долг

Чистый долг рассчитывается как сумма значений в строках «Обязательства по аренде», «Задолженность по кредитам и займам» за минусом значения в строке «Денежные средства и их эквиваленты».

Название строки в МСФО, тыс.руб.	На 31.12.2021	На 31.12.2022	На 31.12.2023
(+) Обязательства по аренде	153 519	319 948	447 246
(+) Задолженность по кредитам и займам	4 666 461	11 170 453	16 208 375
(-) Денежные средства и их эквиваленты	263 242	2 136 538	621 725
<b>Чистый долг</b>	<b>4 556 738</b>	<b>9 353 863</b>	<b>16 033 896</b>

Чистый долг характеризует долговую нагрузку Группы Эмитента, с учетом обязательств по аренде, скорректированную на денежные средства и их эквиваленты. В 2021 году данный показатель был равен 4 556 738 тыс. руб. Сумма задолженности по кредитам и займам и обязательств по аренде на конец 2021 года составила 4 819 980 тыс. руб. Сумма денежных средств и эквивалентов составила 263 242 тыс. руб. в 2021 году. При этом за 2022 год сумма денежных средств и их эквивалентов, отраженная в Консолидированной финансовой отчетности Группы Эмитента в соответствии с МСФО за три года, закончившихся 31 декабря 2023 года, выросла в 8 раз и составила 2 136 538 тыс. руб. в 2022 году. На конец 2023 года Сумма задолженности по кредитам и займам составила 16 208 375 тыс. руб. Сумма денежных средств и их эквивалентов за 2023 год составила 621 725 тыс. руб. Увеличение показателя чистого долга обусловлено активным привлечением Группой заемных средств для дальнейшего развития Группы и укрепления своих позиций на фармацевтическом рынке.

Рост денежных средств и их эквивалентов в 2022 г. обусловлен получением Группой денежных средств по договору целевого займа в объеме 2 000 000 тыс., которые могут быть использованы исключительно для финансирования работ по согласованному с займодавцем проекту увеличения производственных мощностей основной производственной площадки Группы. Остаток денежных средств, полученных по договору целевого займа, составил 470 060 тыс. руб. на 31 декабря 2023 г.

Рост долга по кредитам и займам обусловлен продолжающейся инвестиционной программой, направленной на увеличение мощностей основной производственной площадки Группы Эмитента. В 2023 году в рамках реструктуризации кредитного портфеля Группа привлекла долгосрочные кредиты от ПАО «Сбербанк России» по плавающей процентной ставке сроком погашения до 2026 года, досрочно погасив задолженность по ранее привлеченным банковским кредитам. Также важно обратить внимание, что 27 марта 2023 года Группа разместила облигации в количестве 3 500 000 штук номинальной стоимостью 1 000 рублей.

### Отношение чистого долга к EBITDA

Показатель отношения чистого долга к EBITDA отражает долговую нагрузку Группы Эмитента и его способность погасить имеющиеся обязательства. В 2021 г. анализируемый показатель составил 0,93. В 2022 г. показатель отношения чистого долга к EBITDA увеличился до 1,61, что

связано с увеличением темпами роста общей суммы чистого долга Группы Эмитента, опережающими темпы роста EBITDA. В 2023 году рассматриваемый показатель достиг значения в 2,55 за счет увеличения чистого долга Группы на 71%.

### **Рентабельность капитала (ROE)**

Рентабельность капитала отражает величину прибыли, которую получает Группа Эмитента на единицу средневзвешенной балансовой стоимости собственного капитала. В 2021 году указанный показатель составил 60%, за 2022 год анализируемый показатель снизился на 14 п.п. до 46%, что обусловлено увеличением собственного капитала Группы Эмитента на 48% за 2022 г. В 2023 году рассматриваемый показатель снизился до 25% преимущественно за счет увеличения акционерного капитала на 26% и одновременного снижения чистой прибыли Группы.

### **Описываются основные события и факторы, в том числе макроэкономические, которые оказали существенное влияние на изменение приведенных финансовых показателей:**

Существенными факторами, влиявшими на изменение приведенных финансовых показателей Группы Эмитента, стали следующие тенденции:

- диверсификация портфеля и запуск новых продуктов в 2023г, что положительно отразилось на увеличении выручки и EBITDA по сравнению с 2022г;
- продолжающаяся инвестиционная программа, направленная на масштабирование производственных мощностей ГК «ПРОМОМЕД», потребовала увеличения привлечения заемного финансирования, что повлияло на показатели чистого денежного потока, а также увеличение расходов на финансирование в связи с резко изменившейся конъюнктурой финансового рынка;
- При этом, соотношение Чистый долг/EBITDA ГК «ПРОМОМЕД» остается по-прежнему на комфортном уровне. Уже частично введенные в эксплуатацию объекты основных средств позволяют производить более эффективно текущий портфель лекарственной продукции Группы и размещать производство перспективных лекарственных препаратов из стратегического плана Группы, в том числе технологически сложных инновационных лекарств.

### **2.3 Сведения об основных поставщиках эмитента**

**Раскрываются сведения об основных поставщиках Группы Эмитента, объем и (или) доля поставок которых в общем объеме поставок сырья и товаров (работ, услуг) имеет существенное значение, а также об иных поставщиках, поставки которых, по мнению эмитента, имеют для Группы Эмитента существенное значение в силу иных причин, факторов или обстоятельств.**

Ниже приведена доля поставок сырья и товаров (работ и услуг), приходящаяся на поставщиков, входящих в Группу Эмитента, а также на внешнегрупповых поставщиков на дату окончания соответствующего отчетного периода.

	<b>на 31.12.2021</b>	<b>на 31.12.2022</b>	<b>на 31.12.2023</b>
Доля поставок сырья и товаров (работ и услуг), приходящаяся на поставщиков, входящих в Группу	89,95%	69,34%	80,62%
Доля поставок сырья и товаров (работ и услуг), приходящаяся на внешнегрупповых поставщиков	10,05%	30,66%	19,38%

Согласно консолидированной отчетности Эмитента, доля поставщиков сырья и товаров (работ, услуг), приходящаяся на внешнегрупповых поставщиков, составляет 100%, так как внутригрупповые операции элиминируются в соответствии с МСФО.

#### **Внешнегрупповые поставщики**

Уровень (количественный критерий) существенности объема и (или) доли поставок основного поставщика составляет не более 5 процентов от общего объема поставок сырья и товаров (работ, услуг). Критерий существенности поставщиков установлен исходя из объема поставок конкретным поставщиком в масштабах Группы, а также значения поставляемого сырья или товара (работ, услуг) для хозяйственной деятельности Группы, так как Эмитент является холдинговой компанией и не ведет активной хозяйственной деятельности. Указанные сведения приводятся по состоянию на 2021-2023 гг.

**Основные поставщики Группы Эмитента, доля поставок которых в общем объеме поставок сырья и товаров (работ, услуг) имеет существенное значение по состоянию на 31.12.2023:**

Полное фирменное наименование кредитора	Biesterfeld Spezialchemie GmbH (Биестерфелд Специалхимие ГмбХ)
Сокращенное фирменное наименование кредитора	Отсутствует
ИНН	Не применимо
ОГРН	Не применимо
Место нахождения	Ferdinandstrasse 41, 20095 Hamburg, Germany (Фердинандштрассе 41, 20095 Гамбург, Германия)
Адрес юридического лица	Ferdinandstrasse 41, 20095 Hamburg, Germany (Фердинандштрассе 41, 20095 Гамбург, Германия)
Краткое описание поставленного сырья и товаров (работ, услуг)	Покупка АФС
Доля внешнегруппового поставщика в объеме поставок сырья и товаров (работ, услуг), осуществленных внешнегрупповыми поставщиками	17,56%
Сведения о том, является ли основной поставщик организацией, подконтрольной члену органа управления эмитента и (или) лицу, контролирующему эмитента	Нет

Полное фирменное наименование кредитора	Общество с ограниченной ответственностью «РЕАТОРГ»
Сокращенное фирменное наименование кредитора	ООО «РЕАТОРГ»

ИНН	5036117570
ОГРН	1115074013735
Место нахождения	г. Москва
Адрес юридического лица	117587, г. Москва, вн. тер. г. муниципальный округ Чертаново Северное, ш. Варшавское, д. 125, стр. 1, помещ. 1Н
Краткое описание поставленного сырья и товаров (работ, услуг)	Проектные, наладочные, пуско-монтажные работы
Доля внешнегруппового поставщика в объеме поставок сырья и товаров (работ, услуг), осуществленных внешнегрупповыми поставщиками	6,37%
Сведения о том, является ли основной поставщик организацией, подконтрольной члену органа управления эмитента и (или) лицу, контролирующему эмитента	Нет

**Основные поставщики Группы Эмитента, доля поставок которых в общем объеме поставок сырья и товаров (работ, услуг) имеет существенное значение по состоянию на 31.12.2022:**

Полное фирменное наименование кредитора	Biesterfeld Spezialchemie GmbH (Биестерфелд Специалхимие ГмбХ)
Сокращенное фирменное наименование кредитора	Отсутствует
ИНН	Не применимо
ОГРН	Не применимо
Место нахождения	Ferdinandstrasse 41, 20095 Hamburg, Germany (Фердинандштрассе 41, 20095 Гамбург, Германия)
Адрес юридического лица	Ferdinandstrasse 41, 20095 Hamburg, Germany (Фердинандштрассе 41, 20095 Гамбург, Германия)
Краткое описание поставленного сырья и товаров (работ, услуг)	Поставка АФС
Доля внешнегруппового поставщика в объеме поставок сырья и товаров (работ, услуг), осуществленных внешнегрупповыми поставщиками	14,31%



Сведения о том, является ли основной поставщик организацией, подконтрольной члену органа управления эмитента и (или) лицу, контролирующему эмитента	Нет
---	-----

Полное фирменное наименование кредитора	Общество с ограниченной ответственностью «Вента-Строй»
Сокращенное фирменное наименование кредитора	ООО «Вента-Строй»
ИНН	7805112310
ОГРН	1027802744826
Место нахождения	г. Санкт-Петербург
Адрес юридического лица	92249, г. Санкт-Петербург, ул. Софийская, д. 62, к. 2 литера А
Краткое описание поставленного сырья и товаров (работ, услуг)	Строительство и материалы
Доля внешнегруппового поставщика в объеме поставок сырья и товаров (работ, услуг), осуществленных внешнегрупповыми поставщиками	9,01%
Сведения о том, является ли основной поставщик организацией, подконтрольной члену органа управления эмитента и (или) лицу, контролирующему эмитента	Нет

Полное фирменное наименование кредитора	Общество с ограниченной ответственностью «СитиФарм»
Сокращенное фирменное наименование кредитора	ООО «СитиФарм»
ИНН	7724365915
ОГРН	1167746499140
Место нахождения	г. Москва
Адрес юридического лица	129090, г. Москва, вн. тер. г. муниципальный округ Мещанский, пр-кт Мира, д. 13, стр. 1, оф. 215, этаж/пом. 2/1-7,11

Краткое описание поставленного сырья и товаров (работ, услуг)	Поставка АФС
Доля внешнегруппового поставщика в объеме поставок сырья и товаров (работ, услуг), осуществленных внешнегрупповыми поставщиками	5,45%
Сведения о том, является ли основной поставщик организацией, подконтрольной члену органа управления эмитента и (или) лицу, контролирующему эмитента	Нет

**Основные поставщики Группы Эмитента, доля поставок которых в общем объеме поставок сырья и товаров (работ, услуг) имеет существенное значение по состоянию на 31.12.2021:**

Полное фирменное наименование кредитора	Shandong Lukang Pharmaceutical Company Limited (Шандонг Луканг Пхармасьютикал Компани Лимитед)
Сокращенное фирменное наименование кредитора	Shandong Lukang Pharmaceutical Co., Ltd. (Шандонг Луканг Пхармасьютикал Ко ЭлТиДи)
ИНН	Не применимо
ОГРН	Не применимо
Место нахождения	173 West Taibailou Road, Jining, Shandong, 272021 P.R. China (173 Уэст Тайбайлоу Роуд, Цзинин, Шаньдун, 272021, КНР)
Адрес юридического лица	173 West Taibailou Road, Jining, Shandong, 272021 P.R. China (173 Уэст Тайбайлоу Роуд, Цзинин, Шаньдун, 272021, КНР)
Краткое описание поставленного сырья и товаров (работ, услуг)	Поставка АФС
Доля внешнегруппового поставщика в объеме поставок сырья и товаров (работ, услуг), осуществленных внешнегрупповыми поставщиками	13,19%
Сведения о том, является ли основной поставщик организацией, подконтрольной члену органа управления эмитента и (или) лицу, контролирующему эмитента	Нет

Полное фирменное наименование кредитора	Акционерное общество «Активный Компонент»
Сокращенное фирменное наименование кредитора	АО «Активный Компонент»
ИНН	7817041279
ОГРН	1037839000704
Место нахождения	г. Санкт-Петербург
Адрес юридического лица	196641, г. Санкт-Петербург, п. Металлострой, дор. на Металлострой, д. 5 А
Краткое описание поставленного сырья и товаров (работ, услуг)	Поставка АФС
Доля внешнегруппового поставщика в объеме поставок сырья и товаров (работ, услуг), осуществленных внешнегрупповыми поставщиками	9,77%
Сведения о том, является ли основной поставщик организацией, подконтрольной члену органа управления эмитента и (или) лицу, контролирующему эмитента	Нет

Полное фирменное наименование кредитора	Sinopharm Weiqida Pharmaceutical Company Limited (Синофарм Веикида Фармасьютикал Компани Лимитед)
Сокращенное фирменное наименование кредитора	Sinopharm Weiqida Pharmaceutical Co., Ltd. (Синофарм Веикида Фармасьютикал Компани ЭлТиДи)
ИНН	Не применимо
ОГРН	Не применимо
Место нахождения	Economy & Technological Development Zone First Medical Zone, Dantong, Shanxi, China 037300 (Экономи энд Текнолоджикал Девелопмент Зоун, Ферст Медикал. Зоун, Дантонг, Шанхи, Чайна, 037300)
Адрес юридического лица	Economy & Technological Development Zone First Medical Zone, Dantong, Shanxi, China 037300 (Экономи энд Текнолоджикал Девелопмент Зоун, Ферст Медикал. Зоун, Дантонг, Шанхи, Чайна, 037300)

Краткое описание поставленного сырья и товаров (работ, услуг)	Поставка АФС
Доля внешнегруппового поставщика в объеме поставок сырья и товаров (работ, услуг), осуществленных внешнегрупповыми поставщиками	9,36%
Сведения о том, является ли основной поставщик организацией, подконтрольной члену органа управления эмитента и (или) лицу, контролирующему эмитента	Нет

Полное фирменное наименование кредитора	Biesterfeld Spezialchemie GmbH (Биестерфелд Специалхимие ГмбХ)
Сокращенное фирменное наименование кредитора	Отсутствует
ИНН	Не применимо
ОГРН	Не применимо
Место нахождения	Ferdinandstrasse 41, 20095 Hamburg, Germany (Фердинандштрассе 41, 20095 Гамбург, Германия)
Адрес юридического лица	Ferdinandstrasse 41, 20095 Hamburg, Germany (Фердинандштрассе 41, 20095 Гамбург, Германия)
Краткое описание поставленного сырья и товаров (работ, услуг)	Поставка АФС
Доля внешнегруппового поставщика в объеме поставок сырья и товаров (работ, услуг), осуществленных внешнегрупповыми поставщиками	7,95%
Сведения о том, является ли основной поставщик организацией, подконтрольной члену органа управления эмитента и (или) лицу, контролирующему эмитента	Нет

Полное фирменное наименование кредитора	Arene Lifesciences Limited (Арене Лайфсайнсес Лимитед)
Сокращенное фирменное наименование кредитора	Arene Lifesciences Ltd. (Арене Лайфсайнсес с ЭлТиДи)

ИНН	Не применимо
ОГРН	Не применимо
Место нахождения	Индия
Адрес юридического лица	Plot 48-50, 209-211 Phase II, IDA Pashamylaram, Sangareddy District, Patancheru, Telangana, 502307, India (Плот 48-50, 209-211 Фейз II, АйДиЭй Пашамыларам, Сангаредды Дистрикт, Патанчеру, Телангана, 502307, Индия)
Краткое описание поставленного сырья и товаров (работ, услуг)	Поставка АФС
Доля внешнегруппового поставщика в объеме поставок сырья и товаров (работ, услуг), осуществленных внешнегрупповыми поставщиками	7,70%
Сведения о том, является ли основной поставщик организацией, подконтрольной члену органа управления эмитента и (или) лицу, контролирующему эмитента	Нет

Полное фирменное наименование кредитора	BdV Behrens GmbH. (БидиВи Бехренс ДжиэмбиЭйч)
Сокращенное фирменное наименование кредитора	Отсутствует
ИНН	Не применимо
ОГРН	Не применимо
Место нахождения	Sophienterrasse 21, 20149 Hamburg, Germany (Сопхиентеррассе 21, 20149 Гамбург, Германия)
Адрес юридического лица	Sophienterrasse 21, 20149 Hamburg, Germany (Сопхиентеррассе 21, 20149 Гамбург, Германия)
Краткое описание поставленного сырья и товаров (работ, услуг)	Поставка АФС
Доля внешнегруппового поставщика в объеме поставок сырья и товаров (работ, услуг), осуществленных внешнегрупповыми поставщиками	7.65%

Сведения о том, является ли основной поставщик организацией, подконтрольной члену органа управления эмитента и (или) лицу, контролирующему эмитента	Нет
---	-----

Иных поставщиков, поставки которых, по мнению Эмитента, имеют для Группы Эмитента существенное значение в силу иных причин, факторов или обстоятельств, нет.

#### 2.4 Сведения об основных дебиторах, имеющих для эмитента существенное значение

Раскрываются сведения об основных дебиторах эмитента, доля задолженности которых в объеме дебиторской задолженности на дату окончания соответствующего отчетного периода имеет для эмитента существенное значение, а также об иных дебиторах, которые, по мнению эмитента, имеют для эмитента существенное значение в силу иных причин, факторов или обстоятельств.

Ниже приведена доля дебиторской задолженности, приходящаяся на дебиторов, входящих в Группу Эмитента, а также на внешнегрупповых дебиторов на дату окончания соответствующего отчетного периода.

	на 31.12.2021	на 31.12.2022	на 31.12.2023
Доля дебиторской задолженности, приходящейся на дебиторов, входящих в Группу	71,91%	53,21%	39,03%
Доля дебиторской задолженности, приходящейся на внешнегрупповых дебиторов	28,09%	46,79%	60,97%

Согласно консолидированной отчетности Эмитента, доля дебиторской задолженности, приходящаяся на внешнегрупповых кредиторов, составляет 100%, так как внутригрупповые операции элиминируются в соответствии с МСФО. До исключения внутригрупповых операций для целей составления консолидированной отчетности на 31.12.2023 доля внешнегрупповых дебиторов составляла 60,97%, внутригрупповых дебиторов – 39,03%.

#### Внешнегрупповые дебиторы

Уровень существенности дебиторской задолженности, приходящейся на долю каждого основного дебитора, составляет не более 10% от общей суммы дебиторской задолженности. Информация об основных дебиторах приводится в масштабах Группы, так как Эмитент является холдинговой компанией и не ведет активной хозяйственной деятельности.

**Основные дебиторы Группы Эмитента, доля задолженности которым в общем объеме дебиторской задолженности имела существенное значение по состоянию на 31.12.2023:**

Полное фирменное наименование дебитора	Акционерное общество «БИОПРЕПАРАТ»
Сокращенное фирменное наименование дебитора	АО «БИОПРЕПАРАТ»
ИНН	7722005709
ОГРН	1027739033740
место нахождения	г. Москва

адрес юридического лица	127299 г. Москва, вн. тер. г. муниципальный округ Коптево ул. Клары Цеткин, дом 4, ком./этаж 25,25А,26,27,27А,27Б,27В,51/2
сумма дебиторской задолженности	4 712 140 159.78
доля внешнегруппового дебитора в объеме дебиторской задолженности, приходящейся на внешнегрупповых дебиторов	48,91%
размер и условия (процентная ставка, размер неустойки) просроченной дебиторской задолженности;	Просроченная дебиторская задолженность составляет 137 582 490 руб В случае нарушения Покупателем срока оплаты Товара, Поставщик вправе предъявить Покупателю требование об уплате неустойки в размере 0,1% от неуплаченной в срок суммы за каждый день просрочки.
сведения о том, является ли основной дебитор организацией, подконтрольной члену органа управления эмитента и (или) лицу, контролирующему эмитента	Нет

Полное фирменное наименование дебитора	Акционерное общество «Райффайзенбанк»
Сокращенное фирменное наименование дебитора	АО «Райффайзенбанк»
ИНН	7744000302
ОГРН	1027739326449
место нахождения	г. Москва
адрес юридического лица	119002, г. Москва, вн. тер. г. муниципальный округ Арбат, пл. Смоленская-Сенная, д. 28
сумма дебиторской задолженности	984 152 447.10
доля внешнегруппового дебитора в объеме дебиторской задолженности, приходящейся на внешнегрупповых дебиторов	10,2%
размер и условия (процентная ставка, размер неустойки) просроченной дебиторской задолженности;	Просроченная дебиторская задолженность отсутствует. Условия просроченной дебиторской задолженности отсутствуют.
сведения о том, является ли основной дебитор организацией, подконтрольной члену органа	Нет

управления эмитента и (или) лицу, контролирующему эмитента	
--	--

Иные дебиторы, доля задолженности которым в общем объеме дебиторской задолженности имеет существенное значение по состоянию на 31.12.2023, отсутствовали.

**Основные дебиторы Группы Эмитента, доля задолженности которым в общем объеме дебиторской задолженности имела существенное значение по состоянию на 31.12.2022:**

Полное фирменное наименование дебитора	Акционерное общество «БИОПРЕПАРАТ»
Сокращенное фирменное наименование дебитора	АО «БИОПРЕПАРАТ»
ИНН	7722005709
ОГРН	1027739033740
место нахождения	г. Москва
адрес юридического лица	127299 г. Москва, вн. тер. г. муниципальный округ Коптевоул. Клары Цеткин, дом 4, ком./этаж 25,25А,26,27,27А,27Б,27В,51/2
сумма дебиторской задолженности	1 130 019 109.62
доля внешнегруппового дебитора в объеме дебиторской задолженности, приходящейся на внешнегрупповых дебиторов	34,77%
размер и условия (процентная ставка, размер неустойки) просроченной дебиторской задолженности;	Просроченная дебиторская задолженность составляет 4 153 683 руб.  В случае нарушения Покупателем срока оплаты Товара, Поставщик вправе предъявить Покупателю требование об уплате неустойки в размере 0,1% от не уплаченной в срок суммы за каждый день просрочки.
сведения о том, является ли основной дебитор организацией, подконтрольной члену органа управления эмитента и (или) лицу, контролирующему эмитента	Нет

Иные дебиторы, доля задолженности которым в общем объеме дебиторской задолженности имеет существенное значение по состоянию на 31.12.2022, отсутствовали.

**Основные дебиторы Группы Эмитента, доля задолженности которым в общем объеме дебиторской задолженности имела существенное значение по состоянию на 31.12.2021:**

Полное фирменное наименование дебитора	Акционерное общество «Р-Фарм»
Сокращенное фирменное наименование дебитора	АО «Р-Фарм»



ИНН	7726311464
ОГРН	1027739700020
место нахождения	г. Москва
адрес юридического лица	123154, г. Москва, ул. Берзарина, д. 19 к. 1
сумма дебиторской задолженности	3 571 026 817.07
доля внешнегруппового дебитора в объеме дебиторской задолженности, приходящейся на внешнегрупповых дебиторов	63,31%
размер и условия (процентная ставка, размер неустойки) просроченной дебиторской задолженности;	<p>Просроченная дебиторская задолженность отсутствует.</p> <p>В случае нарушения Покупателем срока оплаты Товара, за исключением БАД (пищевой продукции), Поставщик вправе предъявить Покупателю требование об оплате неустойки в размере 0,1% от не уплаченной в срок суммы за каждый день просрочки</p> <p>В случае нарушения Покупателем срока оплаты БАД (пищевой продукции), Поставщик вправе потребовать оплаты неустойки в следующем размере: в случае просрочки оплаты Покупателем поставленной БАД (пищевой продукции) на срок от 1 до 60 календарных дней с даты поставки неустойка не начисляется. В случае просрочки оплаты Покупателем поставленной БАД (пищевой продукции) сверх указанного выше срока, Поставщик вправе предъявить Покупателю требование об оплате неустойки в размере 0,1% от не уплаченной в срок суммы за каждый день просрочки</p>
сведения о том, является ли основной дебитор организацией, подконтрольной члену органа управления эмитента и (или) лицу, контролирующему эмитента	Нет

Иные дебиторы, доля задолженности которым в общем объеме дебиторской задолженности имеет существенное значение по состоянию на 31.12.2021, отсутствовали.

## 2.5 Сведения об обязательствах эмитента

### 2.5.1 Сведения об основных кредиторах эмитента, имеющих для эмитента существенное значение

Раскрываются сведения об основных кредиторах Эмитента, доля задолженности которым в объеме кредиторской задолженности Эмитента (включая торговую кредиторскую задолженность, прочую кредиторскую задолженность, кредиты и займы (краткосрочные, долгосрочные) на дату окончания соответствующего отчетного периода имеет

**существенное значение, а также об иных кредиторах, которые, по мнению Эмитента, имеют для эмитента существенное значение в силу иных причин, факторов или обстоятельств.**

Ниже приведена доля кредиторской задолженности, приходящаяся на кредиторов, входящих в Группу Эмитента, а также на внешнегрупповых кредиторов на дату окончания соответствующего отчетного периода.

	на 31.12.2021	на 31.12.2022	на 31.12.2023
Доля кредиторской задолженности, приходящейся на кредиторов, входящих в Группу	11,11%	0%	0%
Доля кредиторской задолженности, приходящейся на внешнегрупповых кредиторов	88,89%	100%	100%

### **Внешнегрупповые кредиторы**

Уровень существенности кредиторской задолженности, приходящейся на долю основного кредитора в общем объеме кредиторской задолженности Группы, определен Эмитентом в размере 10% от общей суммы кредиторской задолженности в общем объеме кредиторской задолженности Группы. Общая кредиторская задолженность определена Эмитентом как торговая кредиторская задолженность, резервы и прочие обязательства, долгосрочные и краткосрочные займы, включая проценты начисленные, долгосрочные и краткосрочные обязательства по аренде, прочие долгосрочные обязательства, краткосрочные обязательства по договорам и задолженность по налогу на прибыль.

***Основные кредиторы Группы Эмитента, доля задолженности которым в общем объеме кредиторской задолженности имела существенное значение по состоянию на 31.12.2023:***

Полное фирменное наименование кредитора	Публичное акционерное общество «Сбербанк России»
Сокращенное фирменное наименование кредитора	ПАО «Сбербанк»
ИНН	7707083893
ОГРН	1027700132195
Место нахождения	г. Москва
Адрес юридического лица	117312, г. Москва, ул. Вавилова, д. 19
Сумма кредиторской задолженности	7 321 736 тыс. руб.
Доля внешнегруппового кредитора в объеме кредиторской задолженности, приходящейся на внешнегрупповых кредиторов	34%

Дата заключения кредитного договора (договора финансовой аренды)	Дата заключения договора №1: 17.04.2023 Дата заключения договора №2: 26.10.2023
Дата прекращения кредитного договора (договора финансовой аренды)	Дата прекращения договора №1: 17.04.2026 Дата прекращения договора №2: 25.10.2026
Размер и условия (процентная ставка, размер неустойки) просроченной кредиторской задолженности;	<p>Просроченная кредиторская задолженность отсутствует.</p> <p>Условия договора №1: Плавающая процентная ставка устанавливается из размера действующей ключевой ставки Банка России плюс фиксированная маржа 1,95%</p> <p>Условия договора №2: Плавающая процентная ставка устанавливается из размера действующей ключевой ставки Банка России плюс фиксированная маржа 2%</p> <p>Условия договора №1 и №2: Неустойка за несвоевременное перечисление платежа в погашение кредита или уплату процентов или комиссионных платежей в размере действующей плавающей процентной ставки, установленной в соответствии с условиями Договора, увеличенной в 2 раза в процентах годовых</p>
Сведения о том, является ли основной кредитор организацией, подконтрольной члену органа управления эмитента и (или) лицу, контролирующему эмитента	Не является

Иные кредиторы, доля задолженности которым в общем объеме кредиторской задолженности имеет существенное значение по состоянию на 31.12.2023, отсутствовали.

**Основные кредиторы Группы Эмитента, доля задолженности которым в общем объеме кредиторской задолженности имела существенное значение по состоянию на 31.12.2022:**

Полное фирменное наименование кредитора	Акционерное общество «Райффайзенбанк»
Сокращенное фирменное наименование кредитора	АО «Райффайзенбанк»
ИНН	7744000302
ОГРН	1027739326449
Место нахождения	г. Москва

Адрес юридического лица	119002, г. Москва, вн. тер. г. муниципальный округ Арбат, пл. Смоленская-Сенная, д. 28
Сумма кредиторской задолженности	2 632 115 тыс. руб.
Доля внешнегруппового кредитора в объеме кредиторской задолженности, приходящейся на внешнегрупповых кредиторов	17%
Дата заключения кредитного договора (договора финансовой аренды)	Дата заключения договора №1: 19.04.2018, Дата заключения договора №2: 16.04.2021, Дата заключения договора №3: 09.07.2021, Дата заключения договора №4: 19.04.2018
Дата прекращения кредитного договора (договора финансовой аренды)	Дата прекращения договора №1: 31.05.2024 Дата прекращения договора №2: 30.06.2023 Дата прекращения договора №3: 09.07.2026 Дата прекращения договора №4: 31.05.2024
Размер и условия (процентная ставка, размер неустойки) просроченной кредиторской задолженности;	<p>Просроченная кредиторская задолженность отсутствует.</p> <p>Процентная ставка, применяемая в отношении каждого Периода Начисления Процентов:</p> <p>- равна внутренней процентной ставке Банка, устанавливаемой по единоличному решению Банка в каждую Дату Предоставления Кредита, на период, начинающийся в Дату Предоставления Кредита, и заканчивающийся в Дату Возврата соответствующего Кредита, при этом Заемщик выражает свое безусловное согласие с внутренней процентной ставкой. Величина внутренней процентной ставки Банка не должна превышать сумму величины Ставки РУОНИА (RUONIA), опубликованной в Рабочий День, непосредственно предшествующий каждой Дате Предоставления Кредита, и 18% (Восемнадцать процентов) годовых</p> <p>или</p> <p>Составляет сумму:</p> <p>а) ключевой ставки Банка России (это ключевая ставка Банка России, установленная Банком России на каждый соответствующий день Периода Начисления Процентов) и</p> <p>б) Индивидуальной процентной ставки.</p> <p>Вариант расчета процентной ставки определяется Заемщиком самостоятельно в</p>

	<p>дату предоставления Заявления на выдачу Кредита и указывается в таком Заявлении.</p> <p>Если Заемщик не выплачивает Банку сумму основного долга по Кредиту, сумму процентов или иные суммы – Заемщик обязуется выплатить пеню за просроченные платежи в размере 0,1% от суммы просроченного платежа за каждый день просрочки.</p>
Сведения о том, является ли основной кредитор организацией, подконтрольной члену органа управления эмитента и (или) лицу, контролирующему эмитента	Не является

Иные кредиторы, доля задолженности которым в общем объеме кредиторской задолженности имеет существенное значение по состоянию на 31.12.2022, отсутствовали.

***Основные кредиторы Группы Эмитента, доля задолженности которым в общем объеме кредиторской задолженности имела существенное значение по состоянию на 31.12.2021:***

Полное фирменное наименование кредитора	Акционерное общество «Райффайзенбанк»
Сокращенное фирменное наименование кредитора	АО «Райффайзенбанк»
ИНН	7744000302
ОГРН	1027739326449
Место нахождения	г. Москва
Адрес юридического лица	119002, г. Москва, вн. тер. г. муниципальный округ Арбат, пл. Смоленская-Сенная, д. 28
Сумма кредиторской задолженности	1 149 065 тыс. руб.
Доля внешнегруппового кредитора в объеме кредиторской задолженности, приходящейся на внешнегрупповых кредиторов	12%
Дата заключения кредитного договора (договора финансовой аренды)	<p>Дата заключения договора № 1: 19.04.2018</p> <p>Дата заключения договора № 2: 24.01.2019</p> <p>Дата заключения договора № 3: 24.10.2019</p> <p>Дата заключения договора № 4: 16.04.2021</p> <p>Дата заключения договора № 5: 09.07.2021</p> <p>Дата заключения договора № 6: 19.04.2018</p>

<p>Дата прекращения кредитного договора (договора финансовой аренды)</p>	<p>Дата прекращения договора №1: 01.06.2023 (продлонгирован до 31.05.2024)</p> <p>Дата прекращения договора №2: 14.01.2022</p> <p>Дата прекращения договора №3: 30.09.2022</p> <p>Дата прекращения договора №4: 30.06.2023</p> <p>Дата прекращения договора №5: 09.07.2026</p> <p>Дата прекращения договора №6: 01.06.2023 (продлонгирован до 31.05.2024)</p>
<p>Размер и условия (процентная ставка, размер неустойки) просроченной кредиторской задолженности;</p>	<p>Просроченная кредиторская задолженность отсутствует.</p> <p>По договорам №1, №4, №5, №6</p> <p>Процентная ставка, применяемая в отношении каждого Периода Начисления Процентов:</p> <p>- равна внутренней процентной ставке Банка, устанавливаемой по единоличному решению Банка в каждую Дату Предоставления Кредита, на период, начинающийся в Дату Предоставления Кредита, и заканчивающийся в Дату Возврата соответствующего Кредита, при этом Заемщик выражает свое безусловное согласие с внутренней процентной ставкой. Величина внутренней процентной ставки Банка не должна превышать сумму величины Ставки РУОНИА (RUONIA), опубликованной в Рабочий День, непосредственно предшествующий каждой Дате Предоставления Кредита, и 18% (Восемнадцать процентов) годовых</p> <p>или</p> <p>Составляет сумму:</p> <p>а) ключевой ставки Банка России (это ключевая ставка Банка России, установленная Банком России на каждый соответствующий день Периода Начисления Процентов) и</p> <p>б) Индивидуальной процентной ставки.</p> <p>Вариант расчета процентной ставки определяется Заемщиком самостоятельно в дату предоставления Заявления на выдачу Кредита и указывается в таком Заявлении.</p> <p>Если Заемщик не выплачивает Банку сумму основного долга по Кредиту, сумму процентов или иные суммы – Заемщик обязуется выплатить пеню за просроченные платежи в размере 0,1% от суммы просроченного платежа за каждый день просрочки.</p>

Сведения о том, является ли основной кредитор организацией, подконтрольной члену органа управления эмитента и (или) лицу, контролирующему эмитента	Не является
--	-------------

Иные кредиторы, доля задолженности которым в общем объеме кредиторской задолженности имеет существенное значение по состоянию на 31.12.2021, отсутствовали.

## 2.5.2 Сведения об обязательствах эмитента из предоставленного обеспечения

Указываются сведения о размере обеспечения (в том числе в форме залога, поручительства, независимой гарантии), предоставленного Эмитентом, (если Эмитентом составляется и раскрывается (содержится в проспекте ценных бумаг) консолидированная финансовая отчетность, - о размере обеспечения, предоставленного лицами, входящими в Группу эмитента, иным лицам, входящим в Группу Эмитента, и лицам, не входящим в нее), а также о совершенных эмитентом (организациями, входящими в Группу Эмитента) сделках по предоставлению такого обеспечения, имеющих для эмитента (Группы Эмитента) существенное значение.

Обеспечение (в том числе в форме залога, поручительства, независимой гарантии), предоставленное организациями Группы Эмитента, лицам, не входящим в Группу Эмитента:

Наименование показателя	на 31.12.2021	на 31.12.2022	на 30.12.2023
Общий размер предоставленного Группой обеспечения лицам, не входящим в Группу, тыс. руб.	926 376	801 074	4 992 661
в том числе размер обеспечения, предоставленного Эмитентом, лицам, не входящим в Группу Эмитента, в форме залога, тыс. руб.	853 677	801 074	4 992 661
в том числе размер обеспечения, предоставленного Эмитентом, лицам, не входящим в Группу Эмитента, в форме поручительства, тыс. руб.	72 699	-	-
в том числе размер обеспечения, предоставленного Эмитентом, лицам, не входящим в Группу Эмитента, в форме независимой гарантии, тыс. руб.	-	-	-

Обеспечение (в том числе в форме залога, поручительства, независимой гарантии), предоставленное организациями Группы Эмитента, лицам, входящим в Группу Эмитента:

Наименование показателя	на 31.12.2021	на 31.12.2022	на 30.12.2023
-------------------------	---------------	---------------	---------------

Общий размер предоставленного Группой обеспечения лицам, входящим в Группу, тыс. руб.	66 000	-	-
в том числе размер обеспечения, предоставленного Эмитентом, лицам, входящим в Группу Эмитента, в форме залога, тыс. руб.	-	-	-
в том числе размер обеспечения, предоставленного Эмитентом, лицам, входящим в Группу Эмитента, в форме поручительства, тыс. руб.	66 000	-	-
в том числе размер обеспечения, предоставленного Эмитентом, лицам, входящим в Группу Эмитента, в форме независимой гарантии, тыс. руб.	-	-	-

#### **Существенное обеспечение:**

Уровень существенности размера предоставленного обеспечения составляет 10% от размера обеспечения, предоставленного организациями, входящими в Группу Эмитента, лицам, не входящим в Группу Эмитента.

Сделок по предоставлению обеспечения, имеющие для Группы существенное значение по состоянию на 31.12.2021, 31.12.2022 и 31.12.2023 не было.

#### **2.5.3 Сведения о прочих существенных обязательствах эмитента**

Прочими обязательствами, которые, по мнению Эмитента, могут существенным образом воздействовать на финансовое положение Группы Эмитента, по состоянию на 31.12.2023, 31.12.2022 и 31.12.2021, являются биржевые облигации, выпущенные ООО «ПРОМОМЕД ДМ» в рамках бессрочной программы биржевых облигаций с регистрационным номером 4-00560-R-001P-02E от 12 октября 2020 г. и 4-00560-R-002P-02E от 10.03.2023.

12 октября 2020 г. была зарегистрирована программа биржевых облигаций с регистрационным номером 4-00560-R-001P-02E. Общая (максимальная) сумма номинальных стоимостей Биржевых облигаций, размещаемых в рамках настоящей Программы, составляет 1 500 000 000 (Один миллиард пятьсот миллионов) российских рублей включительно или эквивалент этой суммы в иностранной валюте, рассчитываемый по курсу Банка России на дату подписания уполномоченным лицом Эмитента Решения о выпуске биржевых облигаций.

21 июля 2021 г. в программу биржевых облигаций с регистрационным номером 4-00560-R-001P-02E от 12 октября 2020 г. были зарегистрированы изменения, согласно которым:

общая (максимальная) сумма номинальных стоимостей биржевых облигаций, размещаемых в рамках программы биржевых облигаций, была увеличена с 1 500 000 000 до 5 000 000 000 рублей включительно или эквивалента этой суммы в иностранной валюте;

была предусмотрена возможность размещения выпусков биржевых облигаций, которые будут дополнительно идентифицированы как «зеленые облигации», «социальные облигации» и (или) «инфраструктурные облигации».



В рамках программы биржевых облигаций 4-00560-R-001P-02E от 12 октября 2020 г. ООО «ПРОМОМЕД ДМ» было осуществлено три выпуска биржевых облигаций: 18 декабря 2020 г. с регистрационным номером 4B02-01-00560-R-001P, количество выпущенных бумаг 1 000 000 шт.; 26 июля 2021 г. с регистрационным номером 4B02-02-00560-R-001P, количество выпущенных бумаг 1 500 000 шт.; 29.07.2022 г. с регистрационным номером 4B02-03-00560-R-001P, количество выпущенных бумаг 2 500 000 шт.;

24 ноября 2023 г. по биржевым облигациям с регистрационным номером 4B02-01-00560-R-001P и 4B02-02-00560-R-001P было осуществлено частичное досрочное погашение биржевых облигаций по требованию их владельцев в связи с наступлением события, предусмотренного подпунктом 2 пункта 5.6.1 Решения о выпуске ценных бумаг.

Количество Биржевых облигаций, предъявленных их владельцами к частичному досрочному погашению по: 134 020 шт. (по биржевым облигациям 4B02-01-00560-R-001P).

Количество Биржевых облигаций, которые были частично досрочно погашены: 134 020 шт. (по биржевым облигациям 4B02-01-00560-R-001P).

Количество Биржевых облигаций, предъявленных их владельцами к частичному досрочному погашению: 522 104 штуки. (по биржевым облигациям 4B02-02-00560-R-001P).

Количество Биржевых облигаций, которые были частично досрочно погашены: 522 104 штуки. (по биржевым облигациям 4B02-02-00560-R-001P).

10 марта 2023 г. была зарегистрирована программа биржевых облигаций с регистрационным номером 4-00560-R-001P-02E. Общая (максимальная) сумма номинальных стоимостей всех Выпусков Биржевых облигаций, размещаемых в рамках Программы биржевых облигаций, составляет 10 000 000 000 (Десять миллиардов) российских рублей включительно или эквивалент этой суммы в иностранной валюте, рассчитываемый по курсу Банка России на дату подписания Решения о выпуске ценных бумаг. В рамках программы биржевых облигаций 4-00560-R-002P-02E от 10 марта 2023 г. ООО «ПРОМОМЕД ДМ» был осуществлен один выпуск биржевых облигаций: 27.03.2023 г. с регистрационным номером 4B02-01-00560-R-002P, количество выпущенных бумаг 3 500 000 шт.

Номинальная стоимость одной облигации каждого из выпусков составила 1 000 рублей.

26 ноября 2021 г. рейтинговое агентство «Эксперт РА» повысило рейтинг кредитоспособности ООО «ПРОМОМЕД ДМ» до уровня ruA- в связи с существенным улучшением финансовых показателей Группы с момента прошлой актуализации. Прогноз по рейтингу – стабильный.

24 ноября 2022 г. Рейтинговое агентство «Эксперт РА» подтвердило рейтинг кредитоспособности нефинансовой компании ООО «ПРОМОМЕД ДМ» на уровне ruA-, прогноз по рейтингу стабильный.

15 ноября 2023 г. Рейтинговое агентство «Эксперт РА» подтвердило рейтинг кредитоспособности нефинансовой компании ООО «ПРОМОМЕД ДМ» на уровне ruA-. Прогноз по рейтингу – стабильный.

Целью эмиссии биржевых облигаций являются общекорпоративные цели. Денежные средства, полученные от размещения облигаций, Группа использует как источник финансирования разработки и производства активных фармацевтических субстанций и готовых лекарственных форм, создания новых исследовательских лабораторий и цехов.

Адрес страницы в сети Интернет, на которой в свободном доступе размещена эмиссионная документация по биржевым облигациям ООО «ПРОМОМЕД ДМ»: <https://www.e-disclosure.ru/portal/company.aspx?id=38271>.

Прочими существенными обязательствами Группы также являются обязательства по целевым займам федерального и региональных Фондов развития промышленности на общую сумму 1 458 331 тыс. руб. и 1 581 845 тыс. руб. в 2022 году и 2023 году соответственно, выданные по ставке 1%, со сроком погашения в 2026-2029 годах.

Обязательством, возникшим после отчетной даты, которое по мнению Эмитента может существенно повлиять на финансовое состояние Эмитента, также является задолженность по Договору купли-продажи доли в уставном капитале общества от 7 марта 2024 года, заключенному ООО «ПРОМОМЕД ДМ» (покупатель) с компанией «ВЕМУР ИНВЕСТМЕНТ ЛИМИТЕД», учрежденной и зарегистрированной по законодательству Республики Кипр под регистрационным номером HE261392. Предметом Договора является приобретение доли участия в размере 77,93705 % в ООО «Промомед Холдингс», задолженность по вышеуказанному Договору на дату утверждения Проспекта составляет 728 250 000 руб., расчет должен быть произведен в течении 12 месяцев с момента государственной регистрации перехода права собственности на указанную долю участия к ООО «ПРОМОМЕД ДМ».

## **2.6 Сведения об истории создания и развития эмитента, а также о его положении в отрасли**

**Краткое описание истории создания и развития группы Эмитента, включая случаи реорганизации Эмитента и подконтрольных Эмитенту организаций, имеющих для него существенное значение:**

### **История Группы**

**2005 г.**

#### **Ключевые факты:**

- Основание первой компании Группы.

**2006 г.**

#### **Ключевые факты:**

- Разрабатываются, регистрируются и выпускаются на рынок первые два препарата: «Ревокарин» и «Неосмектин»;
- К концу года зарегистрированы уже 23 препарата.

**2007 – 2014 гг.**

#### **Ключевые факты:**

- Зарегистрировано более 50 новых лекарственных средств;
- «Редуксин», препарат предназначенный для снижения массы тела, становится одним из лидеров в своей категории;
- В 2012 ГК «ПРОМОМЕД» стал инициатором проведения в Российской Федерации неинтервенционных исследований, посвященных мониторингу эффективности и безопасности применения препаратов центрального действия для регуляции веса и лечения ожирения в рутинной клинической практике. Первым подобным исследованием стала Всероссийская программа «ВЕСНА», в которой, под руководством ведущих эндокринологов страны, приняли участие 34 000 пациентов. Программа позволила доказать эффективность и безопасность флагманского препарата Группы Эмитента «Редуксин» (действующие вещества – сибутрамин и микрокристаллическая целлюлоза) и заложить основы междисциплинарных подходов к лечению ожирения

**2015 г.**

#### **Ключевые факты:**

- Завершена наблюдательная программа «ПримаВера» - мониторинг эффективности и безопасности применения препарата «Редуксин» в рутинной клинической практике. Исследование проводилось под эгидой Главного эндокринолога Министерства здравоохранения РФ, экспертного совета из специалистов Эндокринологического научного центра и Российской ассоциации эндокринологов. «ПримаВера» стала

крупнейшим исследованием в мировой эндокринологии и позволила не только в очередной раз подтвердить качество препарата, но и разработать алгоритмы рационального лечения ожирения в нашей стране. В исследовании «ПримаВера» приняли участие 3 095 врачей различных специальностей и 98 774 больных, находящихся на лечении в 1 272 лечебных учреждениях из 142 городов Российской Федерации. Результаты исследований опубликованы в высокорейтинговых рецензированных изданиях в РФ и за границей (Obesity Facts (Обисити фактс)), а также представлены в рамках международных конференций. В обсуждении и финализации результатов принял участие вице-президент европейской ассоциации по борьбе с ожирением.

- В группу входит АО «Биохимик» - основная производственная площадка Группы.

## **2016 г.**

### **Ключевые факты:**

- Зарегистрированы 5 новых препаратов;
- Начата реализация программы комплексной модернизации основной производственной площадки Группы - завода АО «Биохимик». Открыт новый участок по производству таблеток и капсул, запущена линия автоматической упаковки инъекционных антибиотиков для розничной реализации;
- Начато создание R&D (Эр энд Ди) комплекса исследований и разработок на базе мощностей АО «Биохимик».

## **2017 г.**

### **Ключевые факты:**

- Пройдена сертификация производства по российским стандартам GMP (ДжиЭмПи) - правилам надлежащей производственной практики;
- Зарегистрированы 10 новых лекарственных препаратов;
- Разработана субстанция инновационного антибиотика Ванкомицин, выпущена первая опытно-промышленная партия;
- Запущен модернизированный таблеточный цех, а также цех по производству мазей и гелей;
- Завершено наблюдательное исследование «АВРОРА» под эгидой Эндокринологического научного центра и ведущих эндокринологов из крупнейших регионов РФ, в рамках которого были продемонстрированы эффективность и безопасность применения препаратов Группы у пациентов с ожирением в сочетании с сахарным диабетом 2 типа. За счет продолжения и развития практики проведения пострегистрационных исследований, позволяющих получить данные о применении препарата у широкой и разноплановой популяции пациентов, Группа упрочила свои лидерские позиции в эндокринологическом сегменте.

## **2018 г.**

### **Ключевые факты:**

- На заводе АО «Биохимик» открывается промышленное производство полного цикла отечественных антибиотиков последних поколений;
- На базе Мордовского университета им. Огарева при поддержке Группы открывается кафедра по изучению синтеза новых антибиотиков;
- Группа вводит в промышленную эксплуатацию собственную разработку по управлению прослеживаемостью товародвижения, включающую в том числе маркировку и агрегацию продукции.

- Зарегистрировано 10 новых лекарственных препаратов.

## **2019 г.**

### **Ключевые факты:**

- Группа начинает собственное производство субстанций с использованием методов биологического и химического синтеза, стерильных лекарственных средств в жидкой форме и в виде лиофилизатов;
- Группа открыла лабораторию химико-фармацевтических технологий в Мордовском государственном университете им. Огарева в рамках сотрудничества завода АО «Биохимик» с кафедрами университета;
- Зарегистрирован 21 новый препарат.

## **2020 г.**

### **Ключевые факты:**

- Входящее в Группу ООО «ПРОМОМЕД ДМ» успешно разместило на Московской бирже дебютный выпуск биржевых облигаций на сумму 1 000 000 000 руб.;
- Получено регистрационное удостоверение на препарат «Арепливир», рекомендованный Министерством здравоохранения Российской Федерации для лечения COVID-19 как в амбулаторных, так и в стационарных условиях;
- Рейтинговое агентство «Эксперт РА» присвоило ООО «ПРОМОМЕД ДМ», компании Группы, долгосрочный рейтинг кредитоспособности ruBBB+, прогноз стабильный,.;
- Группа запустила в Саранске производство полного цикла противовирусных препаратов.
- Зарегистрировано 10 новых лекарственных препаратов.

## **2021 г.**

### **Ключевые факты:**

- Основная производственная площадка Группы – завод АО «Биохимик» - была сертифицирована по евразийским стандартам GMP;
- На заводе АО «Биохимик» при участии Министра промышленности и торговли РФ Дениса Мантурова был открыт участок по производству готовых лекарственных средств в ампулах, мощностью более 173 млн ампул в год;
- Основатель Группы – Петр Александрович Белый – награжден Орденом Пирогова за заслуги в области производства лекарственных средств;
- Долгосрочный рейтинг кредитоспособности компании Группы, ООО «ПРОМОМЕД ДМ», был повышен рейтинговым агентством «Эксперт РА» до уровня ruA-, прогноз стабильный;
- Парентеральный препарат «Арепливир» получил регистрационное удостоверение на территории Республики Узбекистан и Кыргызской Республики;
- Антиковидный портфель компании пополнился антикоагулянтом «Энопарин». Сформирован полный набор препаратов для терапии COVID-19 и его осложнений: противовирусные препараты, антибиотики, антикоагулянты и стероидные средства;
- ООО «ПРОМОМЕД ДМ» успешно разместило на Московской бирже второй выпуск биржевых облигаций. Объем выпуска – 1 500 000 000 руб.;
- Зарегистрирован первый биотехнологический препарат на основе РНК – «Радамин Виро», производимый на АО «Биохимик»;
- Зарегистрировано 32 новых лекарственных препарата.

**2022 г.**

**Ключевые факты:**

- Новые препараты производства Группы Эмитента вошли в рекомендации Минздрава России по всем релевантным нозологиям.
- На базе завода АО «Биохимик» состоялось торжественное открытие нового высокотехнологичного автоматизированного таблеточного производства, одного из самых современных в Европе, где вместо человеческого труда используются бесконтактные технологии вакуумной передачи. Линия оснащена самыми современными технологиями, в том числе для изготовления многослойных и сложнокомпонентных таблеток, производимых в условиях фоточувствительности и нулевой влажности. Мощность производства — 1 млрд таблеток в год. Инвестиции в проект составили более 1,8 млрд руб.
- Завод АО «Биохимик» увеличил штат сотрудников и создал дополнительно более 200 рабочих мест по инженерным и рабочим специальностям.
- АО «Биохимик» ГК «ПРОМОМЕД» стал партнером Федерального проекта «Профессионалитет».
- Были зарегистрированы два препарата, направленные на борьбу с коронавирусной инфекцией (COVID-19), – «Эсперавир» и «Скайвира», которые вошли в рекомендации Минздрава России по профилактике и лечению COVID-19.
- Состоялось подписание меморандума о стратегическом партнерстве АО «Биохимик» и Санкт-Петербургского государственного химико-фармацевтического университета.
- Состоялось подписание соглашений о начале сотрудничества между ГК «ПРОМОМЕД» и тремя крупнейшими ВУЗами страны - Российским химико-технологическим университетом им. Менделеева, Московским государственным медико-стоматологическим университетом им. Евдокимова (ныне РосУниМед) и Национальным Исследовательским Мордовским государственным университетом им. Огарева.
- В группу вошло ООО «БЕРАХИМ», которое является разработчиком и производителем органических химических веществ и фармацевтических субстанций. Приобретение ООО «БЕРАХИМ» позволило расширить спектр производимых фармацевтических субстанций, ускорить процесс их разработки и оптимизировать процесс трансфера технологий с опытно-промышленных серий на промышленное производство АО «Биохимик».
- ООО «ПРОМОМЕД ДМ» разместило третий выпуск облигаций в количестве 2 500 000 штук номинальной стоимостью 1 000 рублей.
- Получено 46 регистрационных удостоверений, 17 из которых входят в группу онкопрепаратов.

**2023 г.**

- Торжественное открытие завода по производству активных фармацевтических субстанций (АФС) при участии Президента Российской Федерации Владимира Путина, заместителя Председателя Правительства, министра промышленности и торговли Российской Федерации Дениса Мантурова и министра здравоохранения Российской Федерации Михаила Мурашко. Новый завод – это одно из крупнейших в стране производств активных фармацевтических субстанций (АФС) мощностью 340 тонн в год.
- Группа компаний «ПРОМОМЕД» получила регистрационное удостоверение и вывела на российский рынок новый препарат для снижения веса на основе лираглутида под торговым названием «Энлигрия».

- Группа компаний «ПРОМОМЕД» получила регистрационные удостоверения на новые препараты «Квинсента» (МНН семаглутид) и «Квинлиро» (МНН лираглутид) для терапии сахарного диабета второго типа. Группа обеспечила инновационной терапией собственного производства целую категорию больных, оставшихся без жизненно-необходимых лекарств, после ухода с рынка препаратов датской компании Novo Nordisk (Ново Нордиск).
- Состоялось подписание Соглашения о сотрудничестве группы компаний «ПРОМОМЕД» с Департаментом инвестиционной и промышленной политики города Москвы в интересах развития новых высокотехнологичных отраслей экономики, создания новых рабочих мест на современных высокотехнологичных производствах и в инновационных компаниях. В рамках Соглашения предусмотрено создание крупного исследовательского центра и масштабного производства биотехнологических препаратов на основе моноклональных антител. Для этих целей Группа инвестировала в создание компании «Артселленс».
- Группа получила права на использование знака «Сделано в России» от Российского экспортного центра (РЭЦ).
- ООО «ПРОМОМЕД ДМ» разместило четвертый выпуск облигаций в количестве 3 500 000 штук номинальной стоимостью 1 000 рублей.
- Группа досрочно погасила задолженность в сумме 522 104 тыс. рублей по трехлетним облигациям второго выпуска, размещенным в июле 2021 года в количестве 1 500 000 штук номинальной стоимостью 1 000 рублей.
- В декабре 2023 года Группа полностью погасила задолженность по трехлетним облигациям первого выпуска, размещенным в декабре 2020 года в количестве 1 000 000 штук номинальной стоимостью 1 000 рублей.
- Минпромторг РФ и Российская академия наук поддержали заявку Республики Мордовия на реализацию проекта по созданию центра организации целевого обучения производственников, студентов и преподавателей. Проект ведется в регионе совместно с коллективом МГУ им. Огарёва и ГК «ПРОМОМЕД». Соответствующий протокол был размещен на сайте ведомства.
- Минобрнауки РФ выделил целевой грант МГУ им. Огарёва на создание Федерального центра развития биотехнологий в Республике Мордовия. Проект ведется по поручению Президента Российской Федерации. АО «Биохимик», входящее в Группу, является индустриальным партнером проекта.
- Получено 46 новых регистрационных удостоверений на лекарственные препараты в различных терапевтических областях, в том числе: онкология - 10, неврология – 5, общая терапия – 14, борьба с инфекциями – 5, противовирусные – 5, эндокринологические – 5, АФС – 2

#### **2024 г.**

- В январе 2024 года Группа возглавила ТОП-10 производителей по приросту продаж по данным маркетингового исследовательского агентства DSM (ДиЭсЭм).
- Телеграм-канал «Фарма – это любовь» ГК «ПРОМОМЕД» отмечен премией Ассоциации директоров по коммуникациям и корпоративным медиа России — Digital Communications AWARDS (Диджитал Коммуникейшен Эвордс) в номинации «СОЦИАЛЬНЫЕ МЕДИА&СООБЩЕСТВО/TELEGRAM»;
- АО «Биохимик» и Саранский государственный промышленно-экономический колледж подписали договор о сотрудничестве, который предусматривает совместную работу по подготовке молодых специалистов для работы в фармацевтической промышленности.

**Сведения о случаях реорганизации Эмитента:**

Факты реорганизации АО «ПРОМОМЕД» отсутствуют.

**Сведения о случаях реорганизации и изменении наименования подконтрольных Эмитенту организаций, имеющих для него существенное значение:**

Подконтрольными Эмитенту организациями, имеющими существенное значение, являются следующие юридические лица:

1. Общество с ограниченной ответственностью «ПРОМОМЕД ДМ»;
2. Акционерное общество «Биохимик»;
3. Общество с ограниченной ответственностью «ПРОМОМЕД РУС».

**(1) Общество с ограниченной ответственностью «ПРОМОМЕД ДМ»**

Факты реорганизации и смены наименования у ООО «ПРОМОМЕД ДМ» отсутствуют.

**(2) Акционерное общество «Биохимик»**

Факты реорганизации АО «Биохимик»

<b>Дата реорганизации</b>	<b>Форма реорганизации</b>	<b>Основание проведения реорганизации</b>
10.11.1992	Создание юридического лица путем реорганизации до 01.07.2002 - реорганизация в форме преобразования в АООТ «Биохимик» (является правопреемником прав и обязанностей государственного предприятия – Саранского комбината медицинских препаратов «Биохимик» Министерства здравоохранения Российской Федерации)	Решение Исполкома Саранского городского совета народных депутатов от 10.11.1992 № 1465

Факты смены наименования у АО «Биохимик»:

<b>Полное фирменное наименование</b>	<b>Сокращенное фирменное наименование</b>	<b>Дата введения наименования</b>	<b>Основание введения наименования</b>
Государственное предприятие Саранский комбинат медицинских препаратов «Биохимик» Министерства здравоохранения Российской Федерации	ГП «Саранский комбинат медицинских препаратов «Биохимик»	18.08.1992	Решение Исполкома Саранского городского Совета народных депутатов от 18.08.1992 № 1035

Акционерное общество открытого типа «Биохимик»	АООТ «Биохимик»	10.11.1992	Решение Исполкома Саранского городского совета народных депутатов от 10.11.1992 № 1465
Открытое акционерное общество «Биохимик»	ОАО «Биохимик»	25.07.1996	Постановление Администрации г. Саранска Республики Мордовия от 25.07.1996 № 848
Публичное акционерное общество «Биохимик»	ПАО «Биохимик»	16.08.2016	Решение внеочередного общего собрания акционеров протокол № 03/2016 от 02.08.2016
Акционерное общество «Биохимик»	АО «Биохимик»	21.12.2017	Решение единственного акционера от 09.10.2017 № 02 (в связи с приведением Устава АО «Биохимик» в соответствие с нормами ГК РФ)

(3) Полное фирменное наименование: **Общество с ограниченной ответственностью «ПРОМОМЕД РУС»**

Факты реорганизации и смены наименования у ООО «ПРОМОМЕД РУС» отсутствуют.

**В случае если в течение трех последних завершённых отчётных лет (в течение каждого завершённого отчётного года, если Эмитент осуществляет свою деятельность менее трех лет) и в течение последнего завершённого отчётного периода происходили изменения основного вида хозяйственной деятельности Эмитента (подконтрольных Эмитенту организаций, имеющих для него существенное значение), а также изменения в составе подконтрольных Эмитенту организаций, имеющих для него существенное значение, указываются сведения о характере и причинах таких изменений:**

**Изменения основного вида хозяйственной деятельности Эмитента (подконтрольных Эмитенту организаций):**

В течение трех последних завершённых отчётных лет изменения основного вида хозяйственной деятельности Эмитента и подконтрольных Эмитенту организаций, имеющих для него существенное значение, отсутствуют.

**Изменения в составе подконтрольных Эмитенту организаций, имеющих для него существенное значение, указываются сведения о характере и причинах таких изменений:**

В течение трех последних отчётных лет состав подконтрольных Эмитенту организаций, имеющих для него существенное значение, не менялся.

**Общая характеристика отрасли, в которой Эмитент (группа Эмитента) осуществляет свою основную финансово-хозяйственную деятельность, сведения о темпах и основных тенденциях ее развития за три последних завершённых отчётных года (за каждый завершённый отчётный год, если Эмитент осуществляет свою деятельность менее трех лет), а также за последний завершённый отчётный период и об основных факторах, оказывающих влияние на ее состояние:**

**Общая характеристика отрасли:**

Российский фармацевтический рынок демонстрирует устойчивые темпы роста: по данным одной из ведущих консалтинговых компаний Strategy Partners (Стратеджи Партнерс), среднегодовой



темпы роста фармацевтического рынка в 2019–2023 годах составил 8,5% в денежном выражении, при этом совокупный объем рынка по итогам 2023 года составил 2,6 трлн рублей<sup>8</sup>.

В рассматриваемый период российский фармацевтический рынок находился в условиях дополнительной нагрузки спросом, вызванной пандемией коронавирусной инфекции (COVID-19) и демонстрировал высокие среднегодовые темпы роста в 2019–2021 годах: +11,1%.

Всемирная организация здравоохранения (ВОЗ) прекратила статус пандемии COVID-19 только в 2023 году. По данным ВОЗ, по всему миру было зафиксировано около 765 миллионов случаев заражения вирусом. В России с момента появления коронавируса было обнаружено около 23 миллиона случаев. Жертвами этого заболевания стали почти 400 тысяч человек.

На фоне угасания распространения COVID-19 рост фармацевтического рынка замедлился.

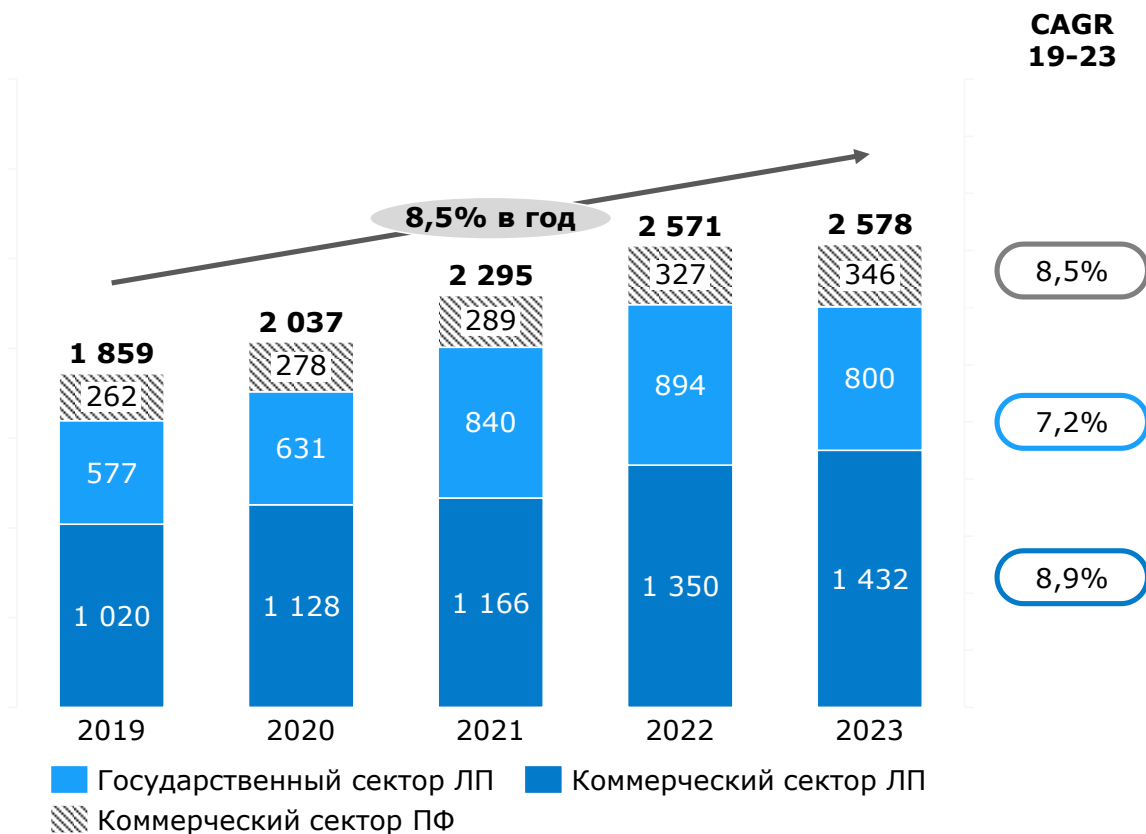
На сегодняшнее замедление темпов роста рынка оказывают влияние и геополитические события 2022 года. Зарубежные фармацевтические компании снижают свое присутствие на российском рынке, что выражается в уходе целых портфелей и отдельных инновационных препаратов с рынка, а также отказ от лончей в РФ новейших лекарственных препаратов. Это делает стратегию импортозамещения, утвержденную Правительством РФ, значимым фактором будущего роста рынка и создает особую потребность в отечественных инновационных препаратах. Санкционные меры стимулировали отечественные фармацевтические компании активнее заниматься разработкой препаратов, способных конкурировать с зарубежными препаратами на рынке.

В результате в 2023 году было зафиксировано рекордное число новостей о запуске и инвестировании в строительство новых фармацевтических производств, где большая часть усилий была направлена на производство фармацевтических субстанций.

#### [Динамика российского фармацевтического рынка, млрд руб.](#)

---

<sup>8</sup> С учетом коммерческого сектора парафармацевтики.



Источник: Strategy Partners (Стратеджи Партнерс)

По данным Strategy Partners (Стратеджи Партнерс), в 2023 году темпы роста Коммерческого сегмента российского фармацевтического рынка опережали темпы роста Бюджетного. Потребители в аптеках стали отдавать предпочтение упаковкам большего объема, что привело к увеличению среднего чека и, следовательно, объема рынка в денежном выражении. Фармацевтические производители с гибкой индустриальной базой смогли отреагировать на изменение характера предпочтений потребителей.

Развитию российского фармацевтического рынка в ближайшие годы будут способствовать комплексные меры государственной поддержки, направленные на предотвращение дефицита лекарственных средств и повышение национальной лекарственной безопасности. По данным индустриального отчета Strategy Partners (Стратеджи Партнерс), в рамках реализации «Стратегия развития фармацевтической промышленности Российской Федерации на период до 2030 года», а также государственной программы «Развитие промышленности и повышение ее конкурентоспособности» государство предлагает широкий набор отраслевых и кросс-отраслевых мер поддержки, в том числе:

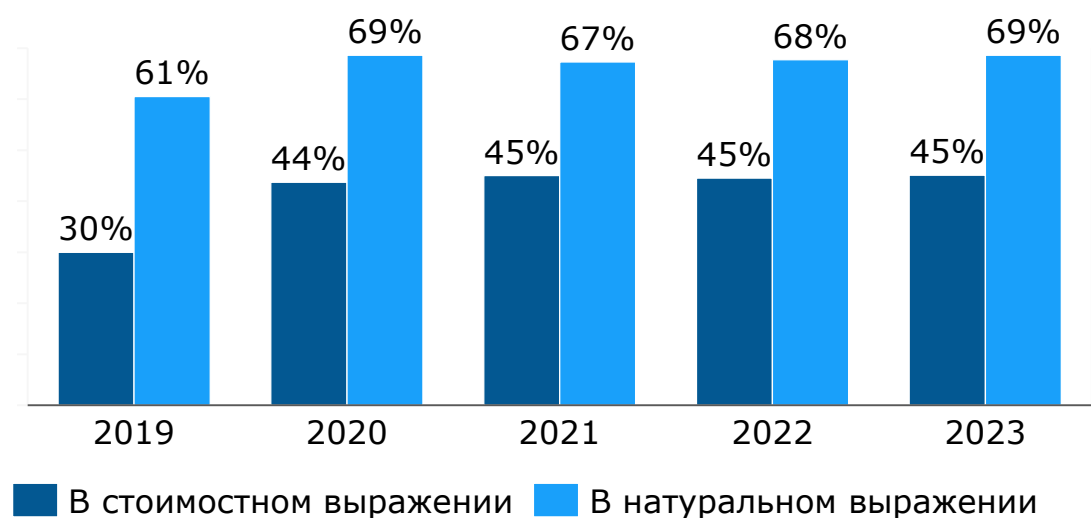
- Предоставление субсидий на НИОКР  
Государство компенсирует 100% затрат на проведение НИОКР для целей реализации комплексных инвестиционных проектов, связанных с импортозамещением лекарственных препаратов.
- Предоставление субсидий для производителей лекарств и медицинских изделий  
Государство предоставляет субсидии на финансовое обеспечение до 50% затрат производителей на реализацию проектов по разработке современных технологий, организации производства и реализации на их основе конкурентоспособной продукции.
- Стимулирование разработки стандартных образцов

Предоставление грантов в размере до 300 млн рублей включенным в специальный реестр организациям, занимающимся разработкой стандартных образцов, применяемых в фармацевтической промышленности.

**Сведения о темпах и основных тенденциях развития отрасли:**

В последнее время на российском фармацевтическом рынке стал особенно выражен тренд на увеличение доли локализованных препаратов. По данным Strategy Partners (Стратеджи Партнерс), с 2019 г. показатель вырос с 30% до 45% в стоимостном выражении и с 61% до 69% в натуральном выражении.

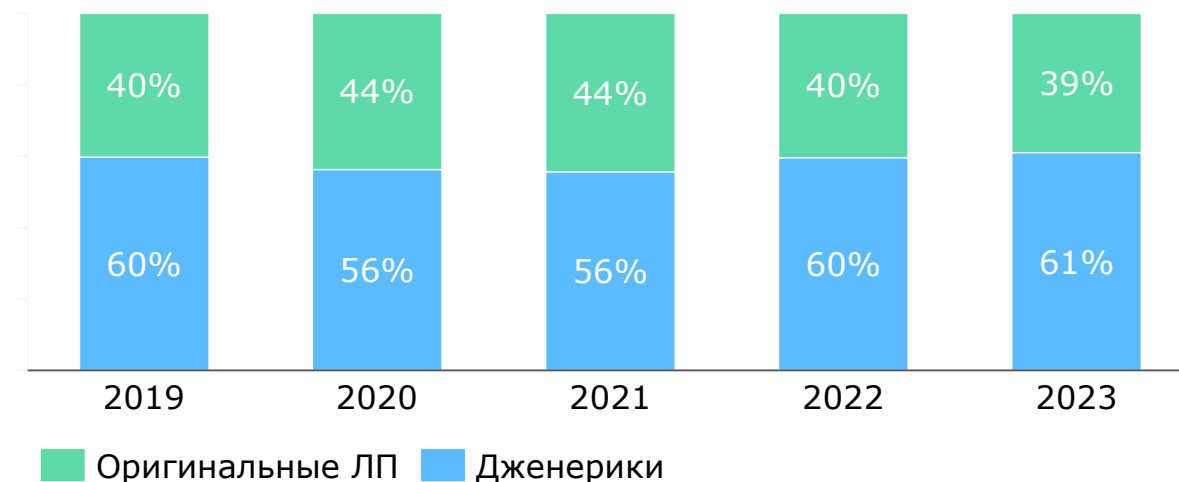
**Доля локализованных лекарств в продажах, %**



Источник: Strategy Partners (Стратеджи Партнерс).

По данным Strategy Partners (Стратеджи Партнерс), по итогам 2023 года преобладающую долю в структуре российского фармацевтического рынка занимают препараты-дженерики, на которые приходится около 60% рынка в денежном выражении. При этом в течение 2019–2023 годов структура рынка в стоимостном выражении в разрезе инновационных препаратов и препаратов-дженериков была устойчивой и не претерпевала значительных изменений.

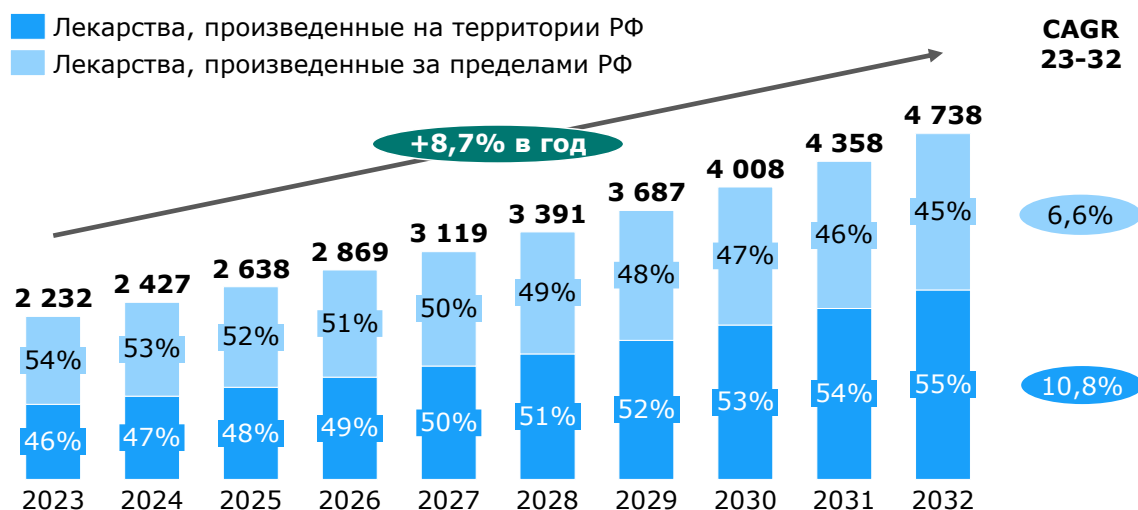
**Динамика структуры рынка в разрезе дженериков и инновационных лекарственных препаратов, %**



Источник: Strategy Partners (Стратеджи Партнерс)

Российский фармацевтический рынок сохраняет потенциал стабильного уверенного роста на среднесрочном горизонте. По прогнозам Strategy Partners (Стратеджи Партнерс), в 2023–2032 годах рынок будет демонстрировать среднегодовые темпы роста 8,7% и достигнет 4,7 трлн руб. к 2032 году.

### Прогноз объема рынка лекарственных средств для медицинского применения в Российской Федерации, млрд руб.<sup>9</sup>



Источник: Strategy Partners (Стратеджи Партнерс)

В структуре российского фармацевтического рынка можно выделить два ключевых сектора: Бюджетный сектор (государственных закупок лекарственных препаратов, т.н. «госпитальный сегмент») и Коммерческий сектор лекарственных препаратов (или «розничный сегмент»), доля которых в совокупном объеме рынка по итогам 2023 года составила 31,0% и 55,5%, соответственно.

#### Госпитальный сегмент.

По данным Strategy Partners (Стратеджи Партнерс), по итогам 2023 года объем госпитального сегмента составил 800 миллиардов рублей. При этом в 2019–2023 годах сегмент демонстрировал среднегодовой темп роста на уровне 7,2%.

Основные ожидаемые тенденции в государственном сегменте закупок за средства бюджетов разных уровней:

- Увеличение закупок отечественных препаратов;
- Создание федеральной базы данных по ценообразованию;
- Появление централизованного закупочного органа для федеральных программ;
- Рост расходов в государственном секторе;
- Расширение списков жизненно важных лекарственных средств и дополнительного лекарственного обеспечения;
- Пересмотр клинических рекомендаций и стандартов;

<sup>9</sup> на основе предпосылок базового сценария Стратегии развития фармацевтической промышленности РФ до 2030 г., не учитывает парафармацевтическую продукцию

- Увеличение количества взаимозаменяемых препаратов;

*Розничный сегмент, аптечные продажи.*

По данным Strategy Partners (Стратеджи Партнерс), по итогам 2023 года объем розничного сегмента составил 1 432 миллиардов рублей. При этом в 2019–2023 годах сегмент демонстрировал среднегодовой темп роста на уровне 8,9%.

*Основные ожидаемые тенденции в розничном сегменте:*

- Усиление конкуренции на рынке дженериков;
- Введение нового регулирования для аптек;
- Консолидация аптек и сетей, усиление роли торгового маркетинга;
- Запуск электронных рецептов;
- Усиление контроля отпуска рецептурных (Rx) продуктов в аптеках.

***К основным факторам, оказывающим влияние на развитие фармацевтической отрасли, можно отнести:***

- Структурные изменения рынка на фоне утихания пандемии коронавирусной инфекции (COVID-19);
- Комплексные меры государственной поддержки, стимулирующие импортозамещение вывод отечественных инновационных препаратов, что приводит к увеличению доли российских производителей в общей структуре рынка;
- Общая макроэкономическая ситуация в России: рост ВВП, стабилизация инфляционных процессов и рост реальных располагаемых доходов;
- Демографическая ситуация: сокращение рождаемости, при этом увеличение ожидаемой продолжительности жизни и трудоспособного возраста, а также замедленное биологическое старение населения.

**Общая оценка результатов деятельности Эмитента (группы Эмитента) в отрасли.**

Действующий портфель препаратов Эмитента составляет более 330 лекарственных препаратов, которые включают специализированные и массовые продукты, инновационные и биотехнологические препараты для лечения социально-значимых заболеваний. 80% из них входят в перечень жизненно необходимых и важнейших лекарственных препаратов (ЖНВЛП). Более 150 препаратов находятся в процессе разработки, на различных стадиях медицинских исследований и этапах регистрации. У Группы Эмитента более 55 патентов на изобретения в России и за рубежом.

Основные терапевтические направления в стратегии Эмитента: эндокринология (включая препараты для регуляции веса и лечения избыточной массы тела), онкология, неврология, аутоиммунные заболевания, борьба с инфекциями (включая COVID-19, ВИЧ, вирусные гепатиты, инфекции, вызванные мультирезистентными организмами), острая и хроническая боль и др. Эмитент реализует полный цикл производства лекарственных препаратов на своих производственных мощностях: от синтеза субстанции до выпуска готовой лекарственной формы.

Эмитент способен быстро и эффективно разрабатывать и производить инновационные препараты на собственной высокотехнологичной площадке – заводе «Биохимик» (вошел в группу Эмитента в 2015 году). Предприятие работает в соответствии со стандартами GMP и реализует концепцию полного цикла производства «от идеи – к молекуле, от молекулы – к пациенту». Завод выпускает все наиболее востребованные лекарственные формы, а также реализует собственное высокотехнологичное производство фармацевтических и биотехнологических субстанций, что позволяет снизить зависимость от импорта, а значит, обеспечить доступность современных эффективных и безопасных лекарств для граждан России.

Производственная инфраструктура завода АО «Биохимик» (завод «Биохимик») включает шесть цехов с новейшим высокотехнологичным оборудованием, в частности:

- цех с участком по производству готовых лекарственных средств в ампулах мощностью более 170 миллионов ампул в год;
- инновационное производство таблеток и капсул – более 1,4 миллиарда единиц в год – в том числе, с использованием полностью автоматизированных бесконтактных технологий приготовления лекарственных препаратов, благодаря которым производственный цикл проводится по заданным параметрам без участия человека. Мощность автоматической линии составляет до миллиарда единиц в год и позволяет производить широкий спектр высокотехнологичных твердых лекарственных форм, включая многослойные таблетки, капсулы с жидкостью внутри, пролонгированные формы и др. Производство такого класса является единственным в России и одним из трех производств в Европе;
- крупнейшее в Российской Федерации производство активных фармацевтических субстанций на семи линиях, включая изолированные технологии для синтеза субстанций противоопухолевых и высокоактивных препаратов. Суммарная мощность производственных участков составляет 340 тонн в год;
- участки для производства субстанций  $\beta$ -лактамных антибиотиков и других типов антибиотиков, включая микробиологический и химический синтез
- участок для производства субстанций пептидных препаратов, включая методы энантиоселективного синтеза и выделения
- участки для биотехнологического производства субстанций, включая платформу для создания препаратов на основе РНК-технологии.

На заводе АО «Биохимик» работает собственный современный центр исследований и разработок (R&D), который включает лаборатории разработки готовых лекарственных средств (биотехнологических и на основе малых молекул) и фармацевтических субстанций, аналитические лаборатории, группу применения искусственного интеллекта (AI) в фармацевтике, GCP-подразделения, центр формирования охраны интеллектуальной собственности, службу регистрации и организации фармаконадзора и центр трансфера в производство. R&D-центр оснащен современным оборудованием, позволяющим разрабатывать инновационные препараты любой сложности. Группа активно использует возможности искусственного интеллекта, биоинформатики и возможности цифрового прогнозирования биологической активности, что позволяет значительно сократить время на разработку и вывод новых лекарственных препаратов. Группа ежегодно тратит на исследования и разработки не менее 10% от выручки.

В 2023 году компания Группы (ООО «ПРОМОМЕД РУС») инвестировала в биотехнологическую компанию «Артселленс». Основным направлением деятельности новой компании станут разработка и полный цикл производства биотехнологических лекарственных препаратов для лечения онкологических, офтальмологических, аутоиммунных и других социально значимых заболеваний. Компания «Артселленс» будет развиваться на площадках «Печатники» и «Алабушево» АО «ОЭЗ «Технополис Москва».

Группа является активным участником национальных проектов. Группа тесно сотрудничает с учебными учреждениями, которые специализируются на подготовке профессионалов в области медицины, фармацевтики и биотехнологий. При поддержке группы на базе Института наукоемких технологий и новых материалов МГУ им. Н.П. Огарева в Саранске открыты две полностью оборудованные учебно-научные лаборатории. Группа реализует программы целевого обучения с МГУ им. Н.П. Огарева, РХТУ им. Д.И. Менделеева, РосУниМед и ННГУ им. Лобачевского.

ГК «ПРОМОМЕД» является участником Федерального проекта «Профессионалитет», поддерживает два профильных средне-специальных учебных заведения. Группа развивает учебные базы трех общеобразовательных школ.

Команда Эмитента – это более 2.000 сотрудников, более 250 из них работают в R&D. Более 100 сотрудников Эмитента удостоены государственных наград и званий за разработку и внедрение в производство новых лекарств и фармацевтических субстанций. В орбите Группы Эмитента более 200 докторов и кандидатов наук.

### **Участие в рейтингах**

Группа была отмечена многочисленными престижными наградами за свою работу, включая, среди прочего, следующие:

- В марте 2021 г. Петр Белый, основатель Группы и председатель Совета директоров Эмитента, награжден орденом Пирогова за заслуги в области производства лекарственных препаратов.
- В апреле 2021 г. Российская Ассоциация независимых аптек, объединяющая более 10 000 аптек по всей стране, признала Группу победителем в номинации «Инновация года в лечении COVID-19» за разработку препарата «Арепливир».
- В апреле 2021 г. «Арепливир» занял первое место в рейтинге маркетингового агентства DSM Group «Топ-20 новых брендов 2020 г. на коммерческом рынке РФ».
- В августе 2021 г. два лекарственных препарата, производимых Группой, стали обладателями Международной премии «Инновационный продукт 2021 года»: «Арепливир» в номинации «Инновационный препарат выбора для борьбы с COVID-19», а «Редуксин Форте» в номинации «Инновационный продукт для снижения веса и метаболического контроля».
- Входящий в состав ГК «ПРОМОМЕД» производственный комплекс «Биохимик» вошел в ТОП-20 в Рейтинге ведущих российских производителей лекарственных средств по версии Forbes, заняв 6 место. Компании оценивались по шести критериям: выручка за 2020 г., изменение выручки за год, чистая прибыль, изменение прибыли за год, количество зарегистрированных на компанию лекарственных препаратов и количество разрешений, выданных компании на проведение клинических исследований.
- Группа заняла 6-е место в ТОП-20 Forbes (Форбс) «Крупнейшие по выручке за 2020 год компании отрасли «Производство лекарственных препаратов и материалов, применяемых в медицинских целях»;
- В октябре 2021 г. лекарственный препарат «Арепливир» занял первое место в категории «Лучший лонч рецептурного препарата в розничном сегменте в 2021 году» на IQVIA RX Awards.
- В октябре 2021 года препарат, разработанный компаниями Группы, стал лауреатом ежегодной национальной премии доверия потребителей «МАРКА №1 В РОССИИ» – 2021 в номинации «БАДы для коррекции веса».
- В декабре 2021 г. Группа была отмечена наградой Российской Ассоциации независимых аптек в номинации «Стабильность, надежность и верность» за многолетнее и плодотворное сотрудничество.
- В апреле 2022 года Группа стала победителем в конкурсе «50 легендарных брендов нашей страны» в номинации «Новые легенды»;
- В июне 2022 Модельформ – препарат, разработанный компаниями Группы, - был признан выбором фармацевтов в категории БАД для лиц, контролирующих массу тела, в рамках премии SmartPharma Awards 2022 (СмартФарма Авордс);
- В октябре 2022 года препарат Эсперавир, производимый Группой, занял первое место в категории «Лучший лонч рецептурного препарата в сегменте бюджетных продаж в 2021 году» на IQVIA Rx And Consumer Health Awards (ИКБЮВИА Rx Анд Цонсумер Хеалтх Авардс);
- В январе 2023 года Председатель Совета директоров Эмитента Петр Белый стал победителем ежегодной премии Vademecum «Персоны года 2022» в номинации «Предприниматель Фарма».

- В мае 2023 года - ГК «ПРОМОМЕД» победила в конкурсе Российского союза промышленников и предпринимателей в номинации «За динамичное развитие бизнеса».
- В октябре 2023 года Группа была отмечена наградой ФГБЦ «Научный центр экспертизы средств медицинского применения» Министерства здравоохранения Российской Федерации (ФГБУ «НЦЭСМП» Минздрава России) в номинации «Лидеры подач на регистрацию новых препаратов по Правилам Евразийского экономического союза»
- Декабрь 2023 года Группа компаний «ПРОМОМЕД», лидер фармацевтической отрасли, была отмечена наградами IP RUSSIA AWARDS (IPRA) в 2023 году в номинации «Лучшая стратегия управления и защиты РИД, химия и фармацевтика»
- Апрель 2024 года - ГК «ПРОМОМЕД» была награждена дипломом за вклад в развитие отечественных продуктов в области эндокринологии в рамках Московского съезда эндокринологов «Эндокринология столицы – 2024».
- Февраль 2024 года. Telegram-канал ГК «ПРОМОМЕД» отмечен премией Ассоциации директоров по коммуникациям и корпоративным медиа России — Digital Communications AWARDS в номинации «Социальные медиа&сообщество».

**Описывается, каким образом сложившиеся в отрасли тенденции (благоприятные и неблагоприятные) могут повлиять на основные операционные и (или) финансовые показатели деятельности эмитента (группы эмитента).**

Сложившиеся в фармацевтической отрасли тенденции могут оказать значительное положительное влияние на операционные и финансовые показатели деятельности Группы.

Уход иностранных игроков, реализация стратегии развития фармацевтической отрасли до 2030 года «Фарма 2030», выдача разрешений на использование интеллектуальной собственности без согласия иностранных патентообладателя, государственная поддержка создания производственных мощностей может предоставить Группе дополнительные возможности по расширению портфеля препаратов и наращиванию рыночной доли.

#### **Демографический фактор**

Одним из основных драйверов российского фармацевтического рынка является старение пирамиды возрастов населения на фоне увеличения ожидаемой продолжительности жизни при низких темпах роста численности населения: по данным Strategy Partners (Стратеджи Партнерс) ожидаемая продолжительности жизни в Российской Федерации увеличилась до 73 лет, при этом доля пожилого населения имеет тенденцию к росту.

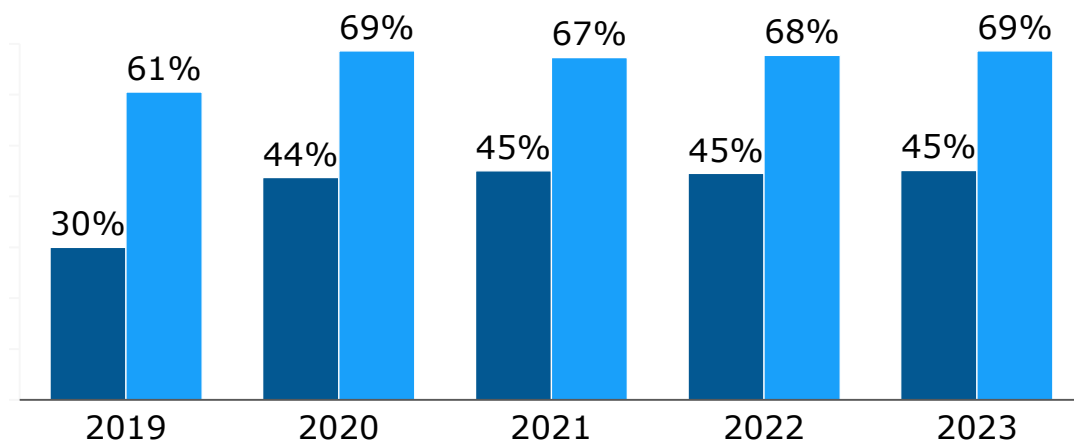
#### **Рост отечественных производителей и углубление степени локализации производства**

Несмотря на то, что ряд зарубежных производителей сохраняет значительное присутствие на российском рынке, некоторые отечественные компании, включая Эмитента, демонстрируют двузначные опережающие темпы роста продаж. В целом, в 2021–2023 годах продажи лекарств российского производства показали рост на уровне +12%.

Согласно данным Strategy Partners (Стратеджи Партнерс) на рынке сохраняется тренд на увеличение доли локализованных препаратов: с 2019 года доля лекарств, произведенных на территории Российской Федерации, выросла с 30% до 45% в стоимостном выражении. В натуральном выражении доля превышает 69% в последние 5 лет.

#### **Доля локализованных лекарств в продажах, %**





■ В стоимостном выражении ■ В натуральном выражении

Источник: Strategy Partners (Стратеджу Партнерс).

### Фокус государства на импортозамещении

Государство оказывает масштабные меры поддержки отечественным производителям для стимулирования импортозамещения.

При этом, международные игроки сокращают свое присутствие на российском рынке: выводят из оборота и прекращают поставки лекарственных средств, останавливают проведение клинических исследований и регистрационных действий, снижают уровень поддержки коммерциализации продукции, прежде всего, за счет оптимизации затрат на своих медицинских представителей, снижение промоционной активности. На данный момент три зарубежные компании полностью покинули рынок России, ряд компаний сохранили присутствие, но прекратили поставки жизненно-важных препаратов, некоторые компании передали права на реализацию препаратов другим действующим производителям.

Вывод иностранными компаниями с российского рынка как отдельных инновационных препаратов, так и целых портфелей, создает именно для крупных отечественных производителей-инноваторов возможности ускоренного роста в высокомаржинальных сегментах (яркий пример с замещением целого портфеля препаратов Novo Nordisk препаратами Группы: «Квинсента», «Энлигрия», «Квинлиро»).

Решения регулирующих органов направлены на поддержку отечественных компаний и наращивание их доли в рынке. Важным этапом стало утверждение в июне 2023 года стратегии развития фармацевтической отрасли до 2030 года «Фарма 2030». Основной задачей этой стратегии является последовательное замещение импортируемых товаров на продукцию отечественного производства, с упором на расширение производства фармацевтических субстанций на территории России, а также курс на разработку и выпуск отечественных инновационных продуктов.

Приоритеты государственной политики в сфере реализации программы сформулированы следующим образом:

- импортнезависимость в производстве препаратов и субстанций из перечня стратегически значимых лекарственных средств в целях обеспечения лекарственной безопасности Российской Федерации;
- обеспечение необходимого роста производственных мощностей фармацевтической и медицинской промышленности для достижения цели государственной программы, в том числе с помощью адресного финансирования объектов капитального строительства за счет средств федерального бюджета;

- развитие института обеспечения качества лекарственных препаратов и медицинских изделий для национальной системы здравоохранения;
- создание и совершенствование условий для разработки инновационных лекарственных препаратов и медицинских изделий.

В фокусе внимания в конце 2023 года стал проект «Продукты на полку», ориентированный на создание аналогов патентованных лекарств, права на которые принадлежат компаниям из недружественных стран. Данная инициатива направлена на то, чтобы обеспечить быстрый доступ населения к необходимым препаратам после завершения срока действия соответствующих патентов или прекращения поставок от компаний, владеющих патентами.

### Продление Федеральной онкологической программы и увеличение ее объема

Действующая Федеральная онкопрограмма нацелена на развитие инфраструктуры онкологической помощи (амбулаторная помощь, диагностика, ЛС). Общий бюджет программы с 2019 по 2024 год составил 959 млрд руб., что составляет 54% от общего бюджета Национального проекта «Здравоохранение». По данным IQVIA (АйКьюВиЭй) возможны два сценария дальнейшего функционирования онкологической программы:

Базовый	Оптимистичный
<ul style="list-style-type: none"> <li>• Специализированная онкологическая программа будет продлена после 2024 года, ИЛИ возмещение затрат на онкологические препараты будет продолжаться в рамках ОМС в больницах и в рамках региональной льготы в амбулаторных условиях</li> <li>• Могут быть введены новые организационные мероприятия, и ожидается небольшое увеличение бюджета на возмещение</li> </ul>	<ul style="list-style-type: none"> <li>• Специализированная онкологическая программа будет продлена после 2024 года (включая не только финансирование медикаментов, но и измерение ключевых показателей эффективности)</li> <li>• Дополнительный бюджет на возмещение затрат на оральные онкологические препараты предусмотрен для амбулаторного лечения</li> </ul>

Фокус государства на финансирование онкологической помощи обеспечивает дополнительные объемы тендерных закупок онкологических препаратов и дополнительный потенциал для онкологического портфеля Эмитента.

### Развитие технологий и цифровизация фармацевтической отрасли

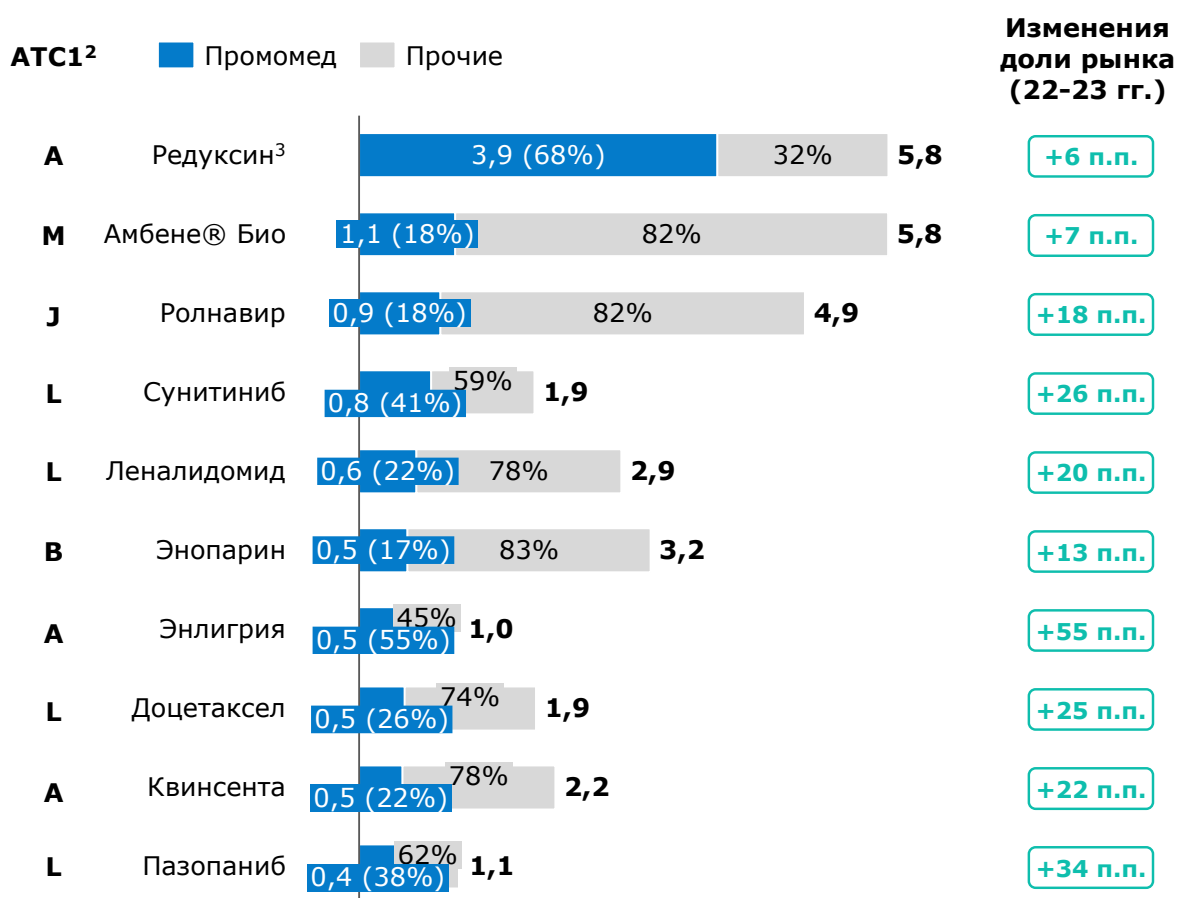
Положительное воздействие на фармацевтическую отрасль оказывает повсеместный тренд цифровизации российской экономики. В отрасль активно внедряются современные технологии искусственного интеллекта, включая молекулярный докинг, Big Data (Биг Дейта), биоинформатика, решения на основе аддитивного производства, что может повысить эффективность процессов и снизить затраты и временные рамки на разработку, одобрение и вывод на рынок новых препаратов.

Кроме того, большое внимание уделяется развитию онлайн-каналов продаж – по данным Strategy Partners (Стратеджи Партнерс), доля e-com продаж на аптечном рынке увеличилась с 6,6% до 12,7% в 2021–2023 годах.

**Рост экономики Российской Федерации** создаст дополнительные стимулы для роста расходов на здравоохранение как на государственном, так и частном уровне, что позволит увеличить спрос на инновационные и премиальные препараты Эмитента.

Указываются доля Эмитента (группы Эмитента) в объеме реализации аналогичной продукции иными предприятиями отрасли или иные показатели, характеризующие положение Эмитента (группы Эмитента) в отрасли в целом.

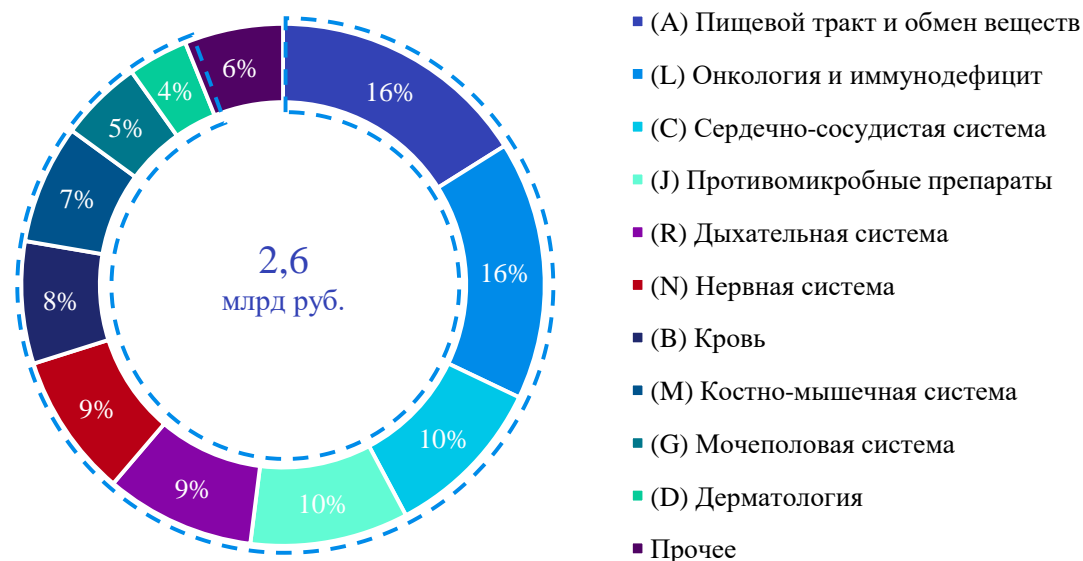
## Доля брендов Группы на рынках соответствующих молекул, млрд руб., %



### Анализ сегментов рынка

Фармацевтический рынок характеризуется широким спектром молекул и МНН для лечения различного рода заболеваний, сгруппированных по типам заболеваний – АТС1 (самая общая из категорий группа заболеваний). Наибольшую долю фармацевтического рынка в период 2021-2023 попеременно занимали лекарственные препараты АТС-групп А (пищевой тракт и ОВ1) и L (онкология и иммунодуляторы).

## Структура фармацевтического рынка РФ, %



Источник: IQVIA (АйКьюВиЭй), Strategy Partners (Стратеджи Партнерс).

По данным Strategy Partners (Стратеджи Партнерс) Группа присутствует во всех ТОП-10 сегментах, характеризующихся наибольшей долей, наилучшей динамикой роста, наличием тренда ухода иностранцев и в наиболее сложных и наукоемких категориях лекарственных препаратов. Как правило, это самые маржинальные сегменты рынка. Приоритетными терапевтическими направлениями Группы являются: эндокринология (включая препараты для регуляции веса и лечения избыточной массы тела), онкология, неврология, аутоиммунные заболевания, борьба с инфекциями (включая COVID-19, ВИЧ, вирусные гепатиты, инфекции, вызванные мультирезистентными организмами), острая и хроническая боль.

По мнению большинства экспертов, наметившийся уход иностранцев и тренд на импортозамещение будут ускоряться в среднесрочной перспективе по причине отсутствия у зарубежных компаний заявок на регистрацию новых разработок и лекарственных препаратов, а также отсутствия динамики углубления степени локализации производства на территории РФ. При этом в Бюджетном канале предоставляются преференции производителям полного цикла по правилам «третий лишний» и «второй лишний», что используется Эмитентом, благодаря наличию соответствующей степени локализации производства активных фармацевтических субстанций.

Большая часть портфеля Группы будет представлена инновационными препаратами в терапевтических областях, в которых до настоящего момента доминировали международные игроки и отсутствовала сильная конкуренция со стороны российских компаний. Это позволит Группе быстро занять значительную долю рынка в высокомаржинальных сегментах рынка, в частности в онкологии и эндокринологии.

## Планируемая доля Группы на рынке инновационных препаратов, %

Нозология	Год выхода на рынок	Доля на рынке в 2028 г.	Доля на рынке в 2032 г.
Онкология ADC-терапии	2027	9%	53%
Онкология агрессивных опухолей <sup>1</sup>	2028	2%	22%
Онкология PD1/ PD-L1 ADC	2028	5%	25%
Лечение боли (анальгетики)	2025	9%	8%
ВИЧ	2026	25%	37%
Борьба с весом и диабет	2025	92%	100%
Аутоиммунные заболевания	2026	16%	30%
Неврология	2025	36%	17%
Ветеринария	2025	14%	20%
ОРВИ	2026	5%	13%
Противовирусные препараты	2025	8%	38%

Источник: Strategy Partners (Стратеджу Партнерс).

### Онкология

Одним из ключевых трендов, позволяющих сегменту «Онкология» активно развиваться, является действующая государственная онкологическая программа, нацеленная на развитие инфраструктуры онкологической помощи и обеспечивающая финансирование онкологических препаратов, с ожидаемым продлением после 2024 года. После окончания действия программы возмещение затрат на онкологические препараты будет продолжаться в рамках ОМС в больницах и в рамках региональной льготы в амбулаторных условиях.

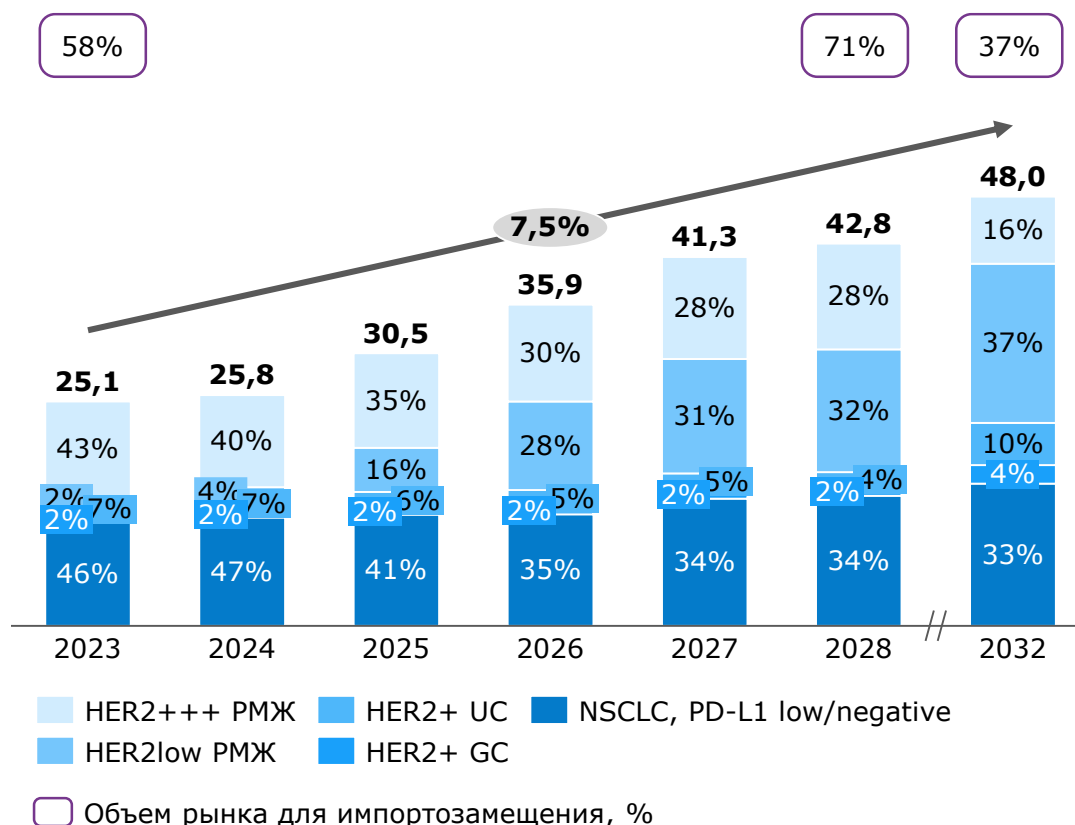
Ключевой задачей, стоящей перед присутствующими в данном сегменте компаниями, является разработка инновационных таргетных препаратов последних поколений для лечения агрессивных опухолей и повышения выживаемости пациентов. После ухода / ослабления позиций некоторых зарубежных компаний, вывод данных препаратов для отечественных производителей стал еще более актуальным.

### Таргетная терапия агрессивных видов рака (онкология)

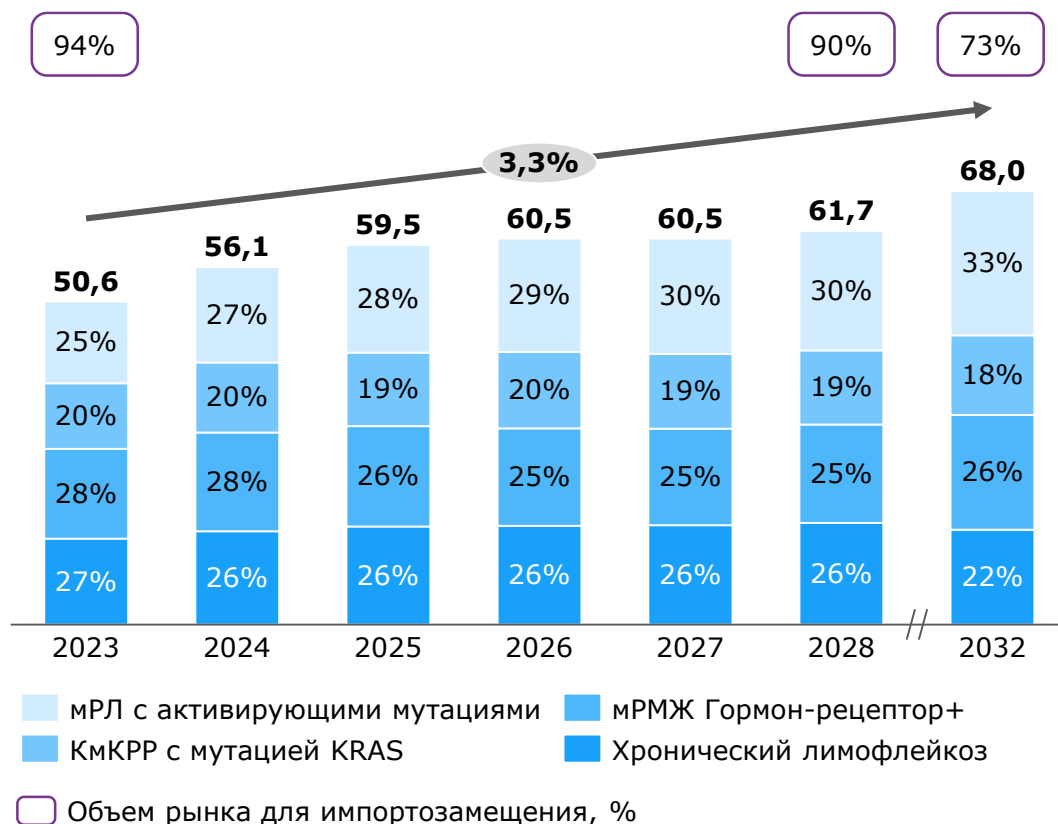
В качестве иллюстративного примера рассмотрим ситуацию с препаратами, действующими на мишени HER-2 (ЭЙЧИР-2) и PD-1/PD-L1 (ПД-1/ПД-Л1), актуальные для эффективного лечения наиболее распространенных видов рака: рак молочной железы, раки легкого, раки кожи, раки мочеполовой системы и др.

Группа планирует присутствие на рынке ADC-терапии (ADC-терапии) онкологических заболеваний. Инновационные онкологические препараты Группы займут долю рынка устаревших препаратов и обеспечат эффективную таргетную терапию.

## Динамика российского рынка препаратов ADC-терапии (АДС-терапии) онкологических заболеваний, млрд руб.



## Динамика российского рынка перспективных препаратов для лечения агрессивных опухолей, млрд руб.



Источник: Strategy Partners (Стратеджу Партнерс).

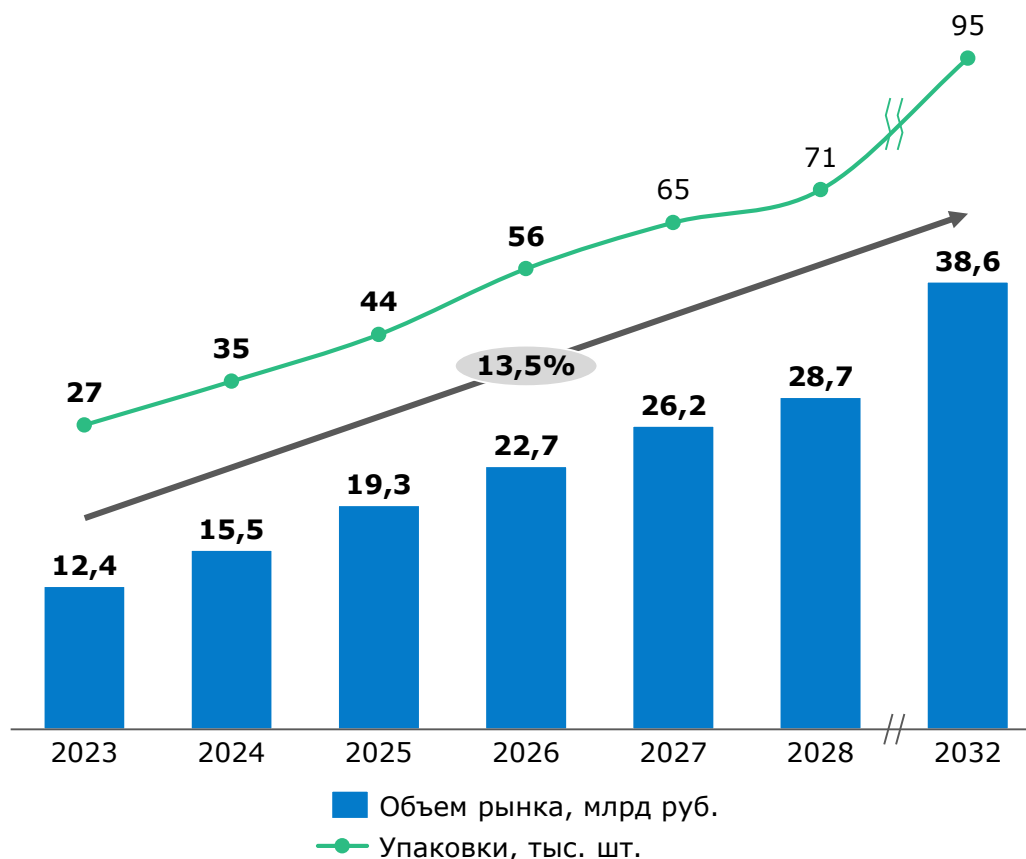
Ключевые преимущества продуктов Группы:

- Увеличенные показатели выживаемости;
- Инновационные препараты таргетной терапии;
- Продуктовый портфель препаратов для лечения трудноизлечимых видов рака, требующих инновационной терапии;
- Минимизация побочных эффектов.

Для более безопасного лечения онкологии с подавленным иммунитетом необходим инновационный подход в терапии, в том числе минимизирующий побочные эффекты.

Препараты PD-L1 (ПД-Л1) используются для лечения онкологии путем блокирования взаимодействия между белком PD-L1 (ПД-Л1) и его рецепторами на активированных Т-лимфоцитах. Это взаимодействие приводит к подавлению иммунного ответа организма против опухоли, поэтому блокировка этого взаимодействия позволяет активировать иммунную систему для более эффективной борьбы с раковыми клетками.

**Динамика российского рынка препаратов PD1/ PD-L1 (ПД1/ПД-Л1) ADC (АДС) для лечения онкологических заболеваний, млрд руб.**



Ключевые преимущества продуктов Группы:

- Конъюгат моноклонального антитела, направленного на PD-L1 (ПД-Л1) и химиотерапевтического агента;
- Увеличенный показатель выживаемости;
- Инновационные препараты таргетной терапии;
- Минимум побочных эффектов.

По состоянию на конец 2023 года, текущий портфель онкологических препаратов Группы продемонстрировал рост в денежном выражении в 4,6 раза по сравнению с предыдущим годом, что подтверждает приоритет направления развития для менеджмента Группы.

На основании анализа Strategy Partners (Стратеджи Партнерс), снижение долей текущих игроков в среднесрочной перспективе и появления у Группы Эмитента инновационных молекул, позволит Группе вывести на рынок широкий портфель онкологических продуктов – после запуска 26 новых онкологических продуктов, Группа выведет на рынок еще 34 онкологических продукта. Все планируемые к выводу препараты войдут в перечень ЖНВЛП, что обеспечит финансирование их закупок в рамках Федеральной и региональной льгот.

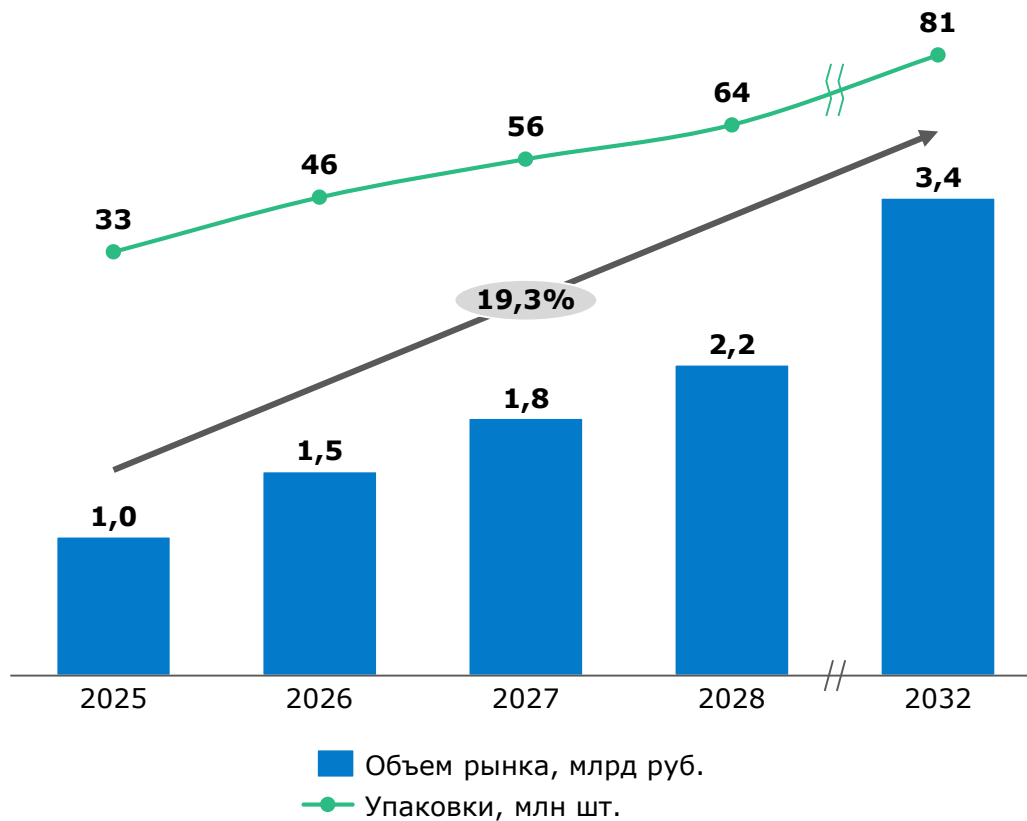


## Борьба с весом и диабет (эндокринология)

Ключевым драйвером роста сегмента лекарственных средств для лечения ожирения является вывод инновационных и, соответственно, более дорогих продуктов и рост заболеваемости ожирением: по данным Министерства здравоохранения РФ минимум каждый 10-й человек в России страдает ожирением и число людей с таким диагнозом продолжает расти, ожирение также вызывает риск возникновения сердечно-сосудистых заболеваний, эндокринных нарушений, заболеваний опорно-двигательного аппарата и др. Среди прочих трендов, можно выделить следующие:

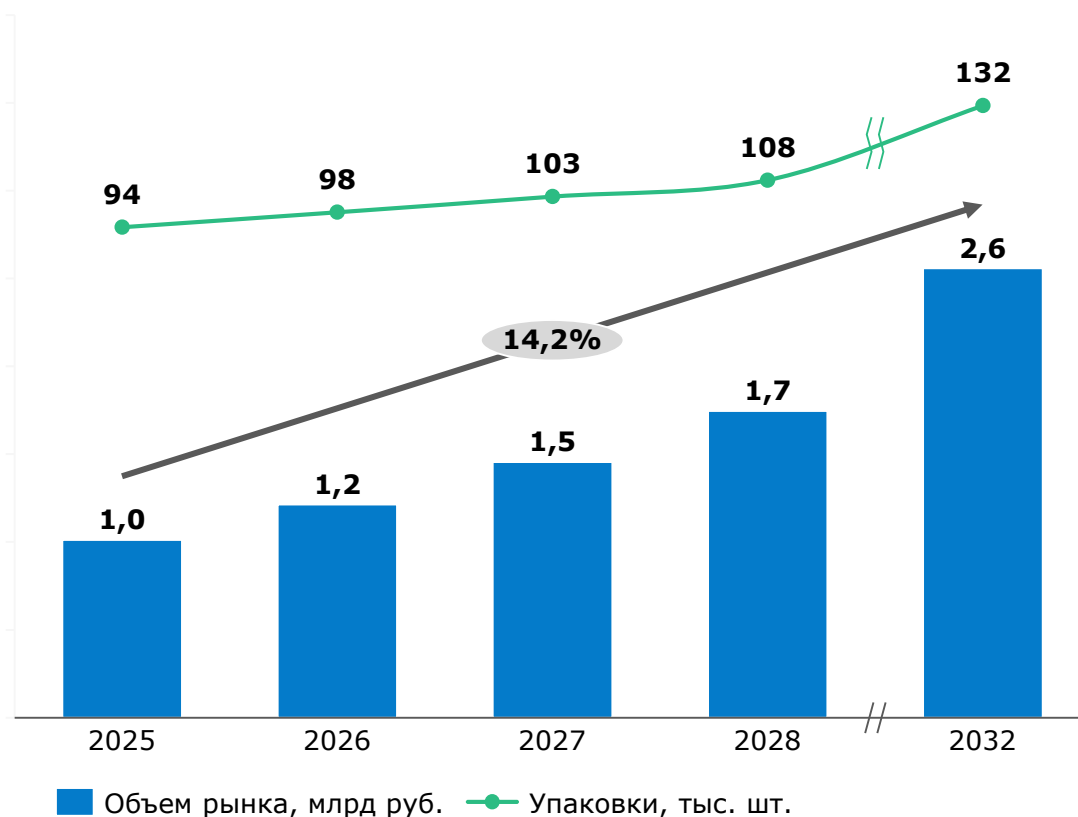
- Наиболее инновационные решения не представлены и в ближайшие годы не появятся в России;
- Усиление эстетического влияния: тренд на ЗОЖ (здоровый образ жизни) и популяризация косметического похудения положительно сказываются и на росте рынка препаратов от ожирения.

### Динамика российского рынка инновационных препаратов от ожирения и сахарного диабета в инъекциях (эндокринология)



Источник: Strategy Partners (Стратеджу Партнерс).

## Динамика российского рынка инновационных препаратов для лечения ожирения и сахарного диабета в таблетках (эндокринология)



Источник: Strategy Partners (Стратеджи Партнерс).

Уникальность экспертизы, накопленной Эмитентом, собственные инновационные технологии, промышленные мощности на фоне сформировавшихся рыночных трендов, позволят Группе существенно нарастить выручку в сегменте, за счет вывода на рынок своих новейших разработок, к примеру:

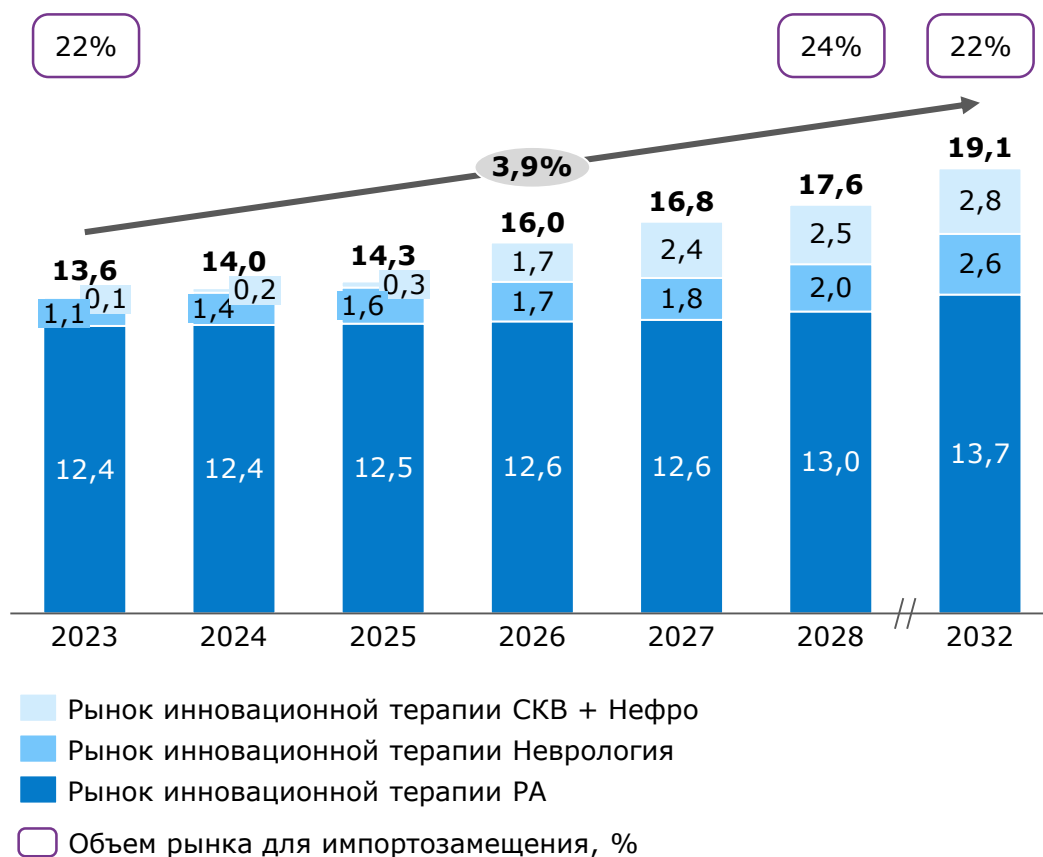
- Молекула WRYS12201 (ВРИК12201) Группы станет уникальной на российском рынке и будет формировать рынок с 2025 г.
- в 2025 г. Группа станет единственной компанией, выпускающей препарат с молекулой WTBC13101 (ВТБК13101) в России.

### Аутоиммунные заболевания (иммунология)

Одни из приоритетных для Группы сегмент - инновационная терапия ревматоидного артрита (РА), системной красной волчанки (СКВ), болезни Крона и др. Существенный рост рынка – 40% к 2032 году продиктован рядом сформировавшихся на рынке трендов:

- Рост заболеваемости - количество человек, у которых впервые в жизни было зарегистрированы болезни костно-мышечной системы и соединительных тканей в период 2020-2023 гг. увеличилось с 24,8 до 28,7 пациентов на 1 тысячу человек (+16%);
- Снижение доступности иностранных препаратов - в конце 2023 г. сообщалось о дефиците в аптеках лекарства «Яквинус» (тофацитиниб) от американской Pfizer (Файзер) от ревматоидного артрита;
- Использование инновационных технологий - препараты используют антигены (маркеры на клетках) в качестве специфической мишени и используются для лечения целого ряда заболеваний.

## Динамика российского рынка инновационной терапии РА, СКВ и неврологии, млрд руб.



Источник: Strategy Partners (Стратеджи Партнерс).

Разработанные Группой препараты планируется вывести на рынок в 2026 году. На основании анализа Strategy Partners (Стратеджи Партнерс), широкий спектр показаний и подтвержденная высокая эффективность препаратов позволит Группе занять до 30% рынка (в денежном выражении) к 2032 г.

Ключевые отличительные характеристики препаратов Группы в сегменте:

- Биотехнологическая молекула, подходящая для лечения как минимум 8 различных аутоиммунных заболеваний
- Инъекционная форма выпуска
- Таргетное действие и высокая эффективность

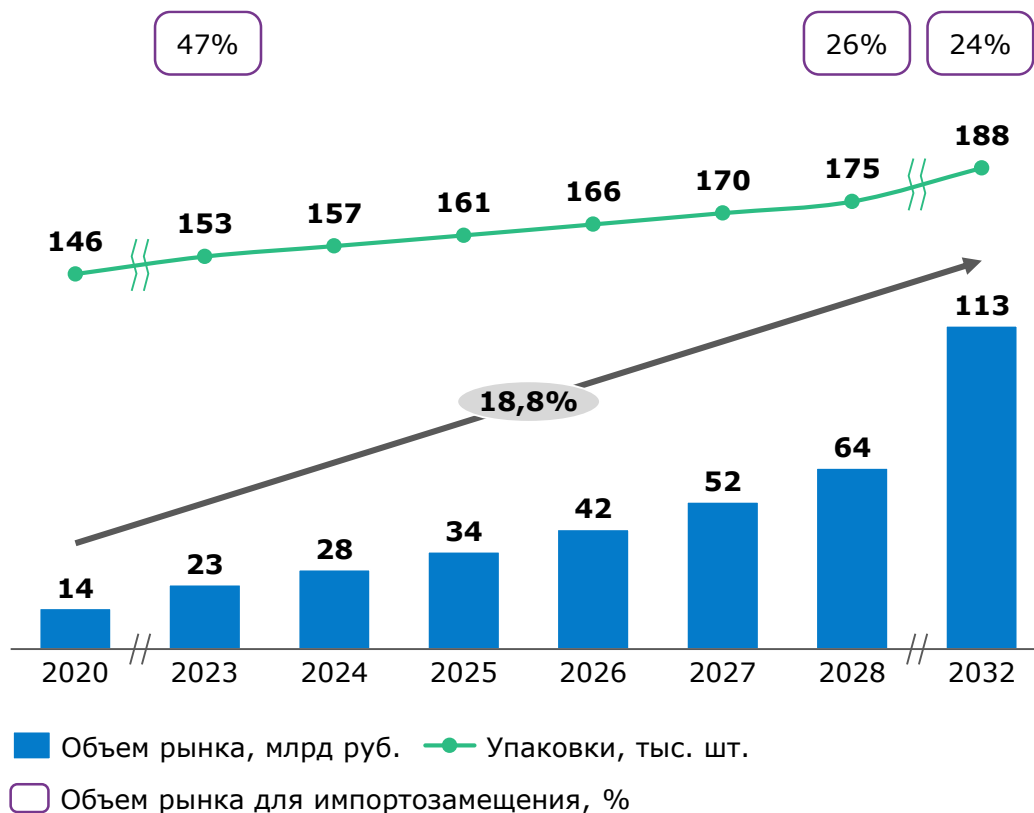
### Лечение боли (анальгетики)

Группа также планирует вывод инновационных препаратов на рынок анальгетиков, который демонстрировал быстрые темпы роста и, по данным Strategy Partners (Стратеджи Партнерс), достигнет 113 млрд руб. к 2032 г., под действием следующих факторов:

- Рост цен опережая инфляцию: гибкое ценообразование на рынке, цены на анальгетики растут быстрее инфляции, что обуславливает взрывной рост рынка в денежном выражении.
- Последствия геополитических столкновений способствуют росту натурального потребления анальгетиков.
- Уход крупных зарубежных брендов с рынка России: корпорация Reckitt Benckiser (Рекит Бенкисер), которой принадлежит бренд «Нурофен», объявила об уходе с российского рынка к 2026 г.

- Высокое влияние телевизионной рекламы: Основным и ключевым драйвером продвижения продукции на рынке является телевизионная поддержка и реклама, которая на данный момент активно не применяется игроками рынка. Инвестиции в маркетинг со стороны иностранных производителей также не производятся из-за риска санкций

### Динамика российского рынка анальгетиков



Ключевые отличительные характеристики препаратов Группы в сегменте:

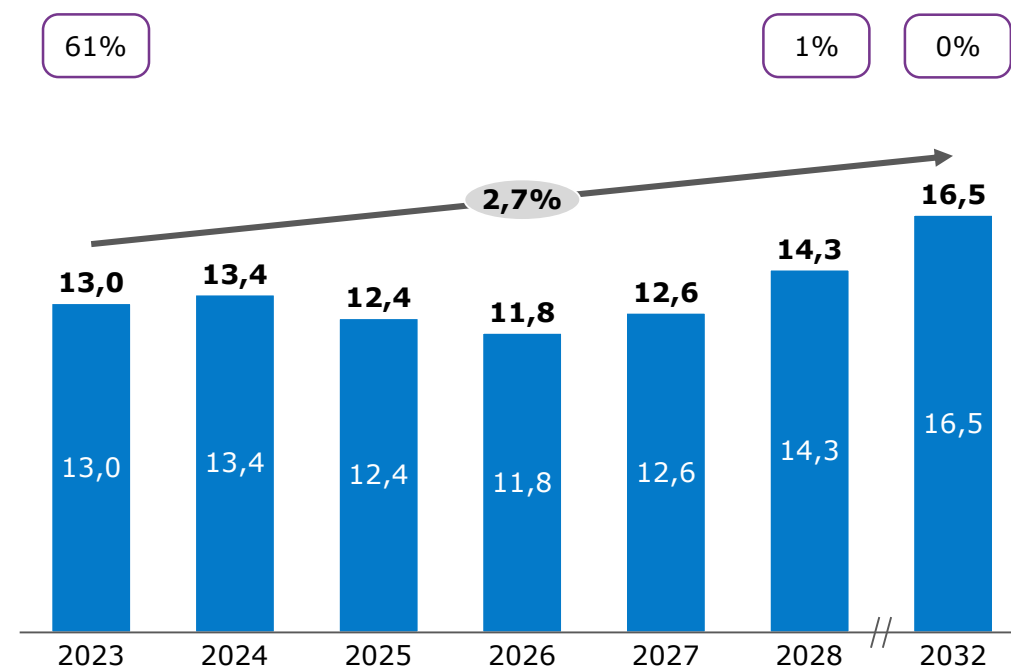
- «Next-it-class» (нэкт ин класс) препараты, разработанные Группой посредством поиска наиболее эффективного изомера и комбинаций действующих веществ;
- Большая эффективность, по сравнению с конкурентами;
- Высокий экспортный потенциал.

### ВИЧ (противовирусные)

Среди ключевых трендов сегмента можно выделить следующие:

- Увеличение удобства применения препаратов для потребителей – создание более удобных для потребителей продуктов, которые можно применять раз в 1-2 месяца, вместо употребления 6 таблеток в день, повышает приверженность к терапии.
- Увеличение государственных закупок – в 2022 г. показатель охвата терапией ВИЧ стал самым высоким за пятилетний период. Добиться этого удалось благодаря увеличению выделения бюджетных средств на закупку АРВТ.
- Дефицит АРВ-препаратов в некоторых регионах – с начала 2023 г. было более 500 сообщений о нехватке АРВ-препаратов и вынужденной замене схемы лечения ВИЧ без медицинских показаний из 56 регионов России

## Динамика российского рынка ингибиторов интегразы (ВИЧ)



■ Объем рынка ингибиторов интегразы, млрд руб.

□ Объем рынка для импортозамещения, %

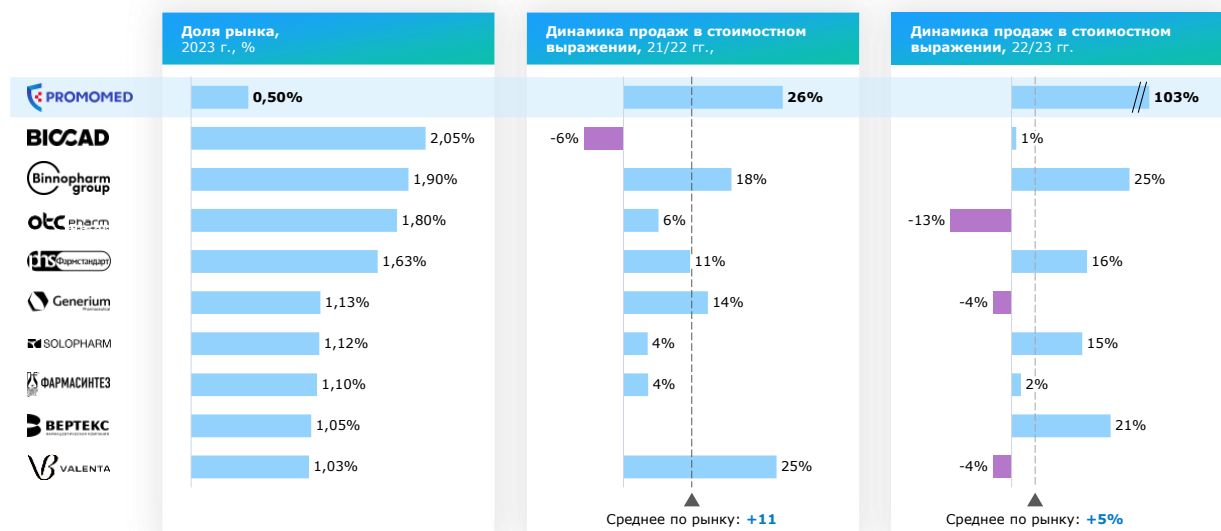
Источник: *Strategy Partners (Стратеджи Партнерс)*.

Ключевые отличительные характеристики препаратов Группы в сегменте:

- Уникальный портфель препаратов группы ингибиторов интегразы предназначен для современной терапии ВИЧ;
- Портфель с 2026 года будет включать next-in-class (нэкт ин класс) препараты, не представленные в России до настоящего времени и инновационные препараты с 2028 г. в таблетированной и инъекционной формах.;
- Основным преимуществом препаратов будет улучшенный профиль безопасности и переносимости, а также удобство применения (1 раз в 1-2 месяца вместо 6 таблеток в день), что определит высокую приверженность к инновационной терапии.

Указываются доля Эмитента (группы Эмитента) в объеме реализации аналогичной продукции иными предприятиями отрасли или иные показатели, характеризующие положение Эмитента (группы Эмитента) в отрасли в целом.

Существующий портфель Группы обеспечивает более высокий темп роста продаж в сравнении с ключевыми конкурентами<sup>10</sup>



Источник: анализ Strategy Partners (Стратегджи Партнерс)

Приводятся оценка соответствия результатов деятельности Эмитента (группы Эмитента) тенденциям развития отрасли:

Результаты деятельности Группы в целом соответствуют тенденциям развития отрасли, а в релевантных рынках Группа опережает аналогичные компании в рынке. Более подробная информация приведена в разделе «Общая оценка результатов деятельности Эмитента (группы Эмитента) в отрасли».

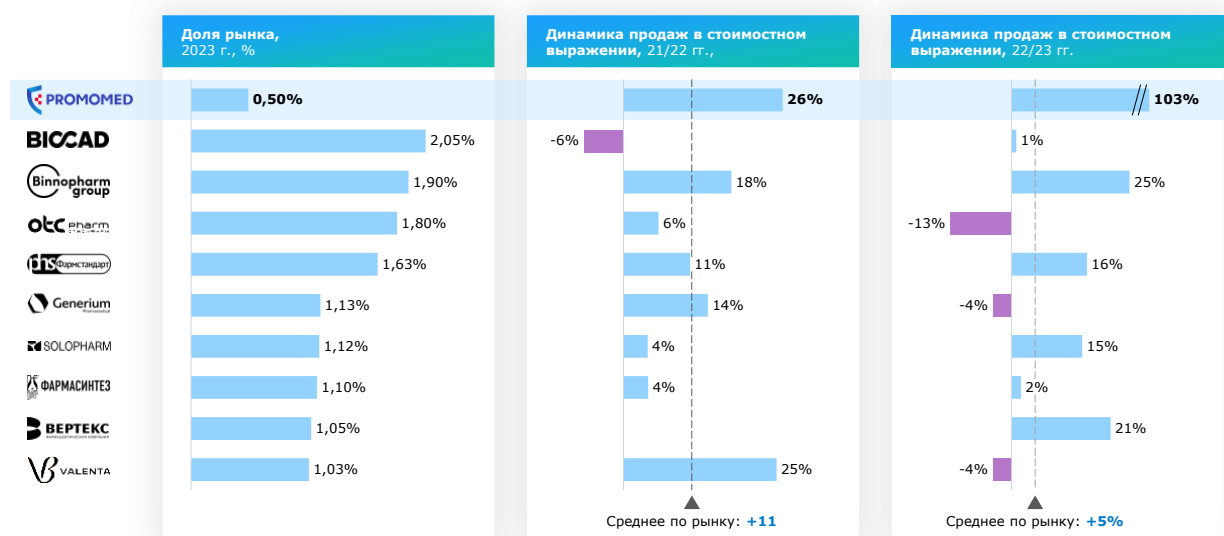
Причины, обосновывающие полученные результаты деятельности Эмитента:

Результаты деятельности Группы обусловлены особенностями и тенденциями развития отрасли, описанными выше, а также сильными сторонами деятельности Группы, описанными в разделе «Сведения об основных конкурентах эмитента (группы эмитента), сопоставляются сильные и слабые стороны эмитента (группы эмитента) в сравнении с ними» настоящего пункта.

Сведения об основных конкурентах эмитента (группы эмитента), сопоставляются сильные и слабые стороны эмитента (группы эмитента) в сравнении с ними:

<sup>10</sup> без учета препаратов для лечения COVID-19.

Фармацевтический сектор в России характеризуется высокой степенью фрагментации. Крупнейший игрок занимает менее 5% общего рынка. На рынке одновременно могут присутствовать не менее 20 сильнейших игроков. Конкурентное окружение Группы включает российские и иностранные компании, осуществляющие производство лекарственных препаратов. По данным Strategy Partners (Стратеджи Партнерс), по итогам 2023 года Группа занимает около 0,5% общероссийского фармацевтического рынка, при этом рост продаж Группы демонстрирует опережающие темпы роста по сравнению с компаниями из ТОП-10 крупнейших игроков рынка. Так, рост продаж Группы в 2023 году без учета препаратов для лечения COVID-19 по данным управленческой отчетности составил более 103% год-к-году, при этом средний темп роста по рынку составляет около 5%.



Источник: Strategy Partners (Стратеджи Партнерс)

**Конкурентными преимуществами Эмитента (Группы) являются:**

**1. Ведущая биотехнологическая и инновационная фармацевтическая компания с потенциалом роста в перспективных и высокомаржинальных сегментах рынка**

Группа является ведущим динамично развивающимся участником рынка и активно развивает собственный продуктовый портфель, включающий более 40 биотехнологических продуктов, в том числе:

- 24 биотехнологических продукта Группы уже в обращении на высокомаржинальных рынках жизненно-необходимой терапии;
- 8 инновационных биотехнологических продуктов, дающих прорывные решения в особо значимых областях медицины, к выводу на рынок;
- 11 инновационных препаратов, улучшающих качество существующих методов терапии особо значимых заболеваний, к выводу на рынок.

Портфель Группы включает более 150 препаратов в обращении в обоих сегментах фармацевтического рынка:

- в Коммерческом, розничном, сегменте - сильные рецептурные и безрецептурные бренды;
- в Бюджетном, госпитальном, сегменте - крупнейшие в стране портфели в критически важных для здравоохранения терапевтических областях.

В последние годы Группа выстроила один из крупнейших в стране уникальный по масштабам и разнообразию лекарственных форм производственный кластер:

- производственная площадка для более чем 330 лекарственных препаратов;
- более 10 уникальных лекарственных форм;

- более 2 млрд единиц лекарственной продукции в год;
- все виды синтеза фармацевтических субстанций.

Стратегия развития Группы опирается на один из крупнейших в стране собственный центр исследований и разработок (R&D (Эр Энд Ди)), реализующий все этапы создания новых препаратов. Это гарантирует Эмитенту высокую скорость вывода инновационных продуктов на рынок:

- более 10 подразделений для разработки биотехнологических препаратов, лекарств на основе малых молекул и всех видов субстанций,
- центр внедрения искусственного интеллекта в фармацевтике,
- центр охраны интеллектуальной собственности;
- более 15% сотрудников работают в различных подразделениях в R&D (Эр Энд Ди), в течение нескольких лет более 10% выручки ежегодно инвестируется в исследования и разработки,
- в рабочие группы входят более 100 ученых ведущих научно-исследовательских институтов России (МГУ им. М.В.Ломоносова, Университет «Сириус», ФМБА России, ПМГМУ им. И.М.Сеченова, ВМА им. С.М.Кирова, РосУниМед им. А.И.Евдокимова, ИНЭОС РАН им. А.Н.Несмеянова, РХТУ им.Д.И.Менделеева и др.), а также Китая, Индии, Швейцарии, Великобритании и др.

Гибкая система реагирования на вызовы в здравоохранении за счет тесного взаимодействия и прямой связи науки, практической медицины, R&D-центра (Эр Энд Ди – центр) и масштабного производства (препараты для лечения COVID-19, импортозамещение GLP-1 (ГПП-1) или «русский Оземпик» и др.) позволяет Группе оперативно подстраиваться под изменение рыночной конъюнктуры и фокусироваться на наиболее маржинальных и перспективных сегментах, опережая рынок и демонстрируя двузначные темпы роста.

Группа является ведущим игроком на растущем рынке биотехнологических препаратов и инноватором на крупном и устойчивом фармацевтическом рынке, покрывая широкий спектр терапевтических областей (онкология, аутоиммунные заболевания, неврология, эндокринология, инфекционные заболевания, лечение боли и др.), которые составляют более 90% от совокупного размера фармацевтического рынка.

Группа присутствует в каждой из ТОП-10 крупнейших категорий, совокупный объем рынка которых составляет 2 420 млрд руб.

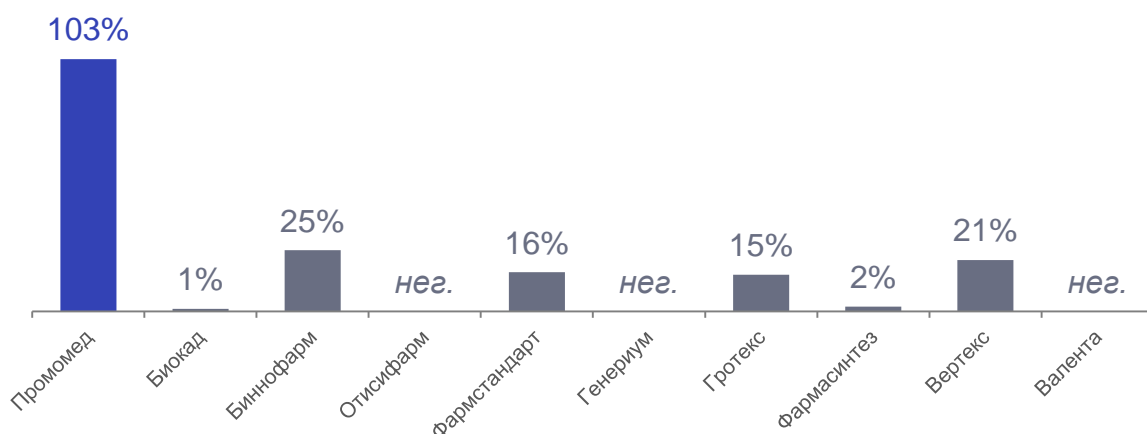
Группа демонстрирует внушительную динамику объемов продаж в денежном выражении относительно ТОП-10 крупнейших компаний России.

**Динамика объемов продаж по сравнению с крупнейшими российскими компаниями, 23/22, %<sup>11</sup>**

---

<sup>11</sup> Данные без учета препаратов от COVID-19.





Источник: Strategy Partners (Стратеджи Партнерс)

Согласно индустриальному отчету Strategy Partners (Стратеджи Партнерс), по итогам 2023 года совокупный размер фармацевтического рынка в России достиг 2,6 трлн руб., продемонстрировав среднегодовой темп роста на уровне 8,5% относительно 2019 года.

Группа демонстрирует значительный опережающий рост. Сегменты рынка, в которых присутствует Группа, также демонстрируют двузначные темпы роста и являются наиболее маржинальными. Органический рост выручки Группы в период 2020-2023 гг. с CAGR (ГАГР) 43%, в то время как релевантные сегменты рынка, по данным IQVIA (АйКьюВиЭй), продемонстрировали рост с CAGR (ГАГР) 14%

Драйверы, способствующие дополнительному увеличению доли Группы на рынке:

- Расширение портфеля в высокомаржинальных сегментах;
- Вывод на рынок инновационных молекул (не менее 75% в структуре выручки к 2032г);
- Вывод на рынок биотехнологических препаратов (не менее 60% от прироста выручки к 2032 году);
- Технологическая и ресурсная база для замещения иностранных производителей;
- Развитие новых перспективных каналов продаж, таких как e-com, ветеринарная фармацевтика;
- Увеличение производственных мощностей (запуск в 2024 новых участков и линий);
- Увеличение доли высокотехнологичных продуктов в структуре экспортных продаж (двукратный рост в структуре выручки).

На рынке сформировался ряд внешних факторов, дополнительно стимулирующих рост Группы:

- вывод иностранными компаниями с российского рынка как отдельных инновационных препаратов, так и целых портфелей, создает именно для крупных отечественных производителей-инноваторов возможности ускоренного роста в высокомаржинальных сегментах (яркий пример с замещением целого портфеля препаратов Novo Nordisk (Ново Нордиск) препаратами «Квинсента», «Энлигррия», «Квинлиро» от Промомед);
- активная позиция государства в отношении борьбы со сложно излечимыми заболеваниями, в том числе увеличение расходов на лечение наиболее летальных и инвалидизирующих заболеваний;
- положительная динамика фармацевтического рынка в целом с опережающим двузначным ростом в релевантных сегментах, которые развивает Группа.

## 2. Эффективная и устойчивая бизнес-модель полного цикла «от идеи к молекуле, от молекулы к пациенту»

Бизнес-модель Группы позволяет оперативно реагировать на актуальные потребности отрасли, а также внедрять новейшие технологии для создания инновационных препаратов. Так Группе удалось первой в стране вывести в рынок полный портфель препаратов для лечения амбулаторных и госпитализированных пациентов с COVID-19 (от противовирусной терапии до антибиотиков и гормонов).

В 2023 Группа разработала целую линейку продуктов для лечения сахарного диабета и ожирения, завершила регистрационные действия, вывела их на рынок и заняла долю ушедших из России жизненно-важных препаратов известной датской компании Novo Nordisk (Ново Нордиск) (препараты Квинсента, Энлигрия и Квинлиро заменили Оземпик, Саксенду и Виктозу, соответственно).

В рамках реализации систематической работы по обеспечению лекарственного суверенитета Группа вывела первые дженерики для лечения онкологических заболеваний (Эрибулин, Карфилзомиб и др), ВИЧ (Ралтегравир и др) и других социально-значимых заболеваний.

Вертикально интегрированная модель Группы позволяет достигать высокой эффективности за счет управления процессами на каждом из этапов цепочки создания стоимости, реализуя весь спектр задач. Благодаря такой модели, в течение 2023 года Группе удалось избежать перебоев с поставками сырья и материалов, что позволило обеспечить бесперебойное производство и гибко реагировать на изменяющийся спрос. Например, одно только введение категорийного менеджмента позволило в 2023 году сэкономить на закупках более 680 млн руб (12% от общей себестоимости продаж).

Группа активно реализует проекты по цифровизации внутренних процессов, внедряет инструменты предиктивной аналитики и автоматизации:

- базовые информационные технологии – вычислительная инфраструктура и инфраструктура хранения данных, сетевая связанность участников Группы;
- инструменты управления Группой – управление продажами, инвестициями, хозяйственной деятельностью, процессный инжиниринг, использование данных МДЛП, IQVIA (АйКьюВиЭй), AlphaRM (АльфаРМ) и др. для анализа в единой нормализованной среде, обучение нейронных сетей, выход на новые уровни прогнозирования;
- инструменты управления производством – организация и планирование производства, управление технологическими процессами, поставками сырья и материалов, детальный анализ фактической и плановой себестоимости;
- развитие цифровых технологий в R&D (Эр Энд Ди) – имитационное моделирование, использование машинного обучения, семантический анализ совокупной мировой научной базы знаний.

Качество производимых препаратов и высокий уровень научных исследований гарантировано жестким следованием стандартам надлежащих фармацевтических практик и отраслевых стандартов (производственной GMP (ГМП), лабораторной GLP (ГЛП), клинической GCP (ГЦП), фармаконадзора GVP (ГВП), хранения GSP (ГСП), оптовой и розничной продаж GDP (ГДП), GPP (ГПП)), что подтверждается наличием соответствующих документов у инфраструктурных и организационных объектов и наличием у специалистов Группы соответствующих сертификатов.

### **3. Стратегия роста за счет расширения портфеля высокотехнологичных инновационных препаратов**

В своем развитии Группа отталкивается от имеющегося развитого диверсифицированного портфеля из более чем 330 лекарственных препаратов в ТОП-10 быстрорастущих терапевтических областях. Брендированные продукты Группы имеют сформированный рынок сбыта и стабильно высокий спрос: «Редуксин», «Амбене Био», «Моделакс-Н», «Ролнавир» и др. имеют EI более 100.

Группа успешно применяет уникальные компетенции и экспертизу в создании продуктов в технологически сложных сегментах рынка (препарат «Радамин Виро» на основе РНК-технологии, онкологические препараты на основе нанотехнологий, суспензий, содержащих

мицеллы, лиофилизатов, стабилизированных с помощью продуктов супрамолекулярной химии и т.п.) которые характеризуются повышенными барьерами входа в рынок, что обеспечивает Группе высокий уровень рентабельности.

В период до 2030 года Группа планирует вывести на рынок не менее 19 инновационных высокотехнологичных препаратов, обеспечивающих кардинальное изменение прогноза пациентов с ранее неизлечимыми инвалидизирующими заболеваниями и позволяющие им жить полноценной жизнью.

Постоянное развитие портфеля Группы стало возможным в том числе благодаря комплексным мерам государственной поддержки отрасли в рамках программы «Фарма-2020» (продлена до 2024 года), а также Стратегии развития фармацевтической промышленности до 2030 года.

Представив стратегию своего развития и продуктовый портфель, Группа привлекла заёмное финансирование на строительство сверхсовременного онко-производства и линий по производству высокотехнологичных лекарственных форм (преднаполненных шприцев, лиофилизатов) на льготных условиях от Фонда развития промышленности, деятельность которого направлена на освоение наилучших доступных технологий.

Группа была приглашена в качестве индустриального партнера, стратегического и технологического консультанта для организации первого в стране Федерального центра развития биотехнологий, целью которого является импортозамещение важнейших стадий разработки биотехнологических препаратов. Специалисты Группы Эмитента приглашены в созданный под эгидой Министерства промышленности и торговли РФ Совет по вопросам развития системы управления интеллектуальной собственностью и другие экспертные советы, направленные на стимуляцию развития фармацевтических инноваций в стране.

Успешная реализация масштабных проектов по модернизации производственных объектов доказывает способность Группы достигать целевых производственных показателей. На сегодняшний день Группа завершила более 7 инвестиционных проектов по модернизации производства: единственный в стране полностью автоматизированный участок для твердых лекарственных форм, участки по производству лиофильных препаратов,  $\beta$ -лактамных антибиотиков, производственные участки для химического и биотехнологического синтеза фармацевтических субстанций и др.

#### **4. Собственный лидирующий научно-исследовательский центр – ядро уникальных прорывных решений в области здравоохранения**

В активе Группы собственный современный центр исследований и разработок (R&D (Эр Энд Ди)), представляющий собой комплекс лабораторий, расположенных как на базе производственного предприятия, так и на нескольких площадках в Москве. Центр оборудован самым широким в стране перечнем оборудования для разработки практически любых востребованных и высокотехнологичных готовых лекарственных форм (биотехнологических и на основе малых молекул) и фармацевтических субстанций, а также высокоточным аналитическим оборудованием. Выделенная структура трансфера технологий позволяет оперативно осуществлять критические стадии масштабирования лабораторной технологии в производства. В Группе функционируют собственные подразделения медицинских исследований, регистрации, охраны интеллектуальной собственности и фармаконадзора в рамках реализации концепции полного цикла создания препарата. Использование методов искусственного интеллекта (AI (ЭйАй)) позволяет значительно ускорить выбор соединения-лидера и вывод на рынок инновационных препаратов.

Результаты работы R&D-центра признаны и отмечены целым рядом наград и премий, включая: лидерство в регистрации новых препаратов по Правилам ЕАЭС (от ФГБУ НЦ СМП, 2022), самое большое число проведенных клинических исследований, лучшую стратегию управления и защиты РИД в химии и фармацевтике (IP RUSSIA AWARDS 2023 (АйПи Раша Эвордс) и др. Препараты Группы обладают достаточной доказательной базой и регулярно включаются в стандарты, определяющие назначения специалистов и государственные закупки (ЖНВЛП, клинические рекомендации, стандарты лечения и др). Результаты исследований Группы открыты

для профессионального сообщества, опубликованы в ведущих высокоцитируемых рецензируемых журналах в России и за рубежом, а также в международном регистре клинических исследований.

R&D-хаб (Эр Энд Ди – хаб) Группы оснащен передовым оборудованием последнего поколения, которое соответствует самым высоким международным стандартам и позволяет успешно совершенствовать известные лекарственные формулы и создавать инновационные препараты, доля которых составит 68% прироста продаж Группы к 2032 году.

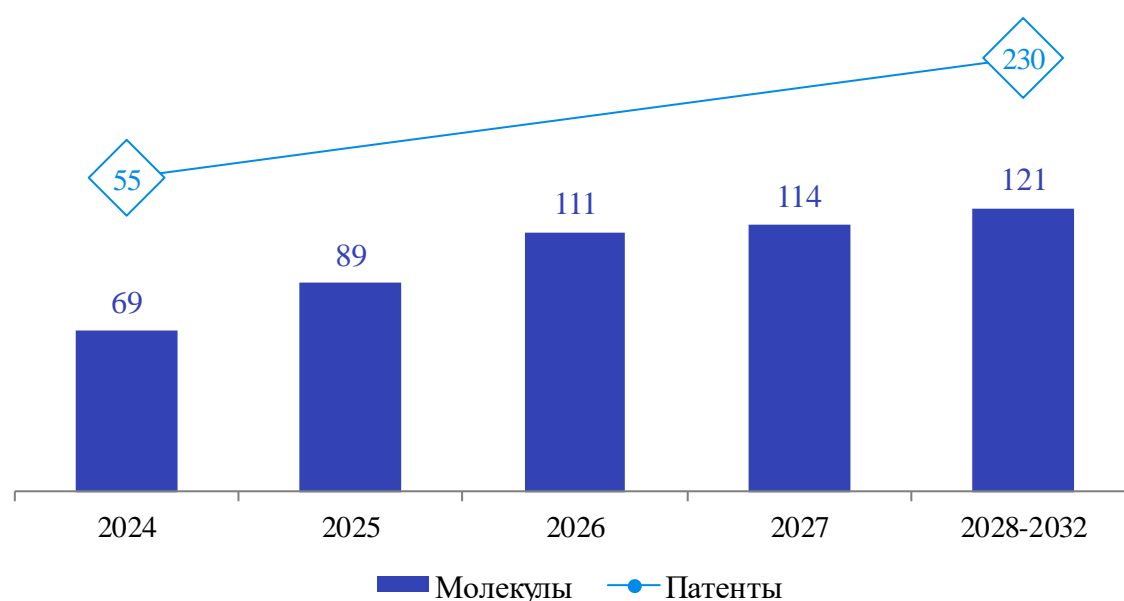
Наличие в структуре Группы собственного научно-исследовательского центра способствуют поддержанию гибкости ее бизнес-модели, поскольку производственные и лабораторные возможности центра используются для масштабирования процессов, что без потери качества значительно ускоряет трансфер технологий в производство и обеспечивает рост эффективности на этапах отладки и технического запуска новых лекарственных средств и в долгосрочной перспективе способствует поддержанию национальной лекарственной безопасности.

Участие в эксклюзивных исследованиях и уникальный исследовательский опыт позволяет Группе создавать прорывные решения в области здравоохранения:

- Более 100 сотрудников Группы удостоены государственных наград и званий за разработку и внедрение в производство новых лекарств и фармацевтических субстанций
- В портфеле Группы более 19 инновационных молекул, включая сверхсовременные биотехнологические препараты - конъюгаты моноклональных антител с химиотерапевтическими агентами, обеспечивающие высокую эффективность в терапии ранее неподдающихся лечению онкологических заболеваний.
- Принципиально новые методы лечения важнейших заболеваний – РНК-платформа для создания препаратов персонализированной терапии;
- Создание в партнерстве с Мордовским государственным университетом им. Огарева инфраструктуры клеточных банков для создания инновационных биотехнологических препаратов;

Обширная научно-исследовательская база позволит Группе активно наращивать портфель молекул и объектов интеллектуальной собственности.

#### Динамика количества патентов и молекул в портфеле Группы, шт



Группа активно сотрудничает с ведущими научно-исследовательскими институтами и университетами, и является индустриальным партнером для масштабирования и вывода на рынок инноваций, поддержанных государственными грантами, что позволяет консолидировать опыт специалистов разных областей, оперативно интегрировать открытия фундаментальной науки в собственные разработки, сокращать поиски молекул-кандидатов, а также повышать эффективность дальнейшей коммерциализации препарата в рамках взаимодействия с профессиональным сообществом. Дополнительно такое взаимодействие обеспечивает постоянное пополнение кадрового резерва и привлечение как молодых, так и высококвалифицированных специалистов. В 2021 году Группа подписала соглашение о сотрудничестве с Мордовским государственным университетом им. Огарева для удовлетворения потребностей Группы в повышении кадрового потенциала и в повышении квалификации сотрудников. Группа сотрудничает с двумя профессионалитетами и тремя среднеобразовательными школами.

### **Комбинация уверенного роста выручки и стабильно высокой рентабельности**

В течение 2021–2023 гг. темп роста чистой выручки Группы значительно опережал темпы роста российского фармацевтического рынка: совокупный среднегодовой темп роста с 2021 года чистой выручки по сегментам, кроме препаратов против COVID-19, составил 65%.

Положительный финансовый результат, сформированный в результате разработки и реализации препаратов против COVID-19, позволил Группе осуществить необходимые инвестиции в перспективные направления, которые являются основой роста бизнеса Группы.

В 2023 году чистая выручка Группы продемонстрировала значительный рост и составила 15 842 млн рублей, что на 18% больше данного показателя за предыдущий период.

Рост выручки последние 3 года:

В рамках МСФО отчетности (с COVID) – 2021 к 2020 – 38%, 2022 к 2021 – 2%, 2023 к 2022 – 18%

В рамках управленческой отчетности (без COVID) - 2021 к 2020 – 8%, 2022 к 2021 – 23%, 2023 к 2022 – 120%;

Стабильный рост выручки поддерживается наличием в портфеле Группы ряда популярных брендованных и востребованных продуктов («Квинсента», «Энлигррия», «Редуксин», «Амбене», «Брейнмакс», «Моделакс», «Ролнавир», «Сунитиниб», «Леналидомид», «Энопарин», «Доцетаксел»). Эти препараты имеют зрелый и сформировавшийся рынок и генерируют стабильный денежный поток (продажи составили около 60% общего портфеля в 2023г). Это позволяет Группе осуществлять инвестиции в новые перспективные направления.

Группа эффективно использует преимущества бизнес-модели полного цикла, что позволяет ей поддерживать стабильно высокий уровень рентабельности по EBITDA при росте бизнеса: в 2022 году EBITDA Группы выросла на 19% до 5 827 млн рублей, в 2023 году – на 9% до 6 281 млн рублей, что соответствует рентабельности по EBITDA в указанных периодах на уровне 43% и 40%.

Группа также завершила основную часть инвестиционного цикла по капитальному строительству, связанному с производством, что позволяет Группе высвободить средства для осуществления необходимых инвестиций в R&D (Эр Энд Ди). За последние 3 года Группа Эмитента проинвестировала почти 10 млрд в капитальное строительство и модернизацию производственной площадки;

### **6. Высокомотивированная команда профессионалов с уникальной экспертизой в области научных разработок и фармацевтики**

Одним из основных драйверов стремительного роста бизнеса Группы является высококвалифицированная команда специалистов. По состоянию на 31 декабря 2023 года в штате Группы находилось более 2 000 сотрудников, в том числе свыше 250 человек научно-

исследовательского персонала, что составляет свыше 12% от общей численности персонала. В орбите Группы более 200 докторов и кандидатов наук. Более 100 сотрудников удостоены государственных наград и званий за разработку и внедрение в производство новых лекарств и фармацевтических субстанций.

По итогам 2023 года уровень вовлеченности сотрудников Группы составил 80 баллов, уровень лояльности (eNPS) – 45 баллов, что соответствует отраслевым стандартам. Для поддержания уровня заинтересованности и вовлеченности сотрудников Группа разработала программы мотивации в соответствии с рыночными стандартами по принципу: в Группе внедрена диверсифицированная система KPI, работает программа долгосрочного вознаграждения. В ближайшие планы Группы входит также внедрение программы долгосрочной мотивации сотрудников.

Топ-менеджмент Группы состоит из профессионалов, обладающих значительным опытом работы в крупнейших российских и международных фармацевтических компаниях. Результаты деятельности управленческого персонала Группы были отмечены экспертным сообществом.

Основателем и единственным бенефициаром Группы является Петр Александрович Белый, врач, кандидат медицинских наук, который обладает более чем 25-летним опытом работы в медицинском секторе. Петр Белый регулярно принимает участие в научных форумах, профильных конференциях и других отраслевых мероприятиях. Вклад Петра Белого в развитие производства лекарственных препаратов был отмечен на высоком уровне – в марте 2021 года он был награжден орденом Пирогова.

**Эмитент (Группа) также обладает более слабыми сторонами в сравнении со своими конкурентами:**

На текущий момент возможность масштабирования бизнеса Группы ограничена рынком дружественных стран в сравнении с иностранными конкурентами, которые имеют возможность предлагать свои продукты по всему миру, а также имеют доступ к публичным рынкам капитала.

Информация, приведенная в настоящем пункте, приведена в соответствии с мнениями, выраженными органами управления Эмитента. Мнения органов управления Эмитента совпадают.

## **2.7 Сведения о перспективах развития эмитента**

### **Миссия**

*«Мы отвечаем на критические вызовы медицины – создаем новое, предвидим будущее, находим решения»*

- ПРОМОМЕД побеждает болезни, которые сегодня кажутся неизлечимыми;
- ПРОМОМЕД лечит эффективнее и безопаснее, радикально улучшая прогноз на выздоровление;
- ПРОМОМЕД увеличивает продолжительность трудоспособной и здоровой жизни с высоким качеством. ПРОМОМЕД делает людей счастливыми.

### **Стратегия**

Стратегия Группы предусматривает кратное масштабирование бизнеса за счет концентрации на высокотехнологичных и маржинальных сегментах фармацевтического рынка, включая агрессивные формы рака, эндокринология, ВИЧ, неврология, аутоиммунные заболевания, лечение боли и др.:

- 1. Стратегический фокус на развитие и коммерциализацию портфеля инновационных биотехнологических препаратов и препаратов на основе малых молекул (Портфель):**

- Создание и развитие препаратов Портфеля на базе собственного R&D хаба; расширение производственных мощностей для их производства; дальнейшая эффективная коммерциализация Портфеля.
- В горизонте 3-х лет выручка Группы более чем на 50% будет формироваться за счет продаж инновационных лекарственных препаратов. Увеличение Портфеля в горизонте 3-х лет более чем в 2 раза.
- Фокус на производстве инновационных биотехнологических лекарственных препаратов в горизонте 10 лет увеличит более чем в 2 раза число биотехнологических ЛС в портфеле Группы. Данные препараты будут формировать более 50% выручки Группы.
- Прицельное развитие инфраструктуры для масштабного производства биотехнологических препаратов. За счет эффекта масштаба (существенного снижения себестоимости производства) сделать высокотехнологичную терапию доступной для системы здравоохранения и значимо увеличить экспортный потенциал высокотехнологичной продукции России.

## **2. Укрепление позиций и дальнейшая монетизация базового портфеля**

- Увеличение доли на рынке за счет углубления проникновения в социально значимых терапевтических областях (онкология, сахарный диабет, ожирение, заболевания нервной и опорно-двигательной систем, аутоиммунные заболевания, инфекционные заболевания и др.).
- Замещение уходящих зарубежных производителей препаратами собственной разработки.
- Эффективное управление производством и каналами коммерческих и бюджетных продаж.

## **3. Совершенствование операционной модели и развитие инфраструктуры**

Успешная коммерциализация инновационных и биотехнологических препаратов наряду с укреплением позиций базового портфеля на рынке обеспечиваются отлаженной операционной моделью Группы, наличием необходимой инфраструктуры и реализации следующих инициатив:

- дальнейшее развитие собственной инфраструктуры для разработок и производства инновационных препаратов (оборудование, технологии, ресурсы);
- собственное производство активных биотехнологических и химических активных фармацевтических субстанций, что обеспечивает возможность производства инновационных препаратов и гарантирует независимость от внешних поставщиков;
- эффективное сквозное управление цепочкой поставок, закупок и продаж, снижает риски перебоев и оптимизирует загрузку производственных мощностей;
- дальнейшая цифровизация обеспечивает прозрачность управления и непрерывное повышение эффективности основных операционных процессов;
- совершенствование системы мотивации сотрудников, постоянное обучение и развитие человеческих ресурсов увеличивает отдачу от инвестиций в человеческий капитал;
- использование лучших мировых фармацевтических практик и обмен опытом с отечественными и иностранными коллегами обеспечивают высочайшее качество производимой продукции, постоянное совершенствование исследовательских и производственных процессов.
- Обеспечение прозрачности компании, благодаря действующей системе внутреннего аудита и своевременного раскрытия информации в строгом соответствии с законодательством РФ.

#### **4. Потенциал роста за счет выхода на новые рынки**

- Развитие экспортного потенциала на основе инновационного портфеля, удовлетворяющего критические потребности систем здравоохранения различных стран.
- Рынок стран (кроме США, ЕС, Великобритании, Японии, Австралии) составляет около 7 млрд. потенциальных потребителей.

#### **2.8 Сведения о рисках, связанных с эмитентом и приобретением ценных бумаг**

Информация, раскрываемая в настоящем пункте, описывает риски, относящиеся к Группе Эмитента и приобретению Акций, с указанием возможных последствий реализации каждого из описанных рисков с учетом специфики деятельности Группы.

Перечень рисков, приведенных в настоящем пункте, отражает точку зрения и собственные оценки Эмитента и в силу этого не является исчерпывающим и единственно возможным, при этом потенциальные инвесторы, прежде чем принимать инвестиционное решение, должны сформировать собственное мнение, не опираясь исключительно на факторы, описанные в настоящем пункте.

Негативное влияние на финансово-хозяйственную деятельность и финансовое положение Эмитента и его Группы могут оказывать следующие риски:

1. отраслевые риски;
2. страновые и региональные риски;
3. финансовые риски;
4. правовые риски;
5. риск потери деловой репутации (репутационный риск);
6. стратегический риск;
7. риски, связанные с деятельностью Группы.

Группа осуществляет несущественную долю деятельности на внешнем рынке, в этой связи вся информация в настоящем пункте относится к деятельности Группы на рынке Российской Федерации.

В соответствии с рекомендациями Банка России, содержащимися в Кодексе корпоративного управления, и Информационном письме Банка России от 01.10.2020 № ИН-06-28/143 «О рекомендациях по организации управления рисками, внутреннего контроля, внутреннего аудита, работы комитета совета директоров (наблюдательного совета) по аудиту в публичных акционерных обществах», а также иных нормативных актов Российской Федерации и в соответствии с международными стандартами в области управления рисками, внутреннего контроля и внутреннего аудита в Эмитенте утверждены: Политика в области управления рисками и внутреннего контроля Эмитента (Протокол заседания Совета директоров Эмитента № 5 от 27.04.2022 года) («Политика СУРиВК»), Положение о Службе внутреннего аудита (Политика в области внутреннего аудита) (Протокол заседания Совета директоров Эмитента № 5 от 27.04.2022 года) («Политика ВА») и Политика по управлению рисками Группы компаний Эмитента («Политика УР ГК») (Протокол заседания Совета директоров Эмитента № 10 от 17.11.2022 года).

#### ***Основные положения Политики СУРиВК***

В Эмитенте обеспечивается интеграция системы управления рисками и системы внутреннего контроля («СУРиВК») в бизнес – процессы Эмитента в целях формирования единой СУРиВК и ее реализации на всех уровнях организационной структуры Эмитента. Совет директоров Эмитента (с учетом рекомендаций Комитета по аудиту) обеспечивает интеграцию СУРиВК со



стратегией, миссией и целями Эмитента, в том числе путем отслеживания при помощи иных субъектов СУРиВК потребностей Эмитента в пересмотре и совершенствовании СУРиВК.

***Задачами СУРиВК являются:***

- обеспечение разумной уверенности в достижении целей Эмитента и Группы Эмитента: стратегических, операционных, целей в области устойчивого развития (ESG);
- обеспечение эффективности финансово-хозяйственной деятельности и экономичного использования ресурсов;
- выявление рисков и управление такими рисками;
- создание механизмов контроля эффективности процессов обеспечения экологической, промышленной, экономической, информационной безопасности и защиты ресурсов, в целях обеспечения сохранности активов Эмитента и подконтрольных лиц и ведения бизнеса с учетом социально-ответственной позиции Эмитента;
- обеспечение полноты и достоверности бухгалтерской (финансовой), статистической, управленческой и другой отчетности, в том числе путем создания механизмов контроля за подготовкой такой отчетности;
- контроль соблюдения действующего законодательства, а также внутренних политик, регламентов и процедур Эмитента и Группы;
- формирование в Эмитенте и в Группе высокого уровня корпоративной культуры, позволяющего в максимально возможной степени снизить влияние фактора субъективности суждений членов органов управления и компетентных работников Эмитента и Группы при формировании долгосрочной стратегии Эмитента и Группы и оценки рисков, в том числе определении Риск – аппетита (как это определено в Политике СУРиВК);
- повышение информированности компетентных органов управления Эмитента и Группы, руководителей структурных подразделений и иных работников Эмитента и Группы при принятии управленческих решений и стратегического планирования деятельности Эмитента и Группы;
- совершенствование механизмов адаптации и своевременного реагирования Группы Эмитента и к условиям меняющейся внешней среды.

***Принципы СУРиВК***

- Целостность

СУРиВК является неотъемлемым компонентом системы управления Эмитента и Группы на всех ее уровнях.

- Профессиональность принятия решений

Все субъекты СУРиВК при реализации своих функций и осуществлении полномочий обязаны использовать всю доступную им информацию, а также использовать свои профессиональные навыки и знания для принятия наиболее объективного решения и избегания влияния когнитивных искажений на процесс принятия решений.

- Согласованность и взаимодействие

Выполнение контрольных процедур и совершенствование СУРиВК основано на эффективном и скоординированном взаимодействии всех участников СВК на всех уровнях управления.

- Непрерывность и интегрированность

СУРиВК является неотъемлемым элементом всех бизнес – процессов Эмитента, для поддержания непрерывности указанных процессов в Эмитенте обеспечивается преемственность при смене состава органов управления, должностных лиц и работников, входящих в число

субъектов СУРиВК. Внутренний контроль осуществляется постоянно с целью своевременного выявления рисков или подтверждения соблюдения установленных требований или ограничений.

– Добросовестность

При осуществлении своей деятельности субъекты СУРиВК стремятся избежать конфликта личных интересов и интересов Эмитента и обязаны приоритизировать интересы Эмитента при осуществлении своих функций в рамках СУРиВК.

– Ответственность. Разграничение полномочий и ответственности

Все участники СУРиВК несут ответственность за надлежащие организацию и исполнение контрольных процедур в рамках полномочий, закрепленных во внутренних нормативных документах компании Группы Эмитента. Для повышения эффективности СУРиВК функции и полномочия субъектов СУРиВК должны быть четко разграничены в целях исключения риска пересечения процессов и разграничения зон ответственности, в рамках которых субъекты СУРиВК несут персональную ответственность. Внутренний контроль направлен на закрепление каждой контрольной функции за одним субъектом внутреннего контроля.

– Адаптированность и целесообразность

Структура и процесс СУРиВК настраиваются и соразмерны внешней и внутренней среде Эмитента и ее целям. Контрольные процедуры осуществляются с учетом их целесообразности и экономической эффективности, с учетом затрат на их реализацию и эффекта от их внедрения.

– Своевременность и вовлеченность

Вовлеченность заключается в надлежащем и своевременном участии субъектов СУРиВК в управлении риском и реагировании на возникновение новых рисков, что приводит к повышению осведомленности и информативности в рамках СУРиВК. Контрольные процедуры организуются преимущественно с учетом возможности превентивного выявления рисков или нарушений с целью их устранения или минимизации нежелательных последствий.

– Комплектность, применимость и единство методологической базы

СУРиВК охватывает все направления деятельности Эмитента и Группы, контрольные процедуры выполняются во всех бизнес-процессах Общества и на всех уровнях системы управления. Возможность применения подходов к формированию эффективной СУРиВК в различных по масштабу и характеру деятельности Эмитента и компаний Группы Эмитента. Функционирование СУРиВК осуществляется на основе единых подходов и стандартов на всех уровнях корпоративного управления Эмитента и Группы.

– Развитие и совершенствование

Контрольные процедуры непрерывно совершенствуются и адаптируются к изменениям внутренней и внешней среды.

### ***Компоненты СУРиВК***

– Корпоративное управление, культура и контрольная среда

Совет директоров обеспечивает интеграцию управления рисками во все направления деятельности Эмитента и формирует риск – ориентированную среду путем демонстрации приверженности основным ценностям Эмитента и подходам к управлению рисками.

– Стратегия и постановка целей

Стратегия и цели деятельности Эмитента определяют возникновение рисков. При постановке целей и разработке стратегии устанавливаются обязательные требования в отношении, среди прочего, определения перечня ожидаемых рисков, определения Риск – аппетита, формирования реестра рисков и определения владельцев рисков, определения способов реагирования и соответствующих мероприятий по управлению рисками, осуществления процедур внутреннего контроля.

- Эффективность деятельности и оценка рисков

Помимо управления ожидаемыми рисками субъекты СУРиВК в рамках своей компетенции на постоянной основе производят идентификацию и оценку рисков. Инструменты и процедуры идентификации рисков отражаются в локальных нормативных актах Эмитента с учетом методов и подходов идентификации и оценки рисков, установленных Политикой СУРиВК и Политикой УР ГК. Оценка рисков производится на основе вероятности и влияния каждого риска на деятельность Эмитента. Шкала оценки рисков, диапазон степени влияния и рейтинги рисков приведены в Политике УР ГК. Критерий определения риск – аппетита является количественным и базируется на определении емкости риска.

- Средства контроля

Процедуры внутреннего контроля подразделяются на предупредительные, обнаруживающие, директивные, корректирующие и компенсирующие.

- Информация, коммуникация и отчетность

Взаимодействие между субъектами СУРиВК осуществляется в соответствии с положениями Политики СУРиВК и Политики УР ГК. По итогам календарного года каждый из субъектов СУРиВК готовит отчет о своей деятельности в сфере СУРиВК и представляет его на рассмотрение Совета директоров.

- Мониторинг

Служба внутреннего аудита Эмитента осуществляет текущий мониторинг на предмет определения достаточности, соразмерности и эффективности методов реагирования в рамках внутреннего контроля.

Информация об основных субъектах СУРиВК указана в пункте 3.3 настоящего Проспекта.

### **2.8.1 Отраслевые риски**

**Риски, характерные для отрасли, в которой Эмитент (Группа Эмитента) осуществляет основную финансово-хозяйственную деятельность. Влияние возможного ухудшения ситуации в отрасли на деятельность Эмитента (Группы Эмитента) и исполнение обязательств по его ценным бумагам. Далее приведены наиболее значимые, по мнению Эмитента, возможные изменения в отрасли (отдельно на рынке Российской Федерации и рынках за пределами Российской Федерации).**

Эмитент и Группа осуществляют деятельность на регулируемом рынке разработки, производства и распространения фармацевтической продукции преимущественно на территории Российской Федерации.

#### **Рынок Российской Федерации**

##### **Риски, связанные с разработкой новых препаратов**

Разработка новых фармацевтических препаратов, в особенности инновационных, это долгий и дорогой процесс, который в конечном итоге может не привести к запуску нового лекарственного средства. Результаты разработки по своей сути неопределенны, так как Эмитент не может гарантировать строгого соблюдения сроков разработки и положительных результатов исследований.

Разработка может быть признана неудовлетворительной на любом этапе: как на этапе доклинического исследования, так и на этапе клинических исследований на разных фазах. Это может произойти вследствие различных причин: неудовлетворительное качество дизайна исследования, низкая эффективность препарата, и т.д.

Продукты-кандидаты на более поздних стадиях клинических испытаний могут не достичь необходимых показателей безопасности и эффективности, несмотря на результаты предшествующих этапов испытаний. Это означает, что результаты, полученные в ходе

клинических исследований фазы 2, могут неточно предсказать результат испытаний фазы 3 из-за различий в размере выборки, продолжительности исследования, конечных точках и т.д.

Если клиническое испытание потенциальных молекул не сможет показать должного уровня безопасности и эффективности, требуемого Министерством Здравоохранения Российской Федерации, регулирующий орган не одобрит к выводу данный препарат, что может оказать существенное негативное влияние на бизнес, финансовое состояние, результаты деятельности и перспективы. В случае неудач на любом этапе исследования лекарственного средства, инвестиции являются практически невозвратными. В случае прекращения разработок возникает риск обесценения соответствующих НМА и гудвилла в консолидированном балансе.

Для предупреждения данного риска Группа тщательно подходит к планированию исследовательской модели, согласовывает дизайн исследований с ведущими специалистами профильных направлений (врачи, молекулярные биологи и др.), организует проведение исследований только в лабораториях и исследовательских центрах, имеющих соответствующую аккредитацию (сертификаты надлежащей клинической и лабораторной практики GCP и GLP, соответственно), осуществляет систематический мониторинг хода исследования во всех исследовательских центрах, включая проверку следования протоколу исследования, контролирует ход исследований и экспериментов с регулярной оценкой необходимости внесения поправок в протоколы исследований, оценкой пользы/риска и целесообразности проведения и продолжения проекта.

### **Ограничение цен со стороны государства на ЖНВЛП**

Государственное регулирование цен на ЖНВЛП в России осуществляется путем регистрации предельных отпускных цен производителей на федеральном уровне и установлением предельных оптовых и розничных надбавок на региональном уровне.

Зарегистрированные предельные отпускные цены производителей вносятся в государственный реестр. При этом производителю выдается регистрационное свидетельство. Отпускная цена, по которой производитель продает лекарственное средство, может быть меньше или равна цене государственной регистрации. Реализация лекарственных средств по цене, превышающей зарегистрированную, законодательством запрещено.

Существующее ценовое давление играет существенную роль для Группы Эмитента, поскольку более 80% продуктового портфеля Группы входит в список ЖНВЛП. В случае ужесточения государством решения по предельным ценам, финансовый результат Группы Эмитента может значительно ухудшиться.

Группа ориентирована на выпуск инновационных препаратов, для которых цена ЖНВЛП будет выставляться с учетом обоснования от производителя. Также в регуляторном поле существуют механизмы пересмотра цены с индексацией на инфляцию. Таким образом, не ожидается, что вышеуказанный риск является существенным для показателей Группы.

### **Риски патентной защиты**

Инновационные препараты Группы Эмитента патентуются с целью получения исключительного права на использование своей разработки.

Крупные компании, производящие оригинальные продукты, должны защищать свои права. Защита патентных прав представляет собой комплекс мер по пресечению нарушения данных прав, их признанию и восстановлению, применению к нарушителям мер ответственности, а также способы реализации этих мер. Защита патентных прав осуществляется путем использования предусмотренных законом форм, средств и способов защиты.

Если Группа Эмитента не сможет защищать свои патентные права – конкуренты смогут дублировать формулу и технологию производства лекарственного средства, снизив клиентскую базу Эмитента и отразившись на его финансовом результате.

Наличие патента также влечет за собой риск признания его недействительным, что может произойти в результате оспаривания патентного права в суде. Для защиты интеллектуальной

собственности вне России требуется получение международных патентов, что характерно для любой сферы. Важно, что Группа оформляет для защиты своих прав в том числе и международные патенты, как Евразийские, так и в отдельно взятых юрисдикциях.

Судебные разбирательства, которые могут появиться впоследствии, могут потребовать значительных денежных и временных затрат, а также помешает Группе Эмитента эксклюзивно предоставлять оригинальную продукцию в случае аннулирования патента регулирующим органом (что является маловероятным).

Также риск патентной защиты работает и в обратную сторону: права интеллектуальной собственности третьих лиц могут ограничить возможности Группы по разработке и сбыту потенциальных продуктов Эмитента.

Риск появления судебных разбирательств, способных повлечь столь существенные последствия для бизнеса Группы, не является значимым. В том числе, это обусловлено тем, что в Группе функционирует собственная структура, занимающаяся созданием надежной патентной охраны как в России, так и за рубежом, оценкой как рисков нарушения собственных прав на интеллектуальную собственность, так и возможности обхода патентов на интеллектуальную собственность третьих стран. Разработка новых продуктов всегда ведется с учетом этой деятельности. Группа получает широкую патентную охрану на продукты и результаты интеллектуальной деятельности, в том числе с использованием доступного в стране инструмента консультирования в Роспатенте на этапе формирования заявки, что минимизирует риски неполучения патентов, а также их последующего аннулирования.

#### **Риски претензий со стороны пациентов в случае негативных последствий приема препаратов ГК «ПРОМОМЕД»**

На фоне приема любых лекарственных препаратов могут возникать нежелательные явления (какие-либо ухудшения состояния здоровья, включая недостаточно эффективное действие препарата). В связи с этим фармацевтические компании подвержены риску получения претензий со стороны пациентов, а также регуляторно-надзорных органов, в случае обращения пациентов к ним, а не напрямую к производителю.

Процедура государственной регистрации лекарственных средств, в рамках которой проводится оценка профиля польза/риск при применении препарата, а также функционирующая в стране система обязательного выборочного контроля качества трех первых промышленных серий выпускаемых лекарственных препаратов призваны свести к минимуму негативные последствия приема препаратов.

Группа тщательно следит за качеством выпускаемой продукции как на этапе разработки, исследований, так и на этапе обращения продукта на рынке. Все ожидаемые нежелательные реакции, которые могут наблюдаться у пациентов описываются в инструкции по медицинскому применению или общей характеристике лекарственного препарата, которые являются неотъемлемой частью регистрационного досье. В соответствии с требованиями надлежащей производственной практики (GMP (ГМП)) в Группе Эмитента функционирует фармацевтическая система качества и система фармаконадзора (ФНЗ). ГК «ПРОМОМЕД» регулярно переоценивает профиль пользы/риска для препаратов в рамках деятельности по ФНЗ и предоставляет в надзорные органы так называемые периодические обновляемые отчеты о безопасности лекарственного средства. В Группе функционирует круглосуточная «горячая линия», специалисты которой собирают информацию о возникающих нежелательных явлениях и незамедлительно передают информацию в структуру государственного фармаконадзора для оценки потенциальной взаимосвязи нежелательного явления с приемом препарата, а также консультируют по возникающим вопросам о качестве, приеме и другим особенностям, связанным с препаратами ГК «ПРОМОМЕД». Поэтому данный риск не является существенным для успешной деятельности Группы.

#### **Риски попадания под влияние санкций недружественных стран**

Эмитент работает в отрасли, постоянно работающей с внешними вызовами, которые зачастую являются глобальными. Обмен опытом с иностранными специалистами фармацевтической отрасли важен для развития собственных технологий Группы.

На данный момент фармацевтическая отрасль по всему миру характеризуется крайне низкой санкционностью, однако, это не гарантировано в будущем. Санкции, введенные Соединенными Штатами, европейскими государствами и другими странами, и их расширение, могут оказать существенное негативное влияние на бизнес, финансовое состояние, результаты деятельности и перспективы Группы.

Введенные санкции могут помешать выстраиванию отношений с иностранными поставщиками сырья и оборудования, что будет достаточно ощутимо для Эмитента.

Группа ведет регулярную работу по поиску и формированию базы одобренных альтернативных поставщиков сырья, материалов и оборудования, а также участвует в рабочих группах по развитию необходимой сырьевой базы в РФ. Группа активно развивает синтез активных фармацевтических субстанций на АО «Биохимик», а также сотрудничает с отечественными предприятиями мелко- и среднетоннажной химии для создания требуемой сырьевой базы.

### **Риски, связанные с высокой конкуренцией на рынке**

Российская фармацевтическая отрасль характеризуется высокой конкуренцией и быстрыми инновациями. Фармацевтическая продукция Группы сталкивается с конкуренцией со стороны препаратов, разработанных или находящихся в стадии разработки иностранными фармацевтическими компаниями. Все это делает для фармацевтических компаний более сложной задачу расширения своей доли на рынке, диверсификации в новые сегменты и открытия новых ниш. В то же время, покупательная способность населения России в отношении лекарственных средств значительно ниже по сравнению с западными странами, что приводит к ценовым ограничениям для фармацевтических компаний и усиливает ценовую конкуренцию на аналогичную продукцию.

Российский фармацевтический рынок состоит из двух основных сегментов: розничного, Коммерческого, сегмента, который сосредоточен на продаже фармацевтической продукции через аптеки, и сегмента, Бюджетного, финансируемого государством из бюджетов разного уровня, который включает продажи для государственных нужд, в основном больницам. На российском рынке по-прежнему доминируют иностранные компании, хотя уровень их активности заметно снизился за последние 2 года. Иностранные компании обладают значительно большим капиталом и ресурсами для развития, включая персонал и технологии, опыт проведения клинических исследований, опыт в области защиты прав интеллектуальной собственности, а также опыт производства, дистрибуции, продаж и маркетинга. Кроме того, многие конкуренты Группы, особенно крупные транснациональные корпорации, имеют доступ к менее дорогостоящим источникам финансирования, что может дать им конкурентное преимущество перед Группой. Конкуренты могут преуспеть в разработке технологий и продуктов, которые будут более эффективными, более популярными или более дешевыми, чем продукты, которые производит или планирует производить Группа.

В течение последних нескольких лет Правительство Российской Федерации вводило различные стимулы и меры для поддержки отечественных фармацевтических компаний, особенно в секторе, финансируемом государством. В частности, в 2015 г. были приняты изменения в правила закупок, направленные на локализацию производства лекарств в России. Согласно этим законодательным изменениям, если в государственных закупках участвуют две компании и обе имеют локализованное производство полного цикла, третья компания с импортным продуктом не будет приниматься во внимание. Группа полагает, что такие государственные меры и законодательные изменения усилят ее конкурентные позиции, так как иностранные производители своими действиями обозначили отсутствие интереса к углубленной локализации производства лекарств в России.

Кроме того, среди российского населения наметилась динамика улучшения мнения о качестве и безопасности отечественных лекарственных средств, особенно массового сегмента. В сегменте

специализированных средства, однако, по-прежнему бытует ошибочное мнение, что иностранная фармацевтическая продукция более качественная, эффективная и безопасная. Подобные заблуждения и поведенческие модели затрудняют конкуренцию продукции Группы с иностранными препаратами. Для преодоления таких предубеждений от Группы может потребоваться выделение ресурсов на проведение дополнительных маркетинговых и образовательных кампаний.

В рамках своей стратегии Группа планирует сосредоточиться на производстве инновационных препаратов. Ключевыми конкурентными факторами, влияющими на коммерческий успех новых продуктов Группы, будут безопасность, эффективность, профиль переносимости и цена. Группа может столкнуться с трудностями и задержками во времени при выводе новых инновационных препаратов на рынок, поскольку клиенты и медицинское сообщество могут труднее и медленнее переключаться со знакомых, хорошо известных схем лечения. Поэтому оригинальные продукты Группы могут столкнуться с более жесткой и длительной конкуренцией, и нет уверенности, что дополнительный доход, полученный от таких продуктов и рынков, будет достаточным для окупаемости инвестиций, сделанных Группой.

Группа ожидает, что конкуренция будет оставаться высокой на фоне растущей поддержки российского фармацевтического рынка со стороны государственных органов посредством инвестиций в различные программы здравоохранения. Кроме того, слияния и поглощения в фармацевтической и биотехнологической отраслях могут привести к концентрации рынка и появлению нескольких, но крупных игроков, некоторые из которых поддерживаются международными конгломератами или российскими диверсифицированными группами. Группа продумывает свою стратегию сделок поглощения на случай развития такого сценария.

#### **Риски, связанные с отсутствием высокой диверсификации портфеля поставщиков сырья**

Если Группа не сможет получить активные фармацевтические субстанции, промежуточные продукты, используемые в синтезе субстанций, или другое сырье для производства, или если их стоимость существенно возрастет, деятельность Группы может серьезно пострадать.

Производственные процессы Группы зависят от наличия различного сырья (включая некоторые активные фармацевтические субстанции), а также промежуточных продуктов, используемых в синтезе активных фармацевтических субстанций, производимых Группой. По состоянию на 31 декабря 2023 года Группа имела более 290 поставщиков сырья и материалов и обеспечивала 80% от своих потребностей в сырье за счет 55 крупнейших поставщиков. Хотя Группа получает большую часть своего сырья от нескольких поставщиков, некоторые виды сырья она получает либо от очень небольшого количества поставщиков, либо от одного поставщика. При этом, Группа активно сотрудничает с отечественными производителями фармацевтических субстанций, в частности, имеет в своей структуре лицензированного производителя субстанций ООО «БЕРАХИМ», а также производит собственные фармацевтические субстанции для своих инновационных препаратов, например, для «Амбене Био» и «Редуксина», на которые приходится 6% и 25% выручки Группы в 2023 году, соответственно, что гарантирует устойчивость в отношении наличия субстанций и недопущения перебоев в производстве для ключевых продуктов Группы Эмитента.

Как правило, у Группы нет долгосрочных соглашений о поставках большинства используемого сырья. Гарантии, что существующие поставщики Группы будут продолжать поставлять сырье по ценам и на условиях, коммерчески приемлемых для Группы, отсутствуют. Кроме того, на наличие и рыночную цену этого сырья могут повлиять факторы, не зависящие от Группы, такие как погодные условия, стихийные бедствия, пандемии, резкий рост спроса со стороны других секторов и др.. Следует учитывать и геополитический фактор, т.к. большое количество сырья и материалов закупается в Китае и Индии, и существует риск блокировки перевода платежей в данные страны. Если поставки сырья будут нарушены, это может негативно повлиять на производственные процессы Группы, что, в свою очередь, может привести к тому, что Группа не сможет произвести достаточный объем продукции для выполнения договорных обязательств перед своими клиентами.

Группа управляет этим риском, поддерживая в рамках ежемесячного процесса планирования операций (SnOP) определенный запас сырья на АО «Биохимик», чтобы покрыть примерно 90-100 дней производственных потребностей.

Хотя до настоящего времени Группа не испытывала трудностей с получением таких материалов, в будущем могут возникнуть перебои с поставками или изменения условий закупок, что потребует от Группы получения сырья от альтернативных поставщиков. Любое сокращение доступности сырья или изменение условий закупки может привести к задержкам в производстве, а в случае продукции, для которой существует только один поставщик сырья, может привести к существенной потере продаж.

Группа ведет регулярную работу по поиску и формированию базы одобренных альтернативных поставщиков сырья, материалов и оборудования, а также участвует в рабочих группах по развитию необходимой сырьевой базы в РФ. В Группе Эмитента внедрена интегрированная система планирования и категорийный менеджмент, обеспечивающие постоянный мониторинг рынка поставщиков с точки зрения качества, финансовой привлекательности и возможных логистических особенностей, что позволяет оперативно реагировать и предотвращать риски возникновения дефицита сырья и материалов. Также Группа развивает синтез активных фармацевтических субстанций на АО «Биохимик» и сотрудничает с отечественными предприятиями мелко- и среднетоннажной химии для создания требуемой сырьевой базы.

### **Российский фармацевтический рынок характеризуется невысоким уровнем контрафактной продукции**

Присутствие поддельной фармацевтической продукции более распространено в странах со слабым контролем и правоприменением в области регулирования лекарственных средств. Рост присутствия контрафактной продукции на рынке может негативно сказаться как на продажах, так и на имидже бренда Группы.

Если какая-либо продукция Группы станет предметом широкомасштабного производства подделок или других подобных нарушений прав собственности, это может оказать существенное кратковременное негативное влияние на бизнес, финансовое состояние, результаты деятельности и репутацию Группы. Именно поэтому Группа тщательно отслеживает даже малейшие подозрения на контрафактное производство и незамедлительно реагирует, как самостоятельно, так и через компетентные органы.

Действующая государственная Информационная система мониторинга движения лекарственных препаратов (МДЛП), обеспечивает полную прослеживаемость логистической цепочки каждой упаковки препарата от производителя до конкретной аптеки или лечебного учреждения. Это позволяет свести к минимуму возможность появления контрафактной продукции. Более того, ГК «ПРОМОМЕД» реализует различные технологические решения (упаковки с контролем первого вскрытия, наличие специализированных голограмм и др.), позволяющие идентифицировать выпущенные упаковки, и информирует об этих решениях врачей и потребителей, что дополнительно помогает не допустить использование подделок.

### **Группа подвержена рискам, связанным с бизнесом препаратов-дженериков**

В 2023 году продажи препаратов-дженериков составили 63,5% от общего объема продаж Группы.

Дженерики, как правило, менее рентабельны, чем инновационные лекарственные средства, и сталкиваются с ценовой эрозией, что имеет еще большее значение для возможности Группы внедрять новые продукты. Кроме того, по мере того, как все больше конкурентов Группы выходят на конкретный рынок дженериков, средняя цена продажи единицы конкретного продукта обычно снижается для всех конкурентов.

Группа зависит от продаж своих препаратов-дженериков и подвержена влиянию рыночных и регуляторных факторов и других рисков, влияющих на препараты-дженерики во всем мире, таких как ценовое давление и усиление конкуренции.



В случае если перечисленные тенденции сохранятся или ухудшатся, или если Группа будет испытывать дальнейшие трудности на рынке препаратов-дженериков, это может негативно повлиять на доходы и прибыль Группы.

Группа приоритизирует разработки инновационных лекарственных препаратов, защищенных патентами. При разработке дженериков Группа концентрируется на востребованных продуктах с высоким порогом входа на рынок за счет сложных технологий приготовления лекарственной формы, необходимости проведения клинических исследований и, соответственно, низкой вероятностью массового выхода дженериков. Также Группа активно развивает собственное производство активных фармацевтических субстанций, что способствует регулированию себестоимости.

### **Группа сталкивается с трудностями в точном прогнозировании продаж из-за сложностей в прогнозировании спроса на свою продукцию и колебаний в структуре закупок, а также запасов больниц**

Группа распространяет свою продукцию через такие каналы как аптечные сети, а также государственные закупки для больниц. В 2023 году розничные и тендерные продажи составили 44,3% и 53,2% продукции Группы соответственно.

Группа может оказаться не в состоянии точно предсказать спрос на свою продукцию, в том числе на новые продукты, поскольку спрос зависит от целого ряда факторов. Так, например, спрос на продукцию может пострадать, если врачи не будут включать продукцию Группы в выписываемые ими рецепты. Кроме того, Министерство здравоохранения Российской Федерации утверждает руководства и стандарты для лечения определенных заболеваний, например, ожирения или сахарного диабета. Если инновационные препараты Группы не будут включены в такие рекомендации, это может негативно повлиять на назначения и государственные закупки продукции. При разработке и выводе препарата Группа проводит необходимые клинические и фармако-экономические исследования в соответствии с принципами доказательной медицины и получает данные, объем которых достаточен для обоснования включения продукции Группы Эмитента в указанные выше ограничительные списки.

Важно отметить, что сектор государственных закупок, как правило, менее последователен в плане структуры закупок и часто вызывает колебания от квартала к кварталу и по полугодиям, которые не обязательно отражают спрос пациентов на продукцию Группы. Влияние финансового планирования Федерального и региональных бюджетов может привести к тому, что структура закупок в Бюджетном сегменте не будет отражать спрос пациентов на продукцию Группы. Группа ожидает, что и в дальнейшем будут наблюдаться колебания в структуре и в распределении по году таких закупок.

Что касается коммерческого сектора, то в результате консолидации в аптечном секторе возросла переговорная сила некоторых аптечных сетей, что привело к попыткам пересмотреть условия поставок на более выгодные. Хотя на сегодняшний день Группа не пострадала от этой тенденции, нет никакой гарантии, что контрагенты Группы не попытаются пересмотреть условия договоров с Группой в будущем.

Кроме того, товарно-материальные запасы хранятся в розничных аптеках и больницах, с которыми у Группы нет прямых соглашений об управлении запасами и нет контроля над их покупательной способностью. Неблагоприятные изменения в экономических условиях, усиление конкуренции или другие факторы могут заставить розничные аптеки сократить свои запасы продукции Группы.

Следует отметить, что для преодоления описанного выше риска прогнозирования, в группе в 2022 году внедрён и активно функционирует процесс планирования операций (SnOP), включающий обязательное ежемесячное обновление статуса. SnOP поддерживает прозрачность товаропроводящей цепочки вплоть до отдельных аптек в ритейле и аптек госпиталей, Группа активно отслеживает динамику официальных рекомендаций и мнений лечащих врачей, что

позволяет достаточно эффективно митигировать большинство озвученных выше рисков прогнозирования.

**Группа сталкивается с острой конкуренцией в России за высококвалифицированный управленческий и технический персонал, и она может оказаться неспособной привлечь, удержать и мотивировать квалифицированный персонал.**

Рост и будущий успех Группы будет зависеть от дальнейшей работы ее высшего руководства, среднего управленческого и другого ключевого персонала. Группа не застрахована от ущерба, который может быть понесен в случае потери или увольнения ключевых специалистов или руководителей. Потеря одного или нескольких ключевых сотрудников Группы может оказать существенное негативное влияние на ее бизнес, финансовое состояние и результаты деятельности.

Будущий успех Группы также будет во многом зависеть от ее способности привлекать, развивать и удерживать высококвалифицированный научный и инженерный персонал, а также персонал, обладающий опытом в области клинических испытаний, исследования и разработок (RnD (Эр Энд Ди)), государственного регулирования и коммерции. Способность группы привлекать, развивать и удерживать такой персонал также частично зависит от того, насколько хорошо Группа поддерживает привлекательную для сотрудников корпоративную культуру.

Кроме того, конкуренция за квалифицированный персонал в российской фармацевтической отрасли очень высока, а число квалифицированных потенциальных сотрудников, которых можно нанять, ограничено. Группа сталкивается с конкуренцией за персонал, включая региональный персонал в г. Саранске (где находится производственная площадка Группы), со стороны других компаний, университетов, государственных и частных научно-исследовательских институтов, государственных структур и других организаций.

Неспособность успешно управлять или прогнозировать потребности Группы в персонале может оказать существенное негативное влияние на ее дальнейшую деятельность и стратегию роста.

Группа четко идентифицирует этот риск, учитывает при формировании корпоративных структур и блоупринта организации, систематически совершенствует программы привлечения, удержания и мотивации талантов и обычных сотрудников, диверсифицируя и адаптируя системы оплаты труда и вознаграждения с учетом рынка труда, среднесрочной и долгосрочной стратегии развития организации. Однако не упомянуть этот риск в наше динамичное время было бы не верным.

### **Рынок за пределами Российской Федерации,**

Основные продажи Группы за пределами Российской Федерации происходят в 3-х странах: Казахстан, Узбекистан и Киргизия. В портфеле продаж основным источником являются высококонкурентные дженериковые продукты, в первую очередь, антибиотики. Маржинальность данной линейки находится на достаточно низком уровне, хотя имеет тенденцию к росту из-за дефицита поставщиков продукции в регионе. Управляя данным риском, Группа за 2023 год предприняла ряд мер, таких как:

1. регистрация инновационных/брендируемых препаратов в странах СНГ,
2. внесение существенных (от 20 до 50%) изменений в ценовую политику с одновременным среднесрочным контрактованием продукции

### **Риски, связанные с новыми, быстро распространяющимися заболеваниями**

Возникновение новых заболеваний, повлекших за собой эпидемию / пандемию (например, COVID-19), может открыть перед Эмитентом новые возможности, но также может привести к изменению цепочек поставок, сместить фокус в структуре госпитальных закупок, и повлиять на график проведения клинических испытаний.

**Риски, связанные с возможным изменением цен на основные виды сырья, товаров, работ, услуг, используемых Эмитентом (Группой Эмитента) в своей деятельности (отдельно на рынке Российской Федерации и рынках за пределами Российской Федерации), их влияние**

## **на деятельность Эмитента (группы Эмитента) и исполнение обязательств по его ценным бумагам.**

Поскольку Эмитент как холдинговая компания Группы не является производственной компанией, риски, связанные с возможным изменением цен на основные виды сырья, товаров, работ, услуг, их влияние на хозяйственную деятельность и исполнение обязательств по ценным бумагам приводятся для Группы в целом.

Сырье для производства продукции Группы закупается как у российских, так и у иностранных поставщиков.

### **Рынок Российской Федерации**

Группа может оказаться не в состоянии успешно управлять колебаниями цен на некоторые компоненты и материалы, а увеличение стоимости сырья, которое не может быть перенесено на покупателей посредством соответствующего повышения цен или компенсировано иным образом, может привести к снижению маржи для Группы. Даже если рост затрат будет перенесен на покупателей, Группа может столкнуться с падением спроса и снижением объемов продаж, если покупатели будут искать заменители продукции Группы. В связи с этим, по сырью и материалам, составляющих основу для производства основных препаратов, создаются и поддерживаются запасы не менее 180 дней.

### **Рынок за пределами Российской Федерации**

Кроме того, часть сырья, используемого Группой, не может быть получена от российских поставщиков, поскольку оно не производится в России, может не соответствовать стандартам качества, изготавливается в недостаточном количестве. В результате Группа импортирует часть сырья и материалов для производства фармацевтической продукции из ряда стран, включая Китай, Индию, Польшу. Импорт этих материалов подлежит таможенному и иному государственному оформлению, пошлинам и регулированию со стороны стран происхождения и, как следствие, политической нестабильности и колебаниям курсов валют этих стран. Смена поставщиков сырья по любой причине может привести к значительным задержкам производства, повышению стоимости сырья и потере продаж и клиентов. Если по какой-либо причине Группа не сможет вести достаточный список утвержденных поставщиков, ее поставщики не смогут удовлетворить ее потребности, любой значительный перерыв или увеличение стоимости поставок сырья для Группы может оказать существенное негативное влияние на ее бизнес, финансовое состояние и результаты деятельности.

Проблемы и риски, связанные с поставками, с которыми столкнется Группа, могут стать еще более значительными по мере того, как Группа будет стремиться расширять свой бизнес, требующий дополнительного и нового сырья. Решения об инвестировании в новые производственные мощности могут быть отложены из-за проблем с поиском поставщиков и цепочкой поставок.

Группа обладает достаточными производственными возможностями для обеспечения выпуска продукты как для территории РФ, так и для экспорта.

## **Риски, связанные с возможным изменением цен на товары, работы и (или) услуги Эмитента (Группы Эмитента) (отдельно на рынке Российской Федерации и рынках за пределами Российской Федерации), и их влияние на деятельность Эмитента (Группы Эмитента) и исполнение обязательств по его ценным бумагам.**

Поскольку Эмитент как основное общество Группы не осуществляет поставки товаров, не выполняет работы и не оказывает услуги третьим лицам, риски, связанные с возможным изменением цен на товары, работы и (или) услуги, их влияние на хозяйственную деятельность и исполнение обязательств по ценным бумагам приводятся для Группы в целом. В связи с тем, что подавляющая доля выручки в 2023 году Группы (98%) получена от клиентов из РФ, риски, связанные с деятельностью Эмитента за пределами Российской Федерации незначительны, и анализ таких рисков не приводится.

### **Рынок Российской Федерации**

Отпускные цены на некоторые лекарственные препараты, классифицируемые Правительством Российской Федерации как ЖНВЛП, подлежат ценовым ограничениям. В частности, Министерство здравоохранения Российской Федерации на основании анализа, проведенного Федеральной антимонопольной службой, устанавливает максимальные цены на ЖНВЛП, а региональные власти устанавливают оптовые и розничные наценки, которые не могут превышать производители и дистрибьюторы лекарственных средств. Примерно 80% продукции Группы в различных группах лекарственных средств, на которую приходится более 60% ее выручки в 2023 году, относятся к ЖНВЛП и на них распространяются ограничения по максимальной отпускной цене и наценке.

За последние несколько лет в регулировании цен на ЖНВЛП произошло несколько изменений. В частности, в 2019 году Федеральная антимонопольная служба разработала новые правила регистрации и перерегистрации предельных отпускных цен производителей на ЖНВЛП и снизила цены на значительное количество позиций ЖНВЛП в среднем на 30% (согласно данным, опубликованным на официальном сайте службы). Эти действия привели к тому, что ряд производителей прекратили выпуск ЖНВЛП из-за нерентабельности. Группа в прошлом также подавала заявку на исключение продуктов из списка ЖНВЛП, когда считала, что утвержденная цена в списке ЖНВЛП для данного продукта была значительно ниже рыночной.

В целях снижения рисков дефицита продукции ЖНВЛП на рынке, Правительство Российской Федерации приняло постановление, вводящее особый порядок осуществления государственной регистрации и перерегистрации предельных отпускных цен производителей на ЖНВЛП в случае их дефицита или риска его возникновения на рынке в связи с действующими механизмами ценообразования (Постановление Правительства Российской Федерации от 31 октября 2020 г. № 1771 «Об утверждении особенностей государственного регулирования предельных отпускных цен производителей на лекарственные препараты, включенные в перечень жизненно необходимых и важнейших лекарственных препаратов, и внесении изменений в отдельные акты Правительства Российской Федерации»).

Кроме того, в апреле 2021 г. Правительство Российской Федерации выпустило еще одно постановление, систематизирующее применение предельных отпускных цен на ЖНВЛП, зарегистрированных и перерегистрированных в соответствии с различными правилами и особенностями (Постановление Правительства Российской Федерации от 8 апреля 2021 г. № 556 «О внесении изменений в некоторые акты Правительства Российской Федерации по вопросам государственного регулирования предельных отпускных цен производителей на лекарственные препараты, включенные в перечень жизненно необходимых и важнейших лекарственных препаратов»).

Группа хорошо осведомлена о действующей методике регистрации, пересмотра и регулирования цен ЖНВЛП на рынке, учитывает эти правила в планировании продаж и операций. Однако, Группа не может предсказать характер любых мер, которые могут быть приняты в будущем российским правительством для контроля цен, или их влияние на ее продажи. Государственные ограничения на возмещение расходов на фармацевтическую продукцию могут оказать существенное и негативное влияние на бизнес, финансовое состояние и результаты деятельности Группы.

## **2.8.2 Страновые и региональные риски**

**Описываются риски, связанные с политической и экономической ситуацией, военными конфликтами, введением чрезвычайного положения и забастовками, а также географическими особенностями в государстве (государствах) и административно-территориальных единицах государства (государств), в которых зарегистрирован (зарегистрированы) в качестве налогоплательщика и (или) осуществляет (осуществляют) финансово-хозяйственную деятельность эмитент (подконтрольные эмитенту организации, имеющие для него существенное значение).**

### **Страновые риски**

Деятельность Группы осуществляется преимущественно на территории Российской Федерации. В связи с тем, что подавляющий процент выручки в 2023 году Группы (98%) получена от клиентов из РФ, риски иных регионов несущественны и анализ таких рисков не приводится.

Экономика Российской Федерации проявляет некоторые характерные особенности, присущие развивающимся рынкам. Правовая, налоговая и административная системы подвержены частым изменениям и допускают различные толкования. Экономика страны особенно чувствительна к изменениям цен на нефть и газ.

Политические разногласия, а также международные санкции, введенные в отношении ряда российских компаний и физических лиц, негативным образом отражались на экономической ситуации в России.

Руководство Группы полагает, что на данном этапе предприняты все надлежащие меры по поддержанию экономической устойчивости Группы в текущих условиях. Однако, эти тенденции могут оказать в будущем существенное влияние на результаты деятельности и финансовое положение Группы, и в настоящее время сложно предположить, каким именно будет это влияние. Будущая экономическая и нормативно-правовая ситуация и ее влияние на результаты деятельности Группы могут отличаться от текущих ожиданий руководства.

Кроме того, такие факторы как снижение реальных доходов населения в России, сокращение ликвидности и рентабельности компаний, а также рост случаев банкротств юридических и физических лиц могут повлиять на способность контрагентов Группы погашать задолженность перед Группой.

При анализе обесценения активов Группа принимает во внимание актуальную макроэкономическую ситуацию.

В феврале 2022 года в связи с началом спецоперации РФ на Украине обострилась геополитическая обстановка в мире. Ограничительные меры с введением ряда санкционных пакетов в отношении российских организаций и физических лиц, инициированные ЕС и США против России, резко изменили условия функционирования российской экономики. Вследствие санкций в течение первой половины 2022 г. наблюдалась высокая волатильность на российский фондовый и валютном рынках; ряд крупнейших банков были отключены от SWIFT; были существенно снижены или отозваны международные рейтинги резидентов РФ; многие иностранные компании прекратили ведение бизнеса, а платежные системы Visa, Mastercard и American Express приостановили свою работу в России.

Во второй половине 2022 года ситуация в экономике России после периода высокой волатильности постепенно начала стабилизироваться, курс рубля укрепился, инфляция существенно замедлилась.

Центральный банк России неоднократно менял учетную ставку с 20% в марте 2022 г. до 7,5% в сентябре 2022 г. Указанная ставка продолжила действие до конца 2022 года и не изменилась по состоянию на 31 марта 2023 года. В июле 2023 года Центральный банк России увеличил ключевую ставку до 8,5%, в августе 2023 года – до 12%, в сентябре 2023 года – до 13 %, в октябре 2023 года – до 15%, а в декабре – до 16%.

Курс за 1 доллар США по отношению к рублю РФ в 2022 году колебался от пикового значения в марте 120 руб. до 52,5 руб., установившись к концу года в 72 руб. По состоянию на 31 марта 2023 года курс доллара США несколько вырос и составил 77,09 руб. за 1 доллар США, что обусловлено как введением эмбарго на российскую нефть, так и традиционным увеличением импорта. Начиная с июня курс имел тенденцию роста и в течение октября 2023 года колебался в пределах 93-101 руб. за доллар. На протяжении ноября-декабря 2023 года курс за 1 доллар США по отношению к рублю РФ снизился и находился в диапазоне 88-93 руб. за доллар. В первом квартале 2024 года биржевой курс доллара находился в диапазоне 87 – 93 руб. за 1 доллар США.

Курс евро по отношению к рублю РФ снизился с пикового значения 133 руб. за 1 евро в марте 2022 г. и в течение второго полугодия 2022 г. установился в диапазоне 53-76 руб. за 1 евро. По состоянию на 31 марта 2023 года курс составил 83,76 руб. за 1 евро. Начиная с июня курс имел

тенденцию роста и в течение октября 2023 года колебался в пределах 98-107 руб. за евро. На протяжении ноября-декабря 2023 года курс за 1 евро по отношению к рублю РФ снизился и находился в диапазоне 96-100 руб. за евро. В первом квартале 2024 года биржевой курс евро находился в диапазоне 95 – 103 руб. за 1 евро.

В реальном секторе российской экономики не произошло обвального сокращения производства и взрывного роста безработицы. Главные сложности вследствие введения санкций – разрывы логистических цепочек, необходимость перенастройки производства, существенное снижение импорта и перекрытие доступа к зарубежным технологиям.

В течение 2022 г. и первой половины 2023 г. российская экономика, несмотря на негативные прогнозы, устояла и перешла к росту. ВВП России по итогам 2022 года, по данным Росстата, снизился на 2,1%, а снижение ВВП России в первом полугодии 2023 года составило, по предварительной оценке, 1,9% по сравнению с аналогичным периодом прошлого года.

Согласно подсчетам экспертов Всемирного Банка, сделанным в январе 2023 г., прогнозировалось снижение ВВП России в 2023 году на 3,3%, с последующим ростом в 2024 году на 1,6%; но уже в апреле 2023 г. прогноз снижения ВВП в 2023 пересмотрен и ожидается лишь в размере 0,2%; в 2024 году ожидается рост ВВП на 1,2%, а в 2025 году – на 0,8%. Официальный прогноз Минэкономразвития предполагал спад ВВП в 2023 году на 0,8%, рост на 2,6% в 2024 и 2025 годах. Таким образом, вопреки недавним прогнозам зарубежных и российских структур, экономика России показывает достаточную устойчивость. По данным Росстата, ВВП в 2023 году вырос на 3.6% относительно 2022 года, что в 4.5 раза превысило прогноз Минэкономразвития РФ.

Инфляция в России в середине 2022 года прогнозировалась на уровне 16%–17,5%, в 2023 году – 6,1%, в 2024 году – 4,0%, в 2025 году – 4,0%. По данным Банка России, опубликованным в январе 2023 года, годовая инфляция составила 11,94%. Годовая инфляция в России по итогам I квартала 2023 года опустилась ниже 4%. По мнению Совета директоров Банка России, по итогам 2023 года годовая инфляция ожидалась вблизи верхней границы прогнозного диапазона 7,0–7,5%. По данным Росстата, инфляция за 2023 год в России составила 7.42%, что подтвердило предположения Совета директоров Банка России.

В ближайшие месяцы ситуация в экономике РФ будет определяться, в первую очередь, внешнеторговым балансом и адаптацией экономики к нефтяному эмбарго, размером нефтегазовых доходов и размером налоговых отчислений сырьевых отраслей. Эти факторы также будут влиять на изменение дефицита бюджета. По предварительной оценке Минфина России, сделанной в начале января 2023 года, дефицит бюджета РФ в 2022 г. составил 3,3 трлн руб., или 2,3% ВВП. По оценкам экспертов падение ВВП за счет нефтяного эмбарго могло составить 1,5–2% ВВП в 2023 году. Для покрытия падения нефтегазовых доходов могут быть повышены налоги не только для нефтегазовой отрасли, но и для других сырьевых и несырьевых отраслей, обсуждается вопрос изъятия доходов в форме дивидендов, кроме того, возможно использование резервов, а также проведение новых заимствований. Положительно на бюджете также скажется ослабление рубля на фоне снижения цен на нефть.

Группа Эмитента по-прежнему может сталкиваться с рисками, связанными с пандемией COVID-19 и другими эпидемиями или связанными с ними кризисами.

Пандемия COVID-19 привела к введению карантинных ограничений на передвижение и ко временному закрытию магазинов и различных объектов по всему миру, в том числе в России. На фоне смягчения ограничений, связанных с пандемией, начиная со второй половины 2020 года, экономика в целом укрепилась и продолжала укрепляться в течение всего 2022 года. Тем не менее, бизнес может по-прежнему страдать от экономических последствий пандемии коронавируса и возможных будущих прерываний деятельности, вызванных кризисом в области здравоохранения.

Степень, в которой кризис COVID-19 повлияет на результаты деятельности Группы Эмитента в течение любого заданного периода, будет зависеть от будущего развития событий, которое по-прежнему неопределенно и не может быть спрогнозировано, включая новую информацию,

которая может возникнуть касательно тяжести заболевания COVID-19 и любых будущих вариантов, а также действий, предпринятых для сдерживания распространения вируса или устранения его воздействия. Подобные сценарии могут также привести к изменениям в оценках и предположениях, которые влияют на сообщаемые в отчетах суммы активов и пассивов Группы, и фактические результаты могут отличаться от таких оценок. Любое новое, длительное или масштабное прерывание нормальной экономической активности на рынке в целом или деятельности подразделений Группы Эмитента, в частности, может оказать существенное неблагоприятное воздействие на финансовое положение и результаты операций Группы.

Ключевые активы Группы находятся в г. Саранске и г. Москве, поэтому риски введения чрезвычайного положения и забастовок рассматриваются Эмитентом как экстраординарные события и рассматриваются Эмитентом как несущественные.

Иные страновые риски не рассматриваются Эмитентом в настоящее время как существенные и не раскрываются.

#### **Региональные риски:**

Оценка регионального риска основывается, в частности, на таких факторах, как диверсифицированная экономика каждого из регионов России, положительные показатели бюджета и низкая долговая нагрузка.

Эмитент оценивает политическую и экономическую ситуацию в регионах присутствия Группы в среднесрочной перспективе как прогнозируемую.

Группа преимущественно осуществляет свою деятельность на территории Российской Федерации в регионах с различным уровнем социального и экономического развития, в связи с чем нельзя полностью исключить возможность возникновения в ней локальных экономических, социальных и политических конфликтов, в том числе с применением военной силы. Законотворческая и правоприменительная деятельность органов власти и региональных отделений федеральных органов власти может влиять на финансовое положение и результаты деятельности Группы. Группа не может повлиять на снижение данного риска.

Риски, связанные с географическими особенностями страны и регионов, в которых Группа зарегистрирована в качестве налогоплательщика и/или ведет свою деятельность, Эмитент оценивает, как незначительные, так как Группа осуществляет свою деятельность в регионах Российской Федерации с различными транспортной инфраструктурой, климатическими условиями, которые достаточно умеренны, вследствие чего регионы не подвержены существенным рискам возникновения стихийных бедствий. Однако стихийные бедствия могут привести к ухудшению положения всей национальной экономики и тем самым привести к ухудшению финансового положения Группы, что впоследствии негативно скажется на возможности Группы своевременно и в полном объеме исполнять свои обязательства по ценным бумагам.

В случае возникновения рисков, связанных с политической, экономической и социальной ситуацией в России, а также рисков, связанных с колебаниями мировой экономики, Группа предпримет все возможные меры по ограничению их негативного влияния.

В целом, необходимо отметить, что указанные риски находятся вне контроля Группы и не признаны значимыми для Группы, предварительная разработка адекватных соответствующим событиям мер затруднена неопределенностью развития ситуации, и параметры проводимых мероприятий будут в большей степени зависеть от особенностей создавшейся ситуации в каждом конкретном случае.

Учитывая все вышеизложенные обстоятельства, можно сделать вывод о том, что макроэкономическая среда в регионах присутствия позволяет говорить о наличии потенциально высоких страновых и среднеинтенсивных региональных рисков. При этом в настоящее время указанные изменения в экономической среде не оказали негативного влияния на финансовое положение Группы.

### **2.8.3 Финансовые риски**

**Описываются риски, связанные с влиянием изменения процентных ставок, валютного курса, инфляции на финансовое положение эмитента (группы эмитента), в том числе на ликвидность, источники финансирования, ключевые финансовые показатели. Указываются предполагаемые действия эмитента на случай отрицательного влияния изменения процентных ставок, валютного курса, инфляции.**

#### **Риск изменения процентных ставок и невыполнения долговых обязательств**

Риск изменения процентных ставок – это риск того, что справедливая стоимость будущих денежных потоков по финансовым инструментам будет колебаться ввиду изменений рыночных процентных ставок.

Заемные обязательства с плавающей процентной ставкой подвергают Группу риску изменения денежных потоков из-за изменения процентной ставки. Заемные обязательства с фиксированной процентной ставкой подвергают Группу риску изменения справедливой стоимости вследствие изменения процентной ставки. Руководство Группы осуществляет мониторинг изменения процентных ставок на постоянной основе и действует соответственно. В случае изменения процентных ставок Группа может пересмотреть структуру заемного капитала, выбирая наиболее подходящие инструменты в зависимости от конкретных рыночных условий, в том числе через секьюритизацию активов.

Группа использует и планирует в будущем использовать долговое финансирование для реализации стратегии. По состоянию на 31.12.2023 величина чистого долга составила 16 млрд руб., отношение чистого долга к EBITDA составило 2,55 раз. В будущем финансирование может быть доступно по более высоким процентным ставкам или может быть недоступным.

Группа не допускала платежного дефолта по ковенантам.

#### **Валютный риск**

Группа осуществляет операции в различной иностранной валюте, в связи с чем подвержена валютному риску, в первую очередь по отношению к доллару США и евро, в меньшей степени к фунту стерлингов и прочим иностранным валютам. Операции Группы Эмитента подвергаются валютному риску в части денежных средств, продаж, закупок, выраженных в валюте, отличной от функциональных валют соответствующих компаний Группы. Компании Группы не используют производные финансовые инструменты и не имеют формализованной политики хеджирования таких финансовых рисков. В Консолидированной финансовой отчетности в соответствии с МСФО за отчетный период, закончившийся 31 декабря 2023 год, представлен риск Группы в отношении изменения обменного курса валют по состоянию на каждую отчетную дату.

#### **Ценовой риск**

Группа не подвержена риску изменения цен акций, так как Группа не заключает сделки с финансовыми инструментами, стоимость которых зависит от стоимости долевых инструментов, обращающихся на открытом рынке.

#### **Риск ликвидности**

Риск ликвидности – это риск того, что Группа не сможет выполнить свои финансовые обязательства в момент наступления срока их погашения. Подход Группы к управлению ликвидностью заключается в том, чтобы обеспечить, насколько это возможно, постоянное наличие у Группы достаточной ликвидности для выполнения своих обязательств в срок (как в обычных условиях, так и в нестандартных ситуациях), не допуская неприемлемых убытков или риска ущерба для репутации Группы. Контролировать риск нехватки денежных средств позволяет планирование текущей ликвидности. По Группе подготавливаются бюджеты движения денежных средств, включающие годовые бюджеты. Использование данного инструмента предполагает анализ сроков платежей, связанных с финансовыми активами, а также прогнозируемых денежных потоков от операционной деятельности. Для управления



кредиторской задолженностью осуществляются регулярные переговоры с контрагентами об условиях оказания услуг, индивидуальная работа с каждым контрагентом, выбор контрагентов с соответствующими условиями оплаты. Политика привлечения заемных средств заключается в обеспечении наиболее эффективных форм и условий привлечения заемного капитала в соответствии с потребностями Группы.

Чистый оборотный капитал Группы составил 10 391 682 тыс руб. на 31 декабря 2023 года (на 31 декабря 2022 года: 5 406 324 тыс. руб.; на 31 декабря 2021 г.: 3 749 009 тыс руб.).

В Консолидированной финансовой отчетности в соответствии с МСФО за 12 месяцев, закончившихся 31 декабря 2023 года, представлен анализ финансовых обязательств Группы по срокам погашения по состоянию на отчетные даты в целях управления риском.

### **Риск роста инфляции**

Ценные бумаги Эмитента номинированы в рублях, реальный доход по ним подвержен влиянию инфляции. Изменение покупательной способности рубля может оказать влияние на реальную доходность по ценным бумагам Эмитента и их привлекательность для инвесторов, однако данный риск рассматривается как невысокий.

Критическим, по мнению Эмитента, значением инфляции является уровень более 25% в год. В текущей ситуации, с учетом декларируемой Центральным Банком России политики по таргетированию инфляции, достижение такого уровня Эмитент считает маловероятным. Высокие значения инфляции могут иметь негативное влияние на всю экономику России, что окажет влияние и на деятельности Группы в виде падения спроса на продукцию Группы. В случае значительного снижения спроса на ее продукцию, Группа может пойти на существенное сокращение затрат и снижение инвестиций в новые проекты, пересмотр цен на препараты, не входящие в перечень ЖНВЛП.

Инфляция оказывает равное влияние как на расходов, так и на доходы Группы, поэтому риски, связанные с влиянием инфляции на финансовое положение Группы Эмитента, в том числе числе на ликвидность, источники финансирования, ключевые финансовые показатели незначительны.

Следует учитывать, что часть риска не может быть полностью нивелирована, поскольку указанные риски в большей степени находятся вне контроля Группы, а зависят от состояния экономики страны.

### **Влияние на отчетность финансовых рисков:**

<b>Риск</b>	<b>Вероятность их возникновения</b>	<b>Показатели консолидированной отчетности Группы, наиболее подверженные влиянию указанного риска</b>	<b>Характер изменений в отчетности</b>
Риск изменения процентных ставок	Средняя	Чистая прибыль (убыток)	Рост процентных ставок оказывает негативное влияние на развитие экономики в целом, так как делает финансирование более дорогими. Группа рассматривает данный риск как средний, так как диверсифицирует свой кредитный портфель и работает с

			различными опциями финансирования для нивелирования данного риска. Рост процентных ставок приведет к снижению чистой прибыли Группы.
Валютный риск	Низкая	Капитальные и операционные затраты	Несмотря на то, что большой объем в сырье и материалах закупается в валюте, в полной себестоимости доля валютных расходов не составляет значимую часть. В связи с этим Группа рассматривает данный риск как низкий. Группа участвует в рабочих группах по развитию необходимой сырьевой базы в РФ и развивает синтез АФС на своих мощностях. Кредитный портфель Группы полностью номинирован в рублях. Реализация валютного риска может привести к росту капитальных и операционных затрат.
Риск ликвидности	Низкая	Торговая и прочая кредиторская задолженность	Группа постоянно проводит работу по оптимизации финансирования, в рамках финансовых процедур по согласованию расходов, в связи с чем оценивает риск ликвидности как низкий. Реализация риска ликвидности приведет к росту торговой и прочей кредиторской торговой задолженности.
Риск роста инфляции	Низкая	Чистая прибыль (убыток)	Группа оценивает риск как низкий, так как ведется постоянная работа над поиском и отбором оптимальных

			поставщиков с одной стороны, и работа с ценообразованием и маржинальностью портфеля с другой стороны. Рост инфляции может повлечь уменьшение чистой прибыли Группы.
--	--	--	---

#### 2.8.4 Правовые риски

Деятельность Группы осуществляется на территории Российской Федерации, подавляющий процент выручки Группы (98%) получен от контрагентов из РФ. В этой связи Эмитент не считает иные регионы существенными и анализ рисков осуществления деятельности в иных регионах не приводится.

В то же время в планах Группы находится международная экспансия, в частности, расширение деятельности на территории следующих стран: Казахстан, Узбекистан и Киргизия.

Недостатки российской правовой системы и российского законодательства в некоторых случаях создают неблагоприятную среду для коммерческой деятельности и могут негативно отразиться на деятельности Группы.

**Риски, связанные с деятельностью Эмитента (группы Эмитента), в том числе риски, связанные с текущими судебными процессами, в которых участвует эмитент (подконтрольные эмитенту организации, имеющие для него существенное значение):**

На дату утверждения Проспекта компании Группы не участвуют в судебных процессах, имеющих существенное значение для финансового положения Группы.

На дату утверждения Проспекта ООО «ПРОМОМЕД ДМ» (кредитор) включено Арбитражным судом г. Москвы в реестр кредиторов ООО «БИОТЭК» (должник) с суммой требований 394 682 154,45 рублей, что составляет не более 2,4% от балансовой стоимости активов ООО «ПРОМОМЕД ДМ» и не имеет существенного значения для финансового положения Эмитента.

В производстве арбитражного суд Москвы находится иск патентообладателя Eisai R&D Management Co., Ltd. (Эйсаи Эр Энд Ди Мэнэджмент Ко ЭлТиДи) (к Министерству здравоохранения РФ, ООО «ПРОМОМЕД РУС» и АО «Биохимик» в отношении использования изобретения по патенту РФ 2245335 в лекарственном препарате Эрибулин-Промомед (далее – «ЛП»). Риск отзыва регистрационного удостоверения на ЛП отсутствует, так как срок действия патента истекает 16 июня 2024 г.

На дату утверждения Проспекта ФАС РФ возбуждено дело о нарушении антимонопольного законодательства по признакам нарушения АО «Биохимик» статьи 14.5 Федерального закона «О защите конкуренции» в связи с производством и реализацией лекарственного препарата Эрибулин-Промомед (МНН Эрибулин) с незаконным использованием изобретения по патенту № 2245335. Неблагоприятный исход привлечения к ответственности, предусмотренной ч. 2 статьи 14.33 КоАП РФ не может оказать негативного влияния на результаты деятельности Группы или ее денежные потоки. Максимальный размер возможного административного штрафа не превысит 0,3% от балансовой стоимости активов АО «Биохимик».

При этом нельзя исключать, что компании Группы могут быть вовлечены в судебные разбирательства, связанные с их деятельностью, что потенциально может оказать негативное влияние на результаты деятельности Группы или ее денежные потоки. Тем не менее, Группа Эмитента строит свою деятельность на основе строгого соответствия законодательству, отслеживает и своевременно реагирует на изменения в нем, а также стремится к

конструктивному диалогу с регулирующими органами в вопросах правоприменительной практики.

**Группа подвержена подвержена риску предъявления претензий о нарушении прав интеллектуальной собственности со стороны третьих лиц.**

Компании Группы, а именно ООО «ПРОМОМЕД РУС», ООО «ПРОМОМЕД ДМ» и АО «Биохимик», подвержены риску предъявления исков о нарушении прав третьих лиц, даже если компании Группы сознательно не нарушают какие-либо действительные права интеллектуальной собственности третьих лиц. Несмотря на то, что компании Группы следят за своей деятельностью, чтобы предотвратить нарушение прав интеллектуальной собственности третьих лиц, если будет обнаружено, что компании Группы нарушили права интеллектуальной собственности других лиц, или если компании Группы согласятся урегулировать претензии о нарушении, от компаний Группы может потребоваться отозвать соответствующие продукты, прекратить производства и продажи таких продуктов, возмещать значительный ущерб или выплачивать значительные лицензионные платежи.

Компании Группы оценивают риски предъявления любых таких претензий о нарушении прав, чтобы оценить вероятность неблагоприятных исходов и оценить, если возможно, сумму потенциальных убытков. На основе этих оценок, а также в соответствии с применимыми стандартами бухгалтерского учета и раскрытия информации компании Группы создают резервы и/или раскрывают информацию о соответствующих судебных претензиях или принимают решение не создавать резервы или не раскрывать судебные претензии. Эти оценки и расчеты основаны на информации, доступной руководству Группы на данный момент, и включают значительное количество суждений руководителей. Фактические результаты или убытки могут существенно отличаться от тех, которые предусмотрены текущими оценками Группы. Хотя стороны таких патентных споров и споров об интеллектуальной собственности в фармацевтической промышленности часто урегулируют данные вопросы посредством лицензирования или аналогичных соглашений, расходы, связанные с такими соглашениями, могут быть значительными и могут включать в себя выплату текущих лицензионных отчислений.

Кроме того, необходимые лицензии могут быть недоступны на приемлемых условиях или вообще не предоставляться. Поэтому, если Группа не сможет успешно защититься от претензий третьих лиц о нарушении прав, это может существенно и неблагоприятно повлиять на финансовые результаты Группы.

**Риски, связанные с изменением валютного законодательства:**

Внутренний рынок: валютное регулирование в Российской Федерации осуществляется на основании Федерального закона от 10 декабря 2003 года №173-ФЗ «О валютном регулировании и валютном контроле» (далее по тексту – «**Закон о валютном регулировании**»), Указов Президента Российской Федерации и иных нормативно-правовых актов, в частности вступивших в силу с 28 февраля 2022 года.

Внешний рынок: правовые риски, связанные с изменением валютного регулирования на внешних рынках (иностранных государств в отношении своих валют и/или операций в рублях РФ) мало влияют на деятельность Группы Эмитента, т.к. она осуществляется в основном на внутреннем рынке. При привлечении финансирования на внешних рынках Группа будет более подвержена рискам изменения валютного законодательства иностранных государств.

В целом, Закон о валютном регулировании не содержит норм, ухудшающих положение Группы Эмитента, так как Группа Эмитента использует в своей деятельности:

1. договоры для осуществления хозяйственной деятельности, преимущественно с резидентами и в подавляющем большинстве выраженные в рублях РФ;
2. осуществляет расчеты по ним в рублях РФ;
3. основные активы, включая денежные средства, расположены в Российской Федерации и выражены в рублях РФ;

4. не имеет существенных объемов финансирования из-за рубежа или необходимости репатриации выручки или капитала из-за рубежа,

что позволяет оценивать риски, связанные с изменением валютного регулирования, как значительно сниженные.

При этом Эмитент может сталкиваться с рисками, связанными с передачей и конвертацией в иностранную валюту полученных от российских компаний Группы Эмитента дивидендов в рублях.

Вместе с тем инвесторы могут сталкиваться с индивидуальными рисками при необходимости конвертации в иностранные валюты дивидендов, получаемых от Эмитента.

#### **Риски, связанные с изменением законодательства о налогах и сборах:**

Правовое регулирование налоговых отношений осуществляется в соответствии с Налоговым кодексом РФ, а также рядом законов, регулирующих различные налоги и сборы, устанавливаемые на федеральном уровне, уровне субъекта РФ, местном уровне. При этом законодательство о налогах и сборах нередко содержит нечеткие формулировки и/или пробелы в регулировании отдельных вопросов.

Кроме того, ФНС России и Минфин России выпускают разъяснения по вопросам налогового законодательства, которые нередко представляют собой противоположные позиции по одному и тому же вопросу. Указанные разъяснения, а также судебная практика по налоговым спорам существуют по ограниченному кругу вопросов, подвержены периодическим изменениям, характеризуются непоследовательностью толкования.

Как следствие изложенного, высок риск оспаривания со стороны налоговых органов корректности применения налогового законодательства и доначисления Эмитенту и/или компаниям Группы сумм налогов, применения штрафов, суммы которых могут оказаться значительными. Такие условия создают трудности при планировании налоговых расходов и могут оказать неблагоприятное воздействие на результаты деятельности Группы.

Основные риски, связанные с изменениями налогового законодательства, выражаются в возможности введения новых и/или увеличения существующих налогов (например, в 2019 году произошло повышение ставки НДС до 20%, а с 1 января 2024 года был введен налог на «сверхприбыль»).

В случае наступления соответствующих событий Группа может понести дополнительные расходы или не достичь ожидаемого уровня прибыли за счет увеличения налоговой нагрузки, что может в свою очередь сказаться на общих результатах финансово-хозяйственной деятельности Группы и исполнении обязательств, в том числе по ценным бумагам.

Для минимизации рисков, связанных с изменением законодательства о налогах и сборах, компании Группы корректируют при необходимости бизнес-процессы, проводят актуализацию существующих типовых форм договоров, вносят изменения в учетные политики. Эмитент оценивает степень влияния на бизнес новых законодательных инициатив, изменений в правоприменительной практике, связанных с налоговыми спорами, проводит своевременные оценки влияния возможных изменений в налоговом законодательстве на показатели своей деятельности.

В настоящее время Эмитент оценивает влияние на деятельность Группы рисков, связанных с изменением налогового законодательства на внешних рынках, как малозначительное, поскольку ведет свою деятельность в основном на территории РФ. Однако следует учитывать, что в случае привлечения финансирования на внешних рынках и увеличении количества операций с недружественными нерезидентами Группа будет в большей степени подвержена рискам изменения налогового законодательства иностранных государств.

#### **Риски, связанные с изменением правил таможенного контроля и пошлин:**

Часть сырья и материалов, оборудования импортируется компаниями Группы, также часть лекарственных препаратов продается на экспорт, в связи с чем изменение правил таможенного контроля и таможенных пошлин может оказать значительное влияние на деятельность Группы.

Так, рост таможенных пошлин может привести к удорожанию сырья и продукции и, как следствие, снижению конкурентоспособности продукции Группы на рынке и падению маржинальности деятельности.

Ужесточение правил таможенного контроля также может привести к дополнительным расходам, связанным с их выполнением, увеличить сроки поставки или ограничить импорт/экспорт с отдельными странами.

Группа осуществляет постоянный мониторинг изменений действующего законодательства в области регулирования внешнеторговой деятельности, союзного и национального таможенного законодательства, а также таможенного законодательства и регулирования основных стран для экспорта своей продукции, и учитывает их в своей деятельности, что позволяет минимизировать риски, связанные с указанными изменениями.

**Риски, связанные с изменением требований по лицензированию основной деятельности Эмитента, а также лицензированию прав пользования объектами, нахождение которых в обороте ограничено (включая природные ресурсы):**

Производство лекарственных средств и осуществление фармацевтической деятельности в соответствии с законодательством Российской Федерации подлежит лицензированию. На сегодняшний день компании Группы имеют все необходимые лицензии для осуществления указанных видов деятельности, а также соответствуют предъявляемым лицензионным требованиям, в связи с чем предпосылки для возможного прекращения действия лицензий отсутствуют.

Тем не менее, в связи с изменяющимися правовыми и экономическими условиями, нельзя исключить риск прекращения или приостановления действия вышеуказанных лицензий, который может оказать существенное влияние на деятельность Группы. Повторное получение соответствующих лицензий, равно как и продление их действия, может оказаться длительным и дорогостоящим процессом.

Группа отслеживает законодательные инициативы, проводит своевременные оценки влияния возможных изменений в требованиях по лицензированию на показатели деятельности Общества, а также принимает меры, способные уменьшить негативные последствия изменений требований по лицензированию.

**Риски судебной практики по вопросам, связанным с финансово-хозяйственной деятельностью Эмитента (Группы Эмитента), которые могут негативно сказаться на результатах его (ее) финансово-хозяйственной деятельности, а также на результатах текущих судебных процессов, в которых участвует Эмитент (подконтрольные Эмитенту организации, имеющие для него существенное значение):**

Риски, связанные с изменением судебной практики по вопросам, связанным с деятельностью Группы, которые могут негативно сказаться на результатах деятельности Эмитента и/или компаний Группы, Эмитент оценивает как незначительные. Эмитент внимательно изучает изменения судебной практики, связанной с его деятельностью, с целью оперативного учета данных изменений в деятельности Эмитента и его Группы. Эмитент предпринимает все возможные действия, направленные на уменьшение риска неверного применения правовых норм, в частности организует повышение квалификации сотрудников подразделений компании; при необходимости прибегает к услугам консультантов.

**Риски, связанные с ведением деятельности на рынках за пределами Российской Федерации:**

Деятельность компаний Группы, осуществляющих экспортную деятельность, подвержена минимальным рискам изменения валютного законодательства тех стран, в которых зарегистрированы контрагенты Группы. Вместе с тем Группа осуществляет постоянный

мониторинг изменений и дополнений в валютном законодательстве, и в случае их появления предпримет меры по осуществлению деятельности в соответствии с новыми нормами. Деятельность компаний Группы связана с риском изменения российского налогового законодательства в области налогового регулирования внешнеэкономической деятельности и зарубежного налогового законодательства. В целях минимизации влияния данного риска Группа привлекает внешних экспертов для целей отслеживания последствий изменения налогового законодательства. При появлении таких изменений Группа реализует комплекс мероприятий, направленных на соблюдение норм и уменьшение потенциального негативного влияния на деятельность Группы.

### **2.8.5 Риск потери деловой репутации (репутационный риск)**

**Описывается риск, связанный с формированием негативного представления о финансовой устойчивости, финансовом положении эмитента (группы эмитента), качестве производимых товаров (работ, услуг) или характере деятельности в целом.**

Репутационный риск заключается в возможности возникновения у Группы убытков в результате сокращения потребления продукции Группы вследствие формирования негативного представления о финансовой устойчивости, финансовом положении, о качестве производимых товаров или характере деятельности в целом. В случае неспособности Группы обеспечить высокое качество фармацевтической продукции, клиенты могут потерять доверие к поставщику и начать искать аналоги.

Группа имеет длительную историю присутствия на рынке и обладает хорошей репутацией.

Управление репутационным риском является составной частью общей системы управления рисками Группы и осуществляется в целях обеспечения устойчивого развития Группы за счет решения задач по минимизации потерь Группы при реализации неблагоприятных для Группы событий и снижения величины отклонения фактического финансового результата Эмитента от запланированного. Управление рисками осуществляется посредством идентификации, всестороннего анализа и мониторинга факторов, обуславливающих возникновение репутационного риска, проведения мероприятий по контролю и поддержанию его приемлемого уровня.

В целях минимизации репутационного риска Группа проводит постоянную работу над улучшением качества выпускаемых фармацевтических препаратов, строго контролирует разработку и производство новых видов лекарственных препаратов, ведет работу с лояльностью и доверием клиентов компании.

### **2.8.6 Стратегический риск**

**Описываются риски, связанные с принятием ошибочных решений, определяющих стратегию деятельности и развития эмитента (группы эмитента) (стратегическое управление). В их числе могут быть описаны риски, возникающие вследствие неучета или недостаточного учета возможных опасностей, которые могут угрожать деятельности эмитента (группы эмитента), неправильного или недостаточно обоснованного определения перспективных направлений деятельности, в которых эмитент (группа эмитента) может достичь преимущества перед конкурентами, отсутствия или обеспечения в неполном объеме необходимых ресурсов (финансовых, материально-технических, трудовых) и организационных мер (управленческих решений), которые должны обеспечить достижение стратегических целей деятельности эмитента (группы эмитента).**

Группа Эмитента осуществляет свою деятельность в сфере фармацевтической промышленности в условиях высокого уровня конкуренции, в связи с чем подвержен стратегическому риску – риску возникновения у Эмитента финансовых потерь или негативных последствий вследствие принятия ошибочных решений, определяющих стратегию деятельности и развития Группы Эмитента (стратегическое управление), возникающих вследствие неучета или недостаточного учета возможных опасностей, которые могут угрожать деятельности Группы Эмитента, неправильного или недостаточно обоснованного определения перспективных направлений

деятельности, в которых Группа Эмитента может достичь преимущества перед конкурентами, отсутствия или обеспечения в неполном объеме необходимых ресурсов (финансовых, материально-технических, трудовых) и организационных мер (управленческих решений), которые должны обеспечить достижение стратегических целей деятельности Группы Эмитента.

Основные стратегические риски Группы Эмитента связаны со следующими факторами:

- Одним из центральных стратегических направлений деятельности Группы Эмитента является разработка и производство инновационных лекарственных препаратов. Ключевыми конкурентными факторами, влияющими на коммерческий успех новых продуктов Группы Эмитента, являются безопасность, эффективность, профиль переносимости, надежность и цена. Соответственно, определяющее значение для развития инновационных лекарственных препаратов имеет грамотная оценка потребностей рынка, анализ подходящего момента выпуска нового препарата на рынок (включая подстраивание всего процесса производства, разработки, прохождения клинических испытаний и регистрации), а также выстраивание эффективной маркетинговой кампании.
- Ограничением для принятия эффективных стратегических решений является человеческий фактор, информационная асимметрия, выбор успешной методологии исследования для сбора всей информации, необходимой и достаточной для всесторонней оценки перспектив вложения средств в разработку и производство нового препарата. В результате чего существует существенный риск того, что новые инновационные лекарственные препараты никогда не будут успешно коммерциализированы.
- С другой стороны, отказ от разработки новых лекарственных препаратов и фокус на развитии уже существующих препаратов может оказаться еще большим стратегическим упущением производителя лекарственных препаратов, так как отсутствие диверсифицированного портфеля, а также базы для проведения исследований, может привести к отсутствию гибкости Группы Эмитента при наступлении таких потрясений, как, например, пандемия COVID-19.
- Кроме того, клинические испытания новых продуктов Группы Эмитента могут привести к возникновению новых обстоятельств, которые влияют на безопасность уже существующих в портфеле Группы Эмитента продуктов, что может оказать существенное негативное влияние на бизнес Группы Эмитента, результаты деятельности, финансовое состояние и перспективы.
- Кроме того, увеличение сроков регистрации новых препаратов, как и регистрация невостребованных на рынке препаратов в связи с изменением законодательных процедур и ситуации на рынке, появлением прорывных в своем терапевтическом сегменте конкурентов – могут привести к снижению прибыльности, удорожанию производства и невыполнению плановых продаж, что в свою очередь окажет комплексное влияние на бизнес Группы Эмитента. При этом, внешние факторы могут не позволить Эмитенту оперативно реализовать мероприятия по нивелированию негативных тенденций в Группе.
- Перенос сроков реализации инвестиционных проектов, сроков завершения работ по строительству новых объектов производственных мощностей и ввода их в эксплуатацию, реконструкция и модернизация действующих объектов, своевременное проведение планово-предупредительных ремонтов производственного и вспомогательного оборудования, а также недостаточная квалификация персонала – могут оказать влияние на выполнение плана производства действующей номенклатуры фармпрепаратов и внедрения производства новых видов продукции и привести к потенциальной потере прибыльности портфеля и стоимости Группы Эмитента.

Для минимизации данного риска при определении стратегии Группа ежегодно проводит сессии стратегического планирования с участием отраслевых и межотраслевых консультантов, систематически исследуются возможные сценарии развития макроэкономической ситуации в мире и Российской Федерации, определяются и анализируются ключевые тренды, которые, как ожидается, будут оказывать значимое влияние на развитие отрасли в России и в мире. По мнению



Эмитента, указанный риск незначителен благодаря многолетнему профильному опыту работы руководства Группы и сотрудников на ключевых должностях.

### **2.8.7 Риски, связанные с деятельностью Эмитента**

**Отсутствие возможности продлить действие лицензий Эмитента (подконтрольных эмитенту организаций, имеющих для него существенное значение) на ведение определенного вида деятельности либо на использование объектов, нахождение которых в обороте ограничено (включая природные ресурсы)**

Фармацевтическая деятельность в соответствии с законодательством Российской Федерации подлежит лицензированию. На сегодняшний день компании Группы имеют все необходимые лицензии для осуществления деятельности. Прекращение или приостановление действия вышеуказанных лицензий могут оказать существенное влияние на деятельность Группы. Повторное получение соответствующих лицензий, равно как и продление их действия, может оказаться длительным и дорогостоящим процессом.

Группа отслеживает законодательные инициативы, проводит своевременные оценки влияния возможных изменений в требованиях по лицензированию на показатели деятельности Общества, а также принимает меры, способные уменьшить негативные последствия изменений требований по лицензированию. Группа отслеживает риски, связанные с потенциальными нарушениями лицензионных требований, относящихся к фармпорядку, условиями производства, технике безопасности, охране труда и пр.

**Ответственность Эмитента (подконтрольных эмитенту организаций, имеющих для него существенное значение) по обязательствам третьих лиц, в том числе подконтрольных Эмитенту**

Эмитент не несет ответственности по долгам третьих лиц, кроме компаний, входящих в Группу. Подконтрольные Эмитенту организации, имеющие для него существенное значение, несут ответственность по обязательствам третьих лиц только внутри Группы. Риск возможной ответственности Эмитента и подконтрольных Эмитенту организаций по долгам указанных лиц возможен, однако, по оценке Эмитента, минимален, так как Эмитент полностью контролирует исполнение компаниями, входящими в Группу, своих обязательств перед третьими лицами.

**Потеря потребителей, на оборот с которыми приходится не менее чем 10 процентов общей выручки от продажи товаров (работ, услуг) эмитента (группы эмитента)**

Поскольку Эмитент, как основное общество Группы, не является производственной или торговой компанией, риски, связанные с возможностью потери потребителей, на оборот с которыми приходится не менее чем 10 процентов общей выручки от продажи товаров (работ, услуг) приводятся для Группы в целом и не носят критический характер. В первую очередь, это связано с тем, что основные конечные потребители – это пациенты, дистрибуторы продукции – это (существенные) посредники, однако объем закупок между ними распределяется в соответствии с согласованными финансовыми условиями сотрудничества и при необходимости может быть безболезненно перераспределён. По этой причине возможное банкротство одного из дистрибуторов также не является критичным для деятельности Группы в целом. По данным за последний отчетный период у Группы присутствует три существенных клиента – дистрибьютора фармацевтической продукции, на оборот с указанными дистрибьюторами приходится около 56% общей выручки от продажи продукции Группы.

**Реализация информационных угроз, в том числе обусловленных недостатком (уязвимостью) применяемых информационных технологий**

Согласно реализуемому плану обеспечения непрерывности бизнеса (BCP), ГК «ПРОМОМЕД» с целью минимизации рисков возникновения сбойных ситуаций и последствий их наступления, способных оказать существенное влияние на ключевые операции и бизнес-процессы, Эмитент и Группа испытывают существенную зависимость от информационно-технологических систем, инфраструктуры и баз данных., включая:

№	ИТ сервис	Описание	Пользователи
1	СКУД (Саранск)	Система контроля и управления доступом сотрудников на объекты производственной площадки. Используется для ведения табеля учета рабочего времени и начисления заработной платы	Сотрудники компании
2	Учетные системы: 1С	Основные учетные системы Группы для отражения всех операций финансово-хозяйственной деятельности и работы с персоналом	Сотрудники компании
3	Система маркировки продукции	Система обработки, хранения и обмена данными о движении лекарственных препаратов, обеспечивает полную прозрачность дистрибуции. Система обеспечивает взаимодействие со Станцией управления заказами (СУЗ) и системой «Честный знак» в соответствии с действующими нормативными актами.	Сотрудники компании, внешние пользователи

Многочисленность и сложность компьютерных систем Группы делают их уязвимыми к прерыванию или прекращению обслуживания обычной хозяйственной деятельности и кибератакам.

Нарушение конфиденциальности данных или информационной безопасности сотрудниками или другими лицами создает риск того, что конфиденциальные данные, включая интеллектуальную собственность или коммерческую тайну Группы, или личную информацию ее сотрудников, клиентов или бизнес-партнеров, могут быть раскрыты неуполномоченным лицам или предоставлены в публичный доступ. Утечка конфиденциальной информации или потеря важной и чувствительной для Группы информации может повлечь раскрытие коммерческих секретов или ноу-хау Группы или ее клиентов конкурентам и нанести ущерб бизнесу, конкурентной позиции и репутации Группы.

В настоящее время частота, сложность и интенсивность кибератак возрастает. Кибератаки включают, например, развертывание вредоносных программ, промышленный шпионаж, отказ в обслуживании, социальную инженерию и другие средства, влияющие на надежность услуг и угрожающие конфиденциальности, целостности и доступности данных Группы.

Невозможно гарантировать, что усилия Группы по защите информационно-технологической инфраструктуры и данных предотвратят будущие перебои в обслуживании или выявят нарушения в системах Группы. Такие перебои или нарушения могут привести к потере важной или конфиденциальной информации.

Значительный или масштабный сбой или перерыв в работе компьютерных систем или систем обработки данных может также нарушить деятельность Группы, например, вызвать задержки или отмену заказов клиентов, помешать производству или отгрузке продукции, обработке транзакций и отчетности о финансовых результатах, а также может нанести ущерб репутации Группы.

Группа в значительной степени зависит от возможностей и надежности систем обеспечения качества, контроля качества, разработки продукции и информационных технологий, обеспечивающих ее деятельность. Информационные системы Группы могут быть повреждены или выведены из строя в результате стихийных бедствий, человеческой ошибки, отключения электроэнергии, саботажа, компьютерных вирусов, хакерских атак, террористических актов и подобных событий, а также из-за прекращения оказания услуг поддержки информационных

систем третьими лицами. Любой существенный сбой или нарушение работы этих систем или потеря данных в результате такого существенного сбоя или нарушения может повлиять на способность Группы планировать, отслеживать, регистрировать и анализировать производство и продажи продукции, обрабатывать финансовую информацию, управлять жизненным циклом продукции, кредиторской задолженностью и запасами или иным образом осуществлять свои обычные деловые операции, что может привести к увеличению затрат и существенно негативно повлиять на ее бизнес, финансовое положение и результаты деятельности.

Представляется невозможным гарантировать, что Группа не столкнется с перебоями в работе информационных систем в будущем. Любое нарушение в использовании или повреждение информационных систем может негативно повлиять на бизнес, финансовое состояние, движение денежных средств и результаты деятельности Группы.

Группа уделяет существенное внимание защите информации и использует передовые методы обеспечения информационной безопасности, защищающие от различного вида угроз, характерных для информационных систем Группы. Группа оценивает риски реализации информационных угроз как находящиеся на приемлемом уровне. Отдел информационной безопасности Группы постоянно совершенствует применяемые информационные технологии, проводит постоянный мониторинг инцидентов нарушения информационной безопасности, организует мероприятия, направленные на повышение осведомленности персонала в вопросах информационной безопасности.

#### **Негативное воздействие производственно-хозяйственной деятельности эмитента (подконтрольных эмитенту организаций, имеющих для него существенное значение) на окружающую среду**

Группа может быть подвержена рискам, связанным с необходимостью соблюдения обязательств в области охраны окружающей среды, а также в отношении расходов, связанных с их исполнением.

Деятельность фармацевтических компаний в России регулируется федеральными законами, а также принимаемыми в соответствии с ними иными нормативными правовыми актами, законами и иными нормативными правовыми актами субъектов Российской Федерации в области охраны окружающей среды, которые устанавливают (i) требования для получения специальных разрешений и административных согласований, (ii) определенные ограничения и обременения на имеющиеся и/или разрабатываемые объекты права собственности, и (iii) ответственность за нарушение природоохранного законодательства, а также за ущерб, причиненный окружающей среде, включая загрязнение территории.

Группа должна получать соответствующие разрешения и согласования от различных органов, осуществляющих охрану окружающей среды, в связи с производством фармацевтической продукции на предприятиях Группы, включая оценку воздействия проекта на окружающую среду государственных экспертов по охране окружающей среды. Эти требования могут затруднить, задержать сроки или увеличить стоимость производства продукции Группы.

Вместе с тем текущие программы Группы по соблюдению указанных выше требований (комплаенс-программы) решают эти проблемы, и Группа в значительной степени соблюдает действующее законодательство и иные нормативные акты в области охраны окружающей среды, что в том числе подтверждается наличием лицензии на производство лекарственных средств и сертификата GMP, регламентирующих требования к охране окружающей среды для фарм. предприятий. Однако, если соответствие деятельности Группы действующему или изданному впоследствии экологическому законодательству или иным нормам в области охраны окружающей среды будет оспорено или Группа будет признана нарушившей эти требования, устранение этих нарушений может потребовать существенных затрат, что может оказать существенное негативное влияние на бизнес, финансовое состояние и результаты деятельности Группы.

Основная производственная площадка группы, АО «Биохимия», расположенная в г. Саранск, проводит на постоянной основе мероприятия, направленные на снижение риска аварий

техногенного характера и предотвращение загрязнения окружающей среды. Реализуется программа обучения сотрудников по вопросам безопасности и защиты окружающей среды. Однако, если соответствие деятельности Группы действующему или изданному впоследствии экологическому законодательству или иным нормам в области охраны окружающей среды будет оспорено или Группа будет признана нарушившей эти требования, устранение этих нарушений может потребовать существенных затрат, что может оказать существенное негативное влияние на бизнес, финансовое состояние и результаты деятельности Группы.

Кроме того, Группа не может полностью исключить риск случайного загрязнения, биологической или химической опасности или травмирования персонала на своих предприятиях в процессе открытия, тестирования, разработки и производства фармацевтической продукции. В этом случае Группа может быть привлечена к ответственности за ущерб и затраты на компенсацию вреда, которые, в той степени, в которой они не покрываются имеющимися страховыми выплатами или возмещением, могут нанести ущерб бизнесу Группы. Группа также может быть вынуждена временно или навсегда закрыть или приостановить деятельность на некоторых из своих предприятий, которым был нанесен ущерб. В результате любое случайное загрязнение, биологическая или химическая опасность или травмирование персонала может оказать существенное и негативное влияние на бизнес, финансовое состояние, результаты деятельности и перспективы развития Группы.

### **Риски, связанные с производственной безопасностью**

Мировая фармацевтическая отрасль подвержена рискам в области охраны труда, промышленной и пожарной безопасности. Большая часть потенциальных рисков вреда в фармацевтической промышленности связана с производственным процессом. Готовая продукция может помочь спасти жизни пациентов, но производство лекарственных препаратов может быть опасно для работников фармацевтических предприятий, которым приходится работать с некоторыми химическими веществами в процессе производства. Производство лекарств может сопровождаться воздействием токсичных промышленных химикатов, которые могут нанести вред здоровью сотрудников фармацевтического производства.

Фармацевтическая деятельность, как и любая производственная деятельность, связана с повышенным риском производственного травматизма. Работники могут столкнуться на своем рабочем месте с различными видами профессиональных травм: от легких, таких как длительное стояние и сидение, до более серьезных, таких как вдыхание токсичных паров и газов, ожоги электрическим током и легковоспламеняющимися материалами, разливы кислот и едких веществ, радиационное воздействие, физическое воздействие шума, температуры, влажности, холодовой стресс (гипотермия), тепловой стресс (гипертермия) и радиация. Несмотря на то, что отрасль строго регулируется, травматизм должен быть сведен к минимуму, а безопасность сотрудников должна обеспечиваться постоянно.

Фармпредприятия должны получать соответствующие разрешения и согласования от различных органов при работе с определенной группой компонентов, химикатов и опасных веществ, что обязывает Группу нести существенные расходы по реализации мероприятий, связанных с соблюдением обязательств по охране труда и техники безопасности на производстве, включая обеспечение всех работников средствами индивидуальной защиты (СИЗ). В рамках своей профессиональной деятельности сотрудники используют валидированные и классифицированные СИЗ-ы, требования к которым установлены соответствующими процедурами, что минимизирует риски для здоровья сотрудников.

Отдельные риски фармпредприятий обусловлены транспортировкой и обращением с опасными химическими веществами. Это может привести к выбросам химических веществ, приводящим к взрывам и пожару, если это будет сделано необученным персоналом ненадлежащим образом. Важно, что инфраструктурные объекты на промышленном предприятии Группы созданы с учетом требований надлежащей производственной практики (GMP) и обеспечения безопасности при работе с различными типами опасных веществ, например, используется специализированное оборудование для работы с легковоспламеняющимися жидкостями, имеются аварийные канализации и локальные очистные сооружения для очистки стоков при производстве

высокоактивных препаратов, что снижает вероятность наступления опасных последствий, и, как следствие – значимость таких рисков.

Существенные расходы Группы Эмитента направлены на обеспечение производства лекарств в чистой и стерильной среде, что является необходимым условием к обеспечению качества продукции.

В Группе организована система мониторинга и охраны здоровья работников, проводятся регулярные медицинские осмотры, профилактические мероприятия и другие инициативы, направленные на сбережение здоровья персонала. Соблюдение Группой Эмитента требований законодательных и подзаконных актов в области производственной безопасности, а также проведения защитных и профилактических мер для защиты здоровья работников и нераспространения заболеваний, обязывает нести расходы, связанные с их соблюдением и покрытие возможного ущерба здоровью работников. Однако это позволяет обеспечить безопасные условия труда, сохранение жизни и здоровья работников Группы Эмитента и работников подрядных организаций, снижение количества аварий, инцидентов и пожаров на производственных объектах. Указанные расходы не имеют значительного вклада на стабильность экономической деятельности Группы.

**Воздействие на производственно-хозяйственную деятельность Эмитента (подконтрольных Эмитенту организаций, имеющих для него существенное значение) стихийных сил природы, в том числе землетрясений, наводнений, бурь, эпидемий**

Территория, на которой Эмитент и подконтрольные Эмитенту организации осуществляют основную деятельность, не относится к местностям с повышенной опасностью стихийных сил природы (в том числе землетрясений, наводнений, бурь), риск их возникновения незначителен. Эмитент не рассматривает данный риск как значимый.

**2.8.8 Риски кредитных организаций**

Не применимо, так как Эмитент не является кредитной организацией.

**2.8.9 Риски, связанные с приобретением ценных бумаг Эмитента**

**Описываются иные риски (при их наличии), связанные со спецификой ценных бумаг эмитента, в отношении которых осуществляется регистрация проспекта ценных бумаг. В их числе могут описываться риски, связанные с особенностями формирования денежного потока, направляемого эмитентом на осуществление выплат по облигациям, риски, связанные с реализацией проекта, финансирование которого осуществляется путем размещения ценных бумаг.**

**Публичный рынок, ликвидность и торговая цена акций Эмитента могут быть нестабильными.**

До листинга акций в рамках настоящего проспекта Эмитент и Группа не выходили на публичный рынок ценных бумаг (за исключением облигаций). Таким образом, Эмитент не может гарантировать, что после завершения срока размещения акций на Бирже сформируется ликвидный рынок.

Ликвидный рынок может не сформироваться или не сохраниться после завершения срока размещения акций. Отсутствие активного рынка может ограничить способность инвесторов продать свои акции в то время, когда они хотят их продать, или по цене, которую они считают разумной. Отсутствие ликвидного рынка может также снизить рыночную стоимость акций. Ликвидный рынок обычно приводит к более низкой волатильности цен и более эффективному исполнению заявок инвесторов на покупку и продажу акций.

Российский фондовый рынок испытывает и может продолжать испытывать сильную волатильность цен. Существенное негативное влияние на стоимость акций Эмитента может быть вызвано многими факторами, включая: колебания результатов деятельности Группы и других российских компаний, включая конкурентов Группы; ожидания аналитиков по ценным бумагам

или инвесторов, что Группа не сможет достичь таких результатов; колебания темпов роста в стране и отрасли; изменения в законодательстве; действия регулирующих органов, влияющие на деятельность Группы; общие экономические условия в секторе бизнеса, в котором работает Группа, или в Российской Федерации; экстремальные колебания цен и объемов на российской фондовой бирже. Любое из этих событий может оказать существенное негативное влияние на бизнес, результаты деятельности и финансовое состояние Группы или на торговую цену акций Эмитента.

**Эмитент может быть подвержен ограничениям на выплату дивидендов и может принять решение не выплачивать дивиденды в будущем.**

Эмитент при отсутствии чистой прибыли и положительного денежного потока от операционной деятельности может решить не объявлять распределение и выплату дивидендов по размещаемым акциям в будущем. Выплата дивидендов, если таковая будет произведена Эмитентом держателям акций, будет зависеть (в дополнение к применимым нормативным требованиям и положениям дивидендной политики), среди прочего, от будущих прибылей, финансового положения и потребностей в капитале, достаточности распределяемых резервов, условий кредитования, общих экономических условий и других факторов, которые члены Совета директоров Эмитента время от времени могут определить как важные.

Кроме того, выплата дочерними обществами Эмитента дивидендов Эмитенту зависит от наличия у этих предприятий достаточных распределяемых резервов.

Если в будущем Эмитент примет решение не объявлять дивиденды по размещаемым акциям, это может негативно отразиться на цене акций.

**Листинг акций Эмитента на Бирже может быть отозван, что может существенно ограничить инвесторов Группы и негативно повлиять на цену акций Эмитента.**

Для поддержания уровня листинга акций на бирже Эмитент обязан соблюдать требования листинга, включая, среди прочего, российское законодательство о ценных бумагах и нормативные акты Банка России, а также определенные минимальные требования к корпоративному управлению. Существенное несоблюдение этих правил и требований может стать основанием для делистинга акций. Такой делистинг может существенно ограничить базу инвесторов Группы и оказать существенное негативное влияние на бизнес, результаты деятельности и финансовое состояние Группы или на торговую цену акций Эмитента.

**Листинг акций Эмитента на Московской бирже может быть не завершен по различным причинам, и российский суд может признать недействительными сделки купли-продажи, заключенные в ходе эмиссии акций Эмитента.**

Листинг акций Эмитента может быть не осуществлён, и Эмитент не может гарантировать, что он будет осуществлён в будущем.

Кроме того, российский суд может признать недействительными сделки купли-продажи, заключенные в ходе выпуска акций Эмитента, по иску Банка России, российских налоговых органов или акционера Эмитента. Такой иск может быть подан в течение шести месяцев с даты заключения соответствующей сделки купли-продажи акций.

#### **2.8.10 Иные риски, которые являются существенными для Эмитента**

**Указываются сведения об иных рисках, являющихся, по мнению эмитента, существенными для эмитента (группы эмитента) и не указанных ранее в настоящем пункте.**

**Риски, связанные с тем, что Группа может столкнуться с нехваткой мощностей, вызванной какими-либо сбоями на основной производственной площадке, в том числе неблагоприятными погодными условиями и стихийными бедствиями.**

Основная производственная площадка Группы – завод «Биохимик» в Саранске. Производственный процесс Группы может быть подвержен сбоям в пределах или вне ее контроля, в том числе вследствие неблагоприятных местных условий, изменения климата,

неблагоприятных погодных условий, наводнения, пожаров, стихийных бедствий, гражданских беспорядков, забастовок и террористической деятельности. Учитывая концентрацию значимых для Группы производственных мощностей на одной площадке в Саранске, любое нарушение деятельности Группы в результате любого из этих событий или факторов может привести к значительным задержкам в производстве и потере продаж и клиентов.

Кроме того, в случае сбоев в работе оборудования, отклонений или сбоев в показателях стерильности, несоблюдения определенных протоколов и процедур, проблем с сырьем, микробного загрязнения, факторов окружающей среды и повреждения или потери производственных операций из-за пожара, наводнения или других катастрофических событий, Группе может потребоваться остановить производство определенных партий или продуктов или закрыть затронутые производственные мощности. Это может привести, среди прочего, к ущербу для отношений с клиентами, потере доходов, увеличению расходов, дополнительным затратам времени и средств на расследование причин и, в зависимости от причины, к аналогичным потерям в отношении других партий или продуктов.

Однако, необходимо отметить наличие дублирующих производственных линий для производства основных, наиболее востребованных лекарственных форм, таких как таблетки, капсулы, ампулы, флаконы. Расположение таких производственных линий в разных цехах позволит в случае локальных аварий сконцентрировать производство на оставшихся действующих линиях, не прекратив производство и в случае введения дополнительных рабочих смен – избежать существенного снижения объема производства.

У Группы есть резерв мощностей производства, запасы сырья и материалов на складах, устойчивые договорные отношения с поставщиками сырья и дистрибьюторами готовой продукции, позволяющие гибко реагировать на указанные выше вызовы.

#### **Риски, связанные с будущими сделками слияния и поглощения**

В будущем Группа Эмитента может быть вовлечена в расширение бизнеса путем реализации сделок слияния и поглощения (в том числе путем приобретения других компаний, или принадлежащих им технологий и активов). При этом не может быть уверенности в том, что в результате реализации таких сделок будут достигнуты ожидаемые результаты. Сделки слияния и поглощения зачастую требуют значительных инвестиций и связаны с существенными рисками, включая, но не ограничиваясь, рисками наступления налоговой ответственностью и судебными исками, вызванными наступлением оснований для ответственности перед третьими лицами, а также деликатной ответственностью, необходимостью соблюдать различные требования применимого законодательства в части согласования с государственными органами приобретения долей / акций в уставных капиталах хозяйственных обществ в определенных применимым законодательством случаях. Существует вероятность того, что приобретенные компании или будущие приобретения не будут успешно интегрированы в существующий бизнес Эмитента, что ключевые клиенты будут потеряны или что ожидаемая экономия затрат, синергия или другие выгоды не будут реализованы, что может оказать существенное негативное влияние на бизнес Группы Эмитента, результаты деятельности, финансовое состояние и перспективы. Кроме того, Группа Эмитента может не предусмотреть все риски, связанные со сделкой заранее, или может быть не в состоянии надлежащим образом защитить себя от таких рисков посредством возмещения убытков, заявлений и гарантий или иным образом.

#### **Риск, связанный с высокой концентрацией дебиторской задолженности**

Группа принимает участие в государственных закупках через дистрибьюторов. Условия при взаимодействии с дистрибьюторами оговариваются индивидуально с учетом условий заключаемых государственных контрактов. Значительная доля дебиторской задолженности АО «Биопрепарат» в объеме дебиторской задолженности, приходящейся на внешнегрупповых дебиторов и превышающая 50%, обоснована именно благоприятными коммерческими условиями, которые были согласованы между Группой и АО «Биопрепарат». Группа считает данный риск значимым, но управляемым в силу полной прослеживаемости поставок и платежей по государственным контрактам, а также длительной историей взаимодействия с АО

«Биопрепарат». Группа осуществляет систематический кредитный и финансовый анализ своих контрагентов.

### **РАЗДЕЛ 3. СВЕДЕНИЯ О ЛИЦАХ, ВХОДЯЩИХ В СОСТАВ ОРГАНОВ УПРАВЛЕНИЯ ЭМИТЕНТА, СВЕДЕНИЯ ОБ ОРГАНИЗАЦИИ В ЭМИТЕНТЕ УПРАВЛЕНИЯ РИСКАМИ, КОНТРОЛЯ ЗА ФИНАНСОВО-ХОЗЯЙСТВЕННОЙ ДЕЯТЕЛЬНОСТЬЮ, ВНУТРЕННЕГО КОНТРОЛЯ И ВНУТРЕННЕГО АУДИТА, А ТАКЖЕ СВЕДЕНИЯ О РАБОТНИКАХ ЭМИТЕНТА**

#### **3.1 Информация о лицах, входящих в состав органов управления эмитента**

##### **Состав совета директоров Эмитента:**

В настоящее время в связи с досрочным выбытием из состава Совета директоров Эмитента одного из членов, в Совет директоров входят четыре члена. До получения Эмитентом статуса публичного акционерного общества Совет директоров будет переизбран в составе не менее пяти членов.

##### **(1) ФИО: Белый Петр Александрович**

Год рождения: 1972

Сведения об уровне образования: высшее, Государственное образовательное учреждение высшего профессионального образования «Московский государственный медико-стоматологический университет Федерального агентства по здравоохранению и социальному развитию», г. Москва.

Квалификация и (или) специальность: врач по специальности «Лечебное дело», кандидат медицинских наук.

Все должности, которые лицо занимает или занимало в Эмитенте и в органах управления других организаций за три последних завершённых отчетных года, а также за период с даты начала текущего года до даты утверждения проспекта ценных бумаг, в хронологическом порядке, в том числе по совместительству (с указанием периода, в течение которого лицо занимало указанные должности):

Период (года)		Наименование организации	Должность
с	по		
2018	наст. время	ООО «ПРОМОМЕД РУС»	Исполнительный директор
2019	2023	ООО «ПРОМОМЕД ДМ»	Председатель Совета директоров
2021	наст. время	ПАО «ПРОМОМЕД»	Председатель Совета директоров, с 2022 года - Председатель Комитета по стратегии и устойчивому развитию, член Комитета по номинациям и вознаграждениям

Доля участия лица в уставном (складочном) капитале Эмитента, являющегося коммерческой организацией: 100%.

Доля принадлежащих такому лицу обыкновенных акций Эмитента: 100%

Количество акций Эмитента каждой категории (типа), которые могут быть приобретены лицом в результате конвертации принадлежащих ему ценных бумаг, конвертируемых в акции: 0 штук.



Доля участия лица в уставном (складочном) капитале подконтрольных Эмитенту организаций, имеющих для него существенное значение:

- 1) Доля участия лица в ООО «ПРОМОМЕД ДМ» – 0 %;
- 2) Доля участия лица в ООО «ПРОМОМЕД РУС» – 0 %;
- 3) Доля участия лица в АО «Биохимик» - 0 %.

Доля принадлежащих лицу обыкновенных акций подконтрольной Эмитенту организации АО «Биохимик»: 0%

Количество акций подконтрольной Эмитенту организации каждой категории (типа), которые могут быть приобретены лицом в результате конвертации принадлежащих ему ценных бумаг, конвертируемых в акции: 0 штук.

Характер родственных связей (супруги, родители, дети, усыновители, усыновленные, родные братья и сестры, дедушки, бабушки, внуки) с лицами, входящими в состав органов управления Эмитента и (или) органов контроля за финансово-хозяйственной деятельностью Эмитента, указанных в пункте 3.3 настоящего Проспекта: указанных родственных связей не имеется.

Сведения о привлечении лица к административной ответственности за правонарушения в области финансов, налогов и сборов, страхования, рынка ценных бумаг или к уголовной ответственности (о наличии судимости) за преступления в сфере экономики и (или) за преступления против государственной власти: не привлекался к административной или уголовной ответственности.

Сведения о занятии лицом должностей в органах управления коммерческих организаций в период, когда в отношении указанных организаций было возбуждено дело о банкротстве и (или) введена одна из процедур банкротства, предусмотренных статьей 27 Федерального закона «О несостоятельности (банкротстве)»: лицо указанных должностей не занимало.

Сведения об участии (член комитета, председатель комитета) члена совета директоров (наблюдательного совета) в работе комитетов совета директоров (наблюдательного совета) с указанием названия комитета (комитетов): является Председателем Комитета по стратегии и устойчивому развитию, членом Комитета по номинациям и вознаграждениям. Не является членом или председателем иных комитетов Совета директоров Эмитента и других организаций.

**(2) ФИО: Рубинский Кирилл Юрьевич**

Год рождения: 1968

Сведения об уровне образования: высшее, МГИМО, степень в области экономики и международных экономических отношений.

Квалификация и (или) специальность: специалист по международным экономическим отношениям; специалист в области управления средствами массовой информации и коммуникации.

Все должности, которые лицо занимает или занимало в Эмитенте и в органах управления других организаций за три последних завершённых отчетных года, а также за период с даты начала текущего года до даты утверждения проспекта ценных бумаг, в хронологическом порядке, в том числе по совместительству (с указанием периода, в течение которого лицо занимало указанные должности):

Период		Наименование организации	Должность
с	по		
2021	наст. время	ПАО «ПРОМОМЕД»	Член Совета директоров, член Комитета по аудиту, с 2023 - Председатель Комитета по

			аудиту, член Комитета по номинациям и вознаграждениям, член Комитета по стратегии и устойчивому развитию
--	--	--	--

Доля участия лица в уставном (складочном) капитале Эмитента, являющегося коммерческой организацией: 0%.

Доля принадлежащих такому лицу обыкновенных акций Эмитента: 0%

Количество акций Эмитента каждой категории (типа), которые могут быть приобретены лицом в результате конвертации принадлежащих ему ценных бумаг, конвертируемых в акции: 0 штук.

Доля участия лица в уставном (складочном) капитале подконтрольных Эмитенту организаций, имеющих для него существенное значение:

- 1) Доля участия лица в ООО «ПРОМОМЕД ДМ» – 0%.
- 2) Доля участия лица в ООО «ПРОМОМЕД РУС» – 0%.
- 3) Доля участия лица в АО «Биохимик» - 0%.

Доля принадлежащих лицу обыкновенных акций подконтрольной Эмитенту организации АО «Биохимик»: 0%

Количество акций подконтрольной Эмитенту организации каждой категории (типа), которые могут быть приобретены лицом в результате конвертации принадлежащих ему ценных бумаг, конвертируемых в акции: 0 штук.

Характер родственных связей (супруги, родители, дети, усыновители, усыновленные, родные братья и сестры, дедушки, бабушки, внуки) с лицами, входящими в состав органов управления Эмитента и (или) органов контроля за финансово-хозяйственной деятельностью Эмитента: родственные связи с указанными лицами отсутствуют.

Сведения о привлечении лица к административной ответственности за правонарушения в области финансов, налогов и сборов, страхования, рынка ценных бумаг или к уголовной ответственности (о наличии судимости) за преступления в сфере экономики и (или) за преступления против государственной власти: лицо к указанным видам ответственности не привлекалось.

Сведения о занятии лицом должностей в органах управления коммерческих организаций в период, когда в отношении указанных организаций было возбуждено дело о банкротстве и (или) введена одна из процедур банкротства, предусмотренных статьей 27 Федерального закона «О несостоятельности (банкротстве)»: лицо указанных должностей не занимало.

Сведения об участии (член комитета, председатель комитета) члена совета директоров (наблюдательного совета) в работе комитетов совета директоров (наблюдательного совета) с указанием названия комитета (комитетов): является Председателем Комитета по аудиту, членом Комитета по номинациям и вознаграждениям, членом Комитета по стратегии и устойчивому развитию. Не является членом или председателем иных комитетов Совета директоров Эмитента и других организаций.

(3) **ФИО: Пенькова Марина Владимировна**

Год рождения: 1965

Сведения об уровне образования: высшее, Московский технологический институт мясомолочной промышленности продовольственных товаров, ГОУВПО АНХ при Правительстве Российской Федерации, программа «МВА: профессиональная специализация - Стратегический менеджмент и предпринимательство».

Квалификация и (или) специальность: специальность – экономика и организация промышленности продовольственных товаров, квалификация - инженер-экономист, дополнительная квалификация – мастер делового администрирования.

Все должности, которые лицо занимает или занимало в Эмитенте и в органах управления других организаций за три последних завершённых отчетных года, а также за период с даты начала текущего года до даты утверждения проспекта ценных бумаг, в хронологическом порядке, в том числе по совместительству (с указанием периода, в течение которого лицо занимало указанные должности):

Период		Наименование организации	Должность
с	по		
2020	2022	ООО «ПРОМОМЕД РУС»	Заместитель исполнительного директора
2021	наст.вр	ПАО «ПРОМОМЕД»	Генеральный директор (по совместительству) - до января 2023, член Совета директоров, член Комитета по стратегии и устойчивому развитию, член Комитета по аудиту (с 2021 по 2022, с 2023 – по настоящее время)

Доля участия лица в уставном (складочном) капитале Эмитента, являющегося коммерческой организацией: 0 %.

Доля принадлежащих такому лицу обыкновенных акций Эмитента: 0%

Количество акций Эмитента каждой категории (типа), которые могут быть приобретены лицом в результате конвертации принадлежащих ему ценных бумаг, конвертируемых в акции: 0 штук.

Доля участия лица в уставном (складочном) капитале подконтрольных Эмитенту организаций, имеющих для него существенное значение:

- 1) Доля участия лица в ООО «ПРОМОМЕД ДМ» – 0%.
- 2) Доля участия лица в ООО «ПРОМОМЕД РУС» – 0%.
- 3) Доля участия лица в АО «Биохимик» - 0%.

Доля принадлежащих лицу обыкновенных акций подконтрольной Эмитенту организации АО «Биохимик»: 0%

Количество акций подконтрольной Эмитенту организации каждой категории (типа), которые могут быть приобретены лицом в результате конвертации принадлежащих ему ценных бумаг, конвертируемых в акции: 0 штук.

Характер родственных связей (супруги, родители, дети, усыновители, усыновленные, родные братья и сестры, дедушки, бабушки, внуки) с лицами, входящими в состав органов управления Эмитента и (или) органов контроля за финансово-хозяйственной деятельностью Эмитента, указанных в пункте 3.3 настоящего Проспекта: родственные связи с указанными лицами отсутствуют.

Сведения о привлечении лица к административной ответственности за правонарушения в области финансов, налогов и сборов, страхования, рынка ценных бумаг или к уголовной ответственности (о наличии судимости) за преступления в сфере экономики и (или) за

преступления против государственной власти: лицо к указанным видам ответственности не привлекалось.

Сведения о занятии лицом должностей в органах управления коммерческих организаций в период, когда в отношении указанных организаций было возбуждено дело о банкротстве и (или) введена одна из процедур банкротства, предусмотренных статьей 27 Федерального закона «О несостоятельности (банкротстве)»: лицо указанных должностей не занимало.

Сведения об участии (член комитета, председатель комитета) члена совета директоров (наблюдательного совета) в работе комитетов совета директоров (наблюдательного совета) с указанием названия комитета (комитетов): является членом Комитета по стратегии и устойчивому развитию, член Комитета по аудиту. Не является членом или председателем иных комитетов Совета директоров Эмитента и других организаций.

**(4) ФИО: Маев Игорь Вениаминович**

Год рождения: 1963

Сведения об уровне образования: высшее, Московский государственный медико-стоматологический университет им. А.И. Евдокимова Минздрава России.

Квалификация и (или) специальность: гастроэнтеролог, академик РАН, д.м.н.

Все должности, которые лицо занимает или занимало в Эмитенте и в органах управления других организаций за три последних завершённых отчетных года, а также за период с даты начала текущего года до даты утверждения проспекта ценных бумаг, в хронологическом порядке, в том числе по совместительству (с указанием периода, в течение которого лицо занимало указанные должности):

Период		Наименование организации	Должность
с	по		
2013	наст. время	ФГБОУ ВО «РОССИЙСКИЙ УНИВЕРСИТЕТ МЕДИЦИНЫ» МИНЗДРАВА РОССИИ	Первый проректор, зав. кафедрой пропедевтики внутренних болезней и гастроэнтерологии лечебного факультета научно-образовательного института клинической медицины имени Н.А.Семашко
2021	2023	ООО «ПРОМОМЕД ДМ»	член Совета директоров
2023	наст. время	ПАО «ПРОМОМЕД»	член Совета директоров, с мая 2023 - член Комитета по аудиту, председатель Комитета по номинациям и вознаграждениям

Доля участия лица в уставном (складочном) капитале Эмитента, являющегося коммерческой организацией: 0 %.

Доля принадлежащих такому лицу обыкновенных акций Эмитента: 0%

Количество акций Эмитента каждой категории (типа), которые могут быть приобретены лицом в результате конвертации принадлежащих ему ценных бумаг, конвертируемых в акции: 0 штук.

Доля участия лица в уставном (складочном) капитале подконтрольных Эмитенту организаций, имеющих для него существенное значение:

- 1) Доля участия лица в ООО «ПРОМОМЕД ДМ» – 0%.
- 2) Доля участия лица в ООО «ПРОМОМЕД РУС» – 0%.
- 3) Доля участия лица в АО «Биохимик» - 0%.

Доля принадлежащих лицу обыкновенных акций подконтрольной Эмитенту организации АО «Биохимик»: 0%

Количество акций подконтрольной Эмитенту организации каждой категории (типа), которые могут быть приобретены лицом в результате конвертации принадлежащих ему ценных бумаг, конвертируемых в акции: 0 штук.

Характер родственных связей (супруги, родители, дети, усыновители, усыновленные, родные братья и сестры, дедушки, бабушки, внуки) с лицами, входящими в состав органов управления Эмитента и (или) органов контроля за финансово-хозяйственной деятельностью Эмитента, указанных в пункте 3.3 настоящего Проспекта: родственные связи с указанными лицами отсутствуют.

Сведения о привлечении лица к административной ответственности за правонарушения в области финансов, налогов и сборов, страхования, рынка ценных бумаг или к уголовной ответственности (о наличии судимости) за преступления в сфере экономики и (или) за преступления против государственной власти: лицо к указанным видам ответственности не привлекалось.

Сведения о занятии лицом должностей в органах управления коммерческих организаций в период, когда в отношении указанных организаций было возбуждено дело о банкротстве и (или) введена одна из процедур банкротства, предусмотренных статьей 27 Федерального закона «О несостоятельности (банкротстве)»: лицо указанных должностей не занимало.

Сведения об участии (член комитета, председатель комитета) члена совета директоров (наблюдательного совета) в работе комитетов совета директоров (наблюдательного совета) с указанием названия комитета (комитетов): является членом Комитета по аудиту, Председателем Комитета по номинациям и вознаграждениям. Не является членом или председателем иных комитетов Совета директоров Эмитента и других организаций.

**Сведения о членах совета директоров, которых Эмитент считает независимыми с учетом положений Кодекса корпоративного управления:** независимые члены Совета директоров будут избраны на ближайшем Общем собрании акционеров (при принятии ближайшего решении единственного акционера). Действующий состав Совета директоров был избран на основании Устава, действующего до 26.04.2024. К действующему составу Совета директоров не применяются положения Устава о независимых директорах, так как он был сформирован ранее принятия Устава в редакции, содержащей положения о независимых директорах. Будущий состав Совета директоров будет избран на основании Устава, действующего с 26.04.2024. Положения Устава о независимых директорах будет применяться к будущему составу Совета директоров.

#### **Информация о единоличном исполнительном органе Эмитента:**

(5) ФИО: Ефремов Александр Игоревич

Год рождения: 1967

Сведения об уровне образования: Военно-медицинская академия им. С.М.Кирова, Адъюнктура Военно-медицинской академии, Российская академия государственной службы при Президенте РФ, Exes MBA Harvard Business School (Менеджмент, Финансы).

Квалификация и (или) специальность: квалификация «Врач» по специальности «Лечебное дело», квалификация «Военный врач-исследователь» по специальности «Кардиология», квалификация «Менеджер» по специальности «Государственное и муниципальное управление».

Все должности, которые лицо занимает или занимало в Эмитенте и в органах управления других организаций за три последних завершённых отчётных года, а также за период с даты начала текущего года до даты утверждения проспекта ценных бумаг, в хронологическом порядке, в том числе по совместительству (с указанием периода, в течение которого лицо занимало указанные должности):

Период		Наименование организации	Должность
с	по		
2019	2021	ООО «Бауш Хелс»	Генеральный директор
2021	наст. время	ООО «ПРОМОМЕД ДМ»	Директор по маркетингу и коммерческой деятельности (до 2022), Исполнительный директор, коммерческие операции (с 2022 по 2023), Исполнительный директор (в 2023), с апреля 2023 - Генеральный директор, с мая 2023 - член Совета директоров
2023	2023	АО «Биохимик»	Операционный директор (по совместительству), Исполнительный директор (по совместительству)
2023	наст. время	ПАО «ПРОМОМЕД»	Генеральный директор

Доля участия лица в уставном (складочном) капитале Эмитента: 0 %.

Доля принадлежащих такому лицу обыкновенных акций Эмитента: 0%

Количество акций Эмитента каждой категории (типа), которые могут быть приобретены лицом в результате конвертации принадлежащих ему ценных бумаг, конвертируемых в акции: 0 штук.

Доля участия лица в уставном (складочном) капитале подконтрольных Эмитенту организаций, имеющих для него существенное значение:

- 1) Доля участия лица в ООО «ПРОМОМЕД ДМ» – 0%.
- 2) Доля участия лица в ООО «ПРОМОМЕД РУС» – 0%.
- 3) Доля участия лица в АО «Биохимик» - 0%.

Доля принадлежащих лицу обыкновенных акций подконтрольной Эмитенту организации АО «Биохимик»: 0%

Количество акций подконтрольной Эмитенту организации каждой категории (типа), которые могут быть приобретены лицом в результате конвертации принадлежащих ему ценных бумаг, конвертируемых в акции: 0 штук.

Характер родственных связей (супруги, родители, дети, усыновители, усыновленные, родные братья и сестры, дедушки, бабушки, внуки) с лицами, входящими в состав органов управления Эмитента и (или) органов контроля за финансово-хозяйственной деятельностью Эмитента, указанных в пункте 3.3 настоящего Проспекта: родственные связи с указанными лицами отсутствуют.

Сведения о привлечении лица к административной ответственности за правонарушения в области финансов, налогов и сборов, страхования, рынка ценных бумаг или к уголовной ответственности (о наличии судимости) за преступления в сфере экономики и (или) за преступления против государственной власти: лицо к указанным видам ответственности не привлекалось.

Сведения о занятии лицом должностей в органах управления коммерческих организаций в период, когда в отношении указанных организаций было возбуждено дело о банкротстве и (или) введена одна из процедур банкротства, предусмотренных статьей 27 Федерального закона «О несостоятельности (банкротстве)»: лицо указанных должностей не занимало.

### **3.2 Сведения о политике эмитента в области вознаграждения и (или) компенсации расходов, а также о размере вознаграждения и (или) компенсации расходов по каждому органу управления эмитента.**

Согласно пункту 2 статьи 64 Федерального закона «Об акционерных обществах» по решению Общего собрания акционеров членам Совета директоров в период исполнения ими своих обязанностей могут выплачиваться вознаграждение и (или) компенсироваться расходы, связанные с исполнением ими функций членом Совета директоров. Размеры таких вознаграждений и компенсаций устанавливаются решением Общего собрания акционеров.

Решением Совета директоров Эмитента (протокол от 27.05.2022 № 5) утверждено Положение о вознаграждении и компенсации расходов членом Совета директоров, в соответствии с которым:

- решение о выплате вознаграждения и/или порядке компенсации расходов членам Совета директоров в период исполнения ими своих обязанностей принимается в порядке, установленном решением Общего собрания акционеров, и также может быть определен договором между Обществом и членами Совета директоров, заключаемыми в соответствии с решением общего собрания акционеров;
- вознаграждение выплачивается членам Совета директоров пропорционально периоду осуществления ими функций члена Совета директоров;
- Эмитент компенсирует все расходы и затраты, понесенные членами Совета директоров и связанные с исполнением ими своих функций;
- конкретный размер сумм, подлежащих выплате члену Совета директоров в соответствующем Корпоративном году, устанавливается в решении Общего собрания акционеров и указывается в договоре, заключаемом Обществом с соответствующим членом Совета директоров.

Рассмотрение и утверждение условий заключаемого с Генеральным директором трудового (гражданско-правового) и любых других типов договоров, их изменений, прекращений относится к компетенции Совета директоров, который принимает решение на основании рекомендации Комитета по номинациям и вознаграждениям.

#### **Вознаграждения:**

(1) Совет директоров

Единица измерения: руб.

<b>Наименование показателя</b>	<b>31.12.2023</b>
Заработная плата	0
Премии	0
Вознаграждение за участие в работе органа управления	38 008 516,00

Иные виды вознаграждений	0
Компенсация расходов	0
<b>ИТОГО</b>	<b>38 008 516,00</b>

**Сведения о принятых органами управления Эмитента решениях и (или) существующих соглашениях относительно размера вознаграждения, подлежащего выплате, и (или) размера таких расходов, подлежащих компенсации:** решением годового общего собрания акционеров Эмитента ежегодно устанавливается порядок и размер выплаты вознаграждения членам Совета директоров - решением единственного акционера №8 от 20.04.2023, №9 от 23.06.2023 утверждены условия вознаграждения действующих членов Совета директоров.

### **3.3 Сведения об организации в эмитенте управления рисками, контроля за финансово-хозяйственной деятельностью, внутреннего контроля и внутреннего аудита.**

**Информация о наличии комитета по аудиту совета директоров, его функциях, персональном и количественном составе:**

На дату утверждения Проспекта сформирован комитет по аудиту Совета директоров Эмитента.

Решением Совета директоров Эмитента (протокол от 07.07.2023 № 5/2023) определен количественный состав Комитета Совета директоров по аудиту – 3 человека, в состав Комитета по аудиту избраны следующие лица:

- 1) Маев Игорь Вениаминович;
- 2) Пенькова Марина Владимировна;
- 3) Рубинский Кирилл Юрьевич.

Положение о комитете Совета директоров по аудиту утверждено решением Совета директоров (протокол № 9 от 27.10.2022). К основным функциям Комитета относятся:

- контроль за обеспечением полноты, точности и достоверности финансовой отчетности Общества;
- контроль за надежностью и эффективностью функционирования системы управления рисками и внутреннего контроля;
- обеспечение независимости и объективности осуществления функций внутреннего и внешнего аудита;
- рассмотрение иных вопросов по инициативе любого из членов Комитета, связанных с целями и задачами деятельности Комитета.

**Информация о наличии отдельного структурного подразделения (подразделений) по управлению рисками и (или) внутреннему контролю, а также задач и функциях указанного структурного подразделения (подразделений):**

На дату утверждения Проспекта отдельное структурное подразделение (подразделения) Эмитента по управлению рисками и (или) внутреннему контролю не сформировано. Задачи и функции СУРиВК на момент утверждения Проспекта не были определены. Предполагается, что у Эмитента во втором квартале 2024 года будет организована единая система управления рисками и внутреннего контроля («СУРиВК»), интегрирована во все бизнес - процессы Эмитента, путем вовлечения должностных лиц Эмитента членов органов управления на всех уровнях организационной структуры в процесс:

- идентификации и оценки рисков, с которыми Эмитент сталкивается или может столкнуться в своей деятельности;
- реагирования на риски в порядке, установленном внутренними документами Эмитента;



- обмена информацией и данными, полученными в ходе идентификации и оценки рисков;
- контроля соблюдения Законодательства, а также внутренних документов, политик, регламентов и процедур Эмитента;
- обеспечения экологической, промышленной, экономической, информационной безопасности и защиты ресурсов в целях обеспечения сохранности активов Эмитента и подконтрольных лиц и ведения бизнеса с учетом социально-ответственной позиции Эмитента.

**Информация о наличии структурного подразделения (должностного лица), ответственного за организацию и осуществление внутреннего аудита, а также задачах и функциях указанного структурного подразделения (должностного лица):**

Организация и проведение внутреннего аудита в Обществе возложены на внутреннее структурное подразделение Общества – Службу внутреннего аудита, возглавляемую руководителем Службы внутреннего аудита – Директором по внутреннему аудиту Общества.

В соответствии с Положением о Службе внутреннего аудита (Политика в области внутреннего аудита), утвержденном решением Совета директоров Эмитента (протокол от 27.05.2022 № 5) к задачам Внутреннего аудита относятся:

- оценка корпоративного управления и предоставление рекомендаций по его совершенствованию;
- оценка надежности и эффективности СУРиВК<sup>12</sup> и предоставление рекомендаций по ее совершенствованию;
- содействие исполнительным органам Общества/ДЗО<sup>13</sup> и работникам Общества/ДЗО в разработке и мониторинге исполнения корректирующих мероприятий;
- координация деятельности с внешним аудитором Общества, взаимодействие с внешними аудиторами ДЗО, а также лицами, оказывающими услуги по консультированию в области управления рисками, внутреннего контроля и корпоративного управления Обществу/ДЗО;
- взаимодействие и координация деятельности структурных подразделений/работников ДЗО, выполняющих функции внутреннего аудита (при их формировании в ДЗО);
- проведение в рамках установленного порядка внутреннего аудита подконтрольных обществ Группы компаний АО «ПРОМОМЕД»<sup>14</sup>;
- подготовка и предоставление Совету директоров и исполнительным органам Общества/ДЗО отчетов по результатам аудиторских проверок (в том числе включающих информацию о существенных рисках, недостатках, результатах и эффективности выполнения корректирующих мероприятий, результатах оценки фактического состояния, надежности и эффективности СУРиВК и корпоративного управления);
- помощь менеджменту Общества/ДЗО в построении эффективных СУРиВК и корпоративного управления - путем предоставления консультаций, рекомендаций и заключений по результатам проведения аудиторских проверок, и иной практической помощи, носящей рекомендательный характер;
- проверка соблюдения членами исполнительных органов Общества/ДЗО и его работниками положений действующего законодательства Российской Федерации и внутренних политик

---

<sup>12</sup> Система управления рисками и внутреннего контроля.

<sup>13</sup> Дочерние и зависимые (подконтрольные) общества АО «ПРОМОМЕД» - юридические лица, в которых АО «ПРОМОМЕД» имеет возможность определять решения, принимаемые органами управления ДЗО.

<sup>14</sup> Общество и ДЗО.

Общества/ДЗО, касающихся инсайдерской информации и борьбы с коррупцией, соблюдения требований Кодекса этики Общества/ДЗО (в случае их принятия).

Служба внутреннего аудита реализует поставленные перед ней задачи путем выполнения следующих функций:

- проведение внутренних аудиторских проверок;
- предоставление рекомендаций Обществу/ДЗО, органам управления и должностным лицам на основе информации, полученной в ходе проведения внутренних аудиторских проверок;
- предоставление консультаций в построении эффективных СУРиВК и корпоративного управления в Обществе/ДЗО (при предоставлении консультаций Внутренний аудитор не должен принимать на себя обязанности менеджмента Общества/ДЗО по принятию решений и внедрению рекомендаций);
- осуществление мониторинга выполнения в Обществе/ДЗО Планов мероприятий по устранению недостатков и совершенствованию СУРиВК, а также корпоративного управления по результатам проведенных внутренних аудиторских проверок;
- взаимодействие с Аудитором Общества/ внешними аудиторами ДЗО.

#### **Информация о наличии и компетенции ревизионной комиссии (ревизора):**

В соответствии с Уставом Эмитента в Эмитенте не предусмотрено образование ревизионной комиссии.

#### **Сведения о политике Эмитента в области управления рисками, внутреннего контроля и внутреннего аудита, а также о наличии внутреннего документа Эмитента, устанавливающего правила по предотвращению неправомерного использования конфиденциальной и инсайдерской информации:**

На дату утверждения Проспекта решением Совета директоров утверждены:

- Политика в области управления рисками и внутреннего контроля АО «ПРОМОМЕД» (протокол от 27.05.2022 № 5);
- Политика по управлению рисками Группы компании «ПРОМОМЕД» (протокол от 17.11.2022 № 10).

Документ, устанавливающий правила предотвращения неправомерного использования конфиденциальной информации – Положение по обращению с информацией, составляющей коммерческую тайну (приказ № 1/ПР от 31.01.2022).

Документ, устанавливающий правила предотвращения неправомерного использования инсайдерской информации запланирован к утверждению в надлежащем порядке до момента подачи заявки о допуске к торговле на организованных торгах финансовых инструментов Эмитента.

### **3.4 Информация о лицах, ответственных в эмитенте за организацию и осуществление управления рисками, контроля за финансово-хозяйственной деятельностью и внутреннего контроля, внутреннего аудита.**

**В случае наличия в эмитенте ревизионной комиссии (ревизора) указывается информация о персональном составе ревизионной комиссии (ревизоре) Эмитента:**

В соответствии с Уставом Эмитента в Эмитенте не предусмотрено образование ревизионной комиссии.

**В случае наличия в Эмитенте отдельного структурного подразделения (подразделений) по управлению рисками и (или) внутреннему контролю, информация указывается в**

**отношении руководителя такого структурного подразделения (такого должностного лица) эмитента.**

На дату утверждения Проспекта отдельное структурное подразделение (подразделения) Эмитента по управлению рисками и (или) внутреннему контролю не сформировано.

**В случае наличия в Эмитенте отдельного структурного подразделения (должностного лица), ответственного за организацию и осуществление внутреннего аудита, информация, указывается в отношении руководителя такого структурного подразделения (такого должностного лица) эмитента.**

Руководитель Службы внутреннего аудита – Директор по внутреннему аудиту Эмитента.

ФИО: Батанина Елена Анатольевна.

Год рождения: 1967.

Сведения об уровне образования: высшее, МХТИ им. Д.И. Менделеева; Московский гуманитарно-экономический институт; Финансовая академия при Правительстве РФ.

Квалификация и (или) специальность: инженер-химик-технолог по специальности «технология электрохимических производств»; экономист по специальности «Бухгалтерский учет, анализ и аудит», аудитор.

Все должности, которые лицо занимал или занимает в Эмитенте и в органах управления других организаций за 3 последних завершённых отчетных года, а также за период с даты начала текущего года до даты утверждения проспекта ценных бумаг, в хронологическом порядке, в том числе по совместительству (с указанием периода, в течение которого лицо занимало указанные должности):

Период		Наименование организации	Должность
с	по		
2020	2023	АО «КРОКУС»	Внутренний аудитор
2023	наст. время	АНО «ЭИСИ»	Старший консультант 1 разряда
2022	наст. время	АО «ПРОМОМЕД»	Директор по внутреннему аудиту (совместительство)

Доля участия лица в уставном (складочном) капитале Эмитента: 0 %.

Доля принадлежащих такому лицу обыкновенных акций Эмитента: 0 %.

Количество акций Эмитента каждой категории (типа), которые могут быть приобретены лицом в результате конвертации принадлежащих ему ценных бумаг, конвертируемых в акции: 0 штук.

Доля участия лица в уставном (складочном) капитале подконтрольных Эмитенту организаций, имеющих для него существенное значение:

- 1) Доля участия лица в ООО «ПРОМОМЕД ДМ» – 0%.
- 2) Доля участия лица в ООО «ПРОМОМЕД РУС» – 0%.
- 3) Доля участия лица в АО «Биохимик» - 0%.

Доля принадлежащих лицу обыкновенных акций подконтрольной эмитенту организации: 0%

Количество акций подконтрольной Эмитенту организации каждой категории (типа), которые могут быть приобретены лицом в результате конвертации принадлежащих ему ценных бумаг, конвертируемых в акции: 0 штук.

Характер родственных связей (супруги, родители, дети, усыновители, усыновленные, родные братья и сестры, дедушки, бабушки, внуки) лица с членами совета директоров (наблюдательного совета) Эмитента, членами коллегиального исполнительного органа Эмитента, лицом, занимающим должность (осуществляющим функции) единоличного исполнительного органа Эмитента: родственные связи с указанными лицами отсутствуют.

Сведения о привлечении лица к административной ответственности за правонарушения в области финансов, налогов и сборов, страхования, рынка ценных бумаг или к уголовной ответственности (о наличии судимости) за преступления в сфере экономики и (или) за преступления против государственной власти: лицо к указанным видам ответственности не привлекалось.

Сведения о занятии лицом должностей в органах управления коммерческих организаций в период, когда в отношении указанных организаций было возбуждено дело о банкротстве и (или) введена одна из процедур банкротства, предусмотренных статьей 27 Федерального закона «О несостоятельности (банкротстве)»: лицо указанных должностей не занимало.

### **3.5 Сведения о любых обязательствах эмитента перед работниками эмитента и работниками подконтрольных эмитенту организаций, касающихся возможности их участия в уставном капитале эмитента**

Не применимо. На дату утверждения Проспекта у Эмитента отсутствуют какие-либо обязательства перед работниками Эмитента и работниками подконтрольных Эмитенту организаций, касающиеся возможности участия работников в уставном капитале Эмитента.

**Для эмитентов, являющихся акционерными обществами, дополнительно раскрываются сведения о предоставлении или возможности предоставления работникам эмитента и работникам подконтрольных эмитенту организаций опционов эмитента:** предоставление, равно как и возможность предоставления работникам Эмитента и работникам подконтрольных Эмитенту организаций, опционов Эмитента не предусмотрены.

## **РАЗДЕЛ 4. СВЕДЕНИЯ ОБ АКЦИОНЕРАХ (УЧАСТНИКАХ, ЧЛЕНАХ) ЭМИТЕНТА**

### **4.1 Сведения об общем количестве акционеров (участников, членов) эмитента**

Общее количество лиц с ненулевыми остатками на лицевых счетах, зарегистрированных в реестре акционеров Эмитента на дату утверждения Проспекта ценных бумаг: 1.

Общее количество номинальных держателей акций Эмитента с ненулевыми остатками на лицевых счетах: 0.

Общее количество лиц, включенных в составленный последним список лиц, имевших (имеющих) право на участие в общем собрании акционеров Эмитента: 1.

Дата, на которую в таком списке указывались лица, имеющие право осуществлять права по акциям Эмитента: 25.04.2024.

Информация о количестве акций, приобретенных и (или) выкупленных Эмитентом, и (или) поступивших в его распоряжение, на дату окончания отчетного периода, отдельно по каждой категории (типу) акций: акции обыкновенные – 0, привилегированные – 0.

Информация о количестве акций Эмитента, принадлежащих подконтрольным им организациям, отдельно по каждой категории (типу) акций: акции обыкновенные – 0, привилегированные – 0.

### **4.2 Сведения об акционерах (участниках, членах) эмитента или лицах, имеющих право распоряжаться голосами, приходящимися на голосующие акции (доли), составляющие уставный (складочный) капитал (паевой фонд) эмитента**

Информация в настоящем пункте указывается в отношении лиц, имеющих право распоряжаться не менее чем 5 процентами голосов, приходящихся на голосующие акции, составляющие уставный капитал Эмитента:

(1) Фамилия, имя, отчество: Белый Петр Александрович

Размер доли голосов в процентах, приходящихся на голосующие акции, составляющие уставный капитал Эмитента, которой имеет право распоряжаться лицо: **100%**.

Вид права распоряжения голосами, приходящимися на голосующие акции, составляющие уставный капитал Эмитента, которым обладает лицо: прямое распоряжение.

Признак права распоряжения голосами, приходящимися на голосующие акции, составляющие уставный капитал Эмитента, которым обладает лицо: самостоятельное распоряжение.

Основание, в силу которого лицо имеет право распоряжаться голосами, приходящимися на голосующие акции, составляющие уставный капитал Эмитента: владение акциями.

Иные сведения, указываемые Эмитентом по собственному усмотрению: отсутствуют.

### **4.3 Сведения о доле участия Российской Федерации, субъекта Российской Федерации или муниципального образования в уставном капитале эмитента, наличии специального права («золотой акции»)**

Доля участия Российской Федерации, субъекта Российской Федерации или муниципального образования в уставном капитале Эмитента, наличие специального права («золотой акции») отсутствуют.

## **РАЗДЕЛ 5. ДОПОЛНИТЕЛЬНЫЕ СВЕДЕНИЯ ОБ ЭМИТЕНТЕ И О РАЗМЕЩЕННЫХ ИМ ЦЕННЫХ БУМАГАХ**

### **5.1 Подконтрольные эмитенту организации, имеющие для него существенное значение**

Подконтрольные организации, имеющие существенное значение для Эмитента:

(1) Полное фирменное наименование: **Общество с ограниченной ответственностью «ПРОМОМЕД ДМ»**

Сокращенное фирменное наименование: **ООО «ПРОМОМЕД ДМ»**

ИНН: **7724365841**

ОГРН: **1167746497280**

Место нахождения: **г. Москва**

Вид контроля: **прямой.**

Признак осуществления Эмитентом контроля над организацией, в отношении которой он является контролирующим лицом: **право прямо распоряжаться в силу участия в подконтрольной организации более 50 процентами голосов в высшем органе управления подконтрольной Эмитенту организации; право назначать (избирать) единоличный исполнительный орган подконтрольной эмитенту организации; право назначать (избирать) более 50 процентов состава коллегиального органа управления подконтрольной эмитенту организации);**

Размер доли участия Эмитента в уставном (складочном) капитале подконтрольной эмитенту организации: **99,9 %.**

Размер доли подконтрольной организации в уставном (складочном) капитале Эмитента: **0%.**

Размер доли обыкновенных акций Эмитента, принадлежащих подконтрольной организации: **0%.**

Описание основного вида деятельности подконтрольной Эмитенту организации: **Торговля оптовая фармацевтической продукцией.**

#### **Органы управления подконтрольной организации**

Наименование органа управления: **Совет директоров.**

Физические лица, входящие в состав данного органа управления общества:

<b>№ пп</b>	<b>Фамилия, имя, отчество</b>	<b>Доля лица в уставном капитале Эмитента</b>	<b>Доля принадлежащих лицу обыкновенных акций Эмитента</b>
1	Бардин-Денисов Илья Николаевич	0%	0%
2	Ефремов Александр Игоревич	0%	0%
3	Заславская Кира Яковлевна	0%	0%
4	Соловьев Тимофей Владимирович	0%	0%
5	Троянкин Юрий Юрьевич	0%	0%

Наименование органа управления: **Коллегиальный исполнительный орган**

Уставом **ООО «ПРОМОМЕД ДМ»** не предусмотрено образование коллегиального исполнительного органа.

Наименование органа управления: **Единоличный исполнительный орган.**

Физические лица, входящие в состав данного органа управления общества:

<b>№ пп</b>	<b>Фамилия, имя, отчество</b>	<b>Доля лица в уставном капитале Эмитента</b>	<b>Доля принадлежащих лицу обыкновенных акций Эмитента</b>
-----------------	-------------------------------	---	--

1	Илья Бардин-Денисов	0%	0%
---	---------------------	----	----

(2) Полное фирменное наименование: **Общество с ограниченной ответственностью «ПРОМОМЕД РУС»**

Сокращенное фирменное наименование: **ООО «ПРОМОМЕД РУС»**

ИНН: **7701379527**

ОГРН: **5137746144400**

Место нахождения: **г. Москва**

Вид контроля: **прямой**

Признак осуществления Эмитентом контроля над организацией, в отношении которой он является контролирующим лицом: **право прямо распоряжаться в силу участия в подконтрольной организации более 50 процентами голосов в высшем органе управления**

Размер доли участия Эмитента в уставном (складочном) капитале подконтрольной эмитенту организации: **99,99 %**.

Размер доли подконтрольной организации в уставном (складочном) капитале Эмитента: **0 %**.

Размер доли обыкновенных акций Эмитента, принадлежащих подконтрольной организации: **0%**.

Описание основного вида деятельности подконтрольной Эмитенту организации: **Производство фармацевтических субстанций.**

#### **Органы управления подконтрольной организации**

Наименование органа управления: **Совет директоров.**

Физические лица, входящие в состав данного органа управления общества:

<b>№ пп</b>	<b>Фамилия, имя, отчество</b>	<b>Доля лица в уставном капитале Эмитента</b>	<b>Доля принадлежащих лицу обыкновенных акций Эмитента</b>
1	Лопатухин Эдуард Юрьевич	0%	0%
2	Палевская Елена Юрьевна	0%	0%
3	Якушкин Максим Робертович	0%	0%

Наименование органа управления: **Коллегиальный исполнительный орган.**

**Уставом ООО «ПРОМОМЕД РУС» не предусмотрено образование коллегиального исполнительного органа.**

Наименование органа управления: **Единоличный исполнительный орган.**

**Полномочия единоличного исполнительного органа данной подконтрольной Эмитенту организации переданы управляющей организации:**

Полное фирменное наименование: **Общество с ограниченной ответственностью «ПРОМОМЕД ДМ»**

Сокращенное фирменное наименование: **ООО «ПРОМОМЕД ДМ»**

Место нахождения: **г. Москва**

ИНН: 7724365841

ОГРН: 1167746497280

Размер доли участия Эмитента в уставном (складочном) капитале управляющей организации: **99,9%**.

Размер доли участия управляющей организации в уставном (складочном) капитале Эмитента: **0%**.

Размер доли принадлежащих управляющей организации обыкновенных акций Эмитента: **0%**.

(3) Полное фирменное наименование: **Акционерное общество «Биохимик»**

Сокращенное фирменное наименование: **АО «Биохимик»**

ИНН: 1325030352

ОГРН: 1021301063189

Место нахождения: **Республика Мордовия, г. о. Саранск, г. Саранск**

Вид контроля: **косвенный контроль**

Признак осуществления Эмитентом контроля над организацией, в отношении которой он является контролирующим лицом: **право косвенно (через подконтрольных ему лиц) распоряжаться в силу участия в подконтрольной организации более 50 процентами голосов в высшем органе управления подконтрольной эмитенту организации.**

Размер доли участия Эмитента в уставном (складочном) капитале подконтрольной Эмитенту организации: **0%**.

Размер доли, количество, общая номинальная стоимость обыкновенных акций подконтрольной организации, принадлежащих Эмитенту: **0%**.

В случае косвенного контроля - последовательно все подконтрольные Эмитенту организации (цепочка организаций, находящихся под прямым или косвенным контролем эмитента), через которых Эмитент осуществляет косвенный контроль над организацией, в отношении которой он является контролирующим лицом. При этом в отношении каждой такой организации указываются полное и сокращенное (при наличии) фирменные наименования (для коммерческих организаций), наименование (для некоммерческих организаций), место нахождения, идентификационный номер налогоплательщика (ИНН) (при наличии), основной государственный регистрационный номер (ОГРН) (при наличии):

**ООО «Миракл Фарм» → АО «Биохимик»**

Эмитент осуществляет право косвенного распоряжения голосами АО «Биохимик» через подконтрольную организацию (прямой контроль Эмитента) - **Общество с ограниченной ответственности «Миракл Фарм» (ООО «Миракл Фарм», место нахождения: Московская область, г.о. Домодедово, г. Домодедово, ИНН 7727819846, ОГРН 5137746100487). ООО «Миракл Фарм» владеет в АО «Биохимик» 100 % голосов.**

Размер доли подконтрольной организации в уставном капитале Эмитента: **0%**.

Размер доли обыкновенных акций Эмитента, принадлежащих подконтрольной организации: **0%**.

Описание основного вида деятельности подконтрольной Эмитенту организации: **Производство фармацевтических субстанций**

**Органы управления подконтрольной организации**

**Уставом АО «Биохимик» не предусмотрено образование Совета директоров. Полномочия Совета директоров возложены на общее собрание акционеров АО «Биохимик».**

Наименование органа управления: **Коллегиальный исполнительный орган.**



**Уставом АО «Биохимик» не предусмотрено образование коллегиального исполнительного органа.**

Наименование органа управления: **Единоличный исполнительный орган.**

**Полномочия единоличного исполнительного органа данной подконтрольной Эмитенту организации переданы управляющей организации:**

Полное фирменное наименование: **Общество с ограниченной ответственностью «ПРОМОМЕД ДМ».**

Сокращенное фирменное наименование: **ООО «ПРОМОМЕД ДМ».**

место нахождения: **г. Москва**

ИНН: **7724365841**

ОГРН: **1167746497280**

Размер доли участия Эмитента в уставном (складочном) капитале управляющей организации: **99,9%.**

Размер доли участия управляющей организации в уставном (складочном) капитале Эмитента: **0%.**

Размер доли принадлежащих управляющей организации обыкновенных акций Эмитента: **0%.**

## **5.2 Сведения о рейтингах эмитента**

Сведения о присвоении Эмитенту и (или) ценным бумагам Эмитента рейтинга (рейтингов):  
Кредитные рейтинги Эмитенту и его ценным бумагам не присваивались.

## **5.3 Дополнительные сведения о деятельности эмитентов, являющихся специализированными обществами**

Не применимо, так как Эмитент не является специализированным обществом.

## **5.4 Сведения о каждой категории (типе) акций Эмитента**

Категория акций: Обыкновенные.

Номинальная стоимость каждой акции: 1 рубль.

Количество акций, находящихся в обращении (количество акций, которые размещены и не являются погашенными): 200 000 000.

Количество дополнительных акций, которые могут быть размещены или находятся в процессе размещения: 0 штук.

Количество объявленных акций: 200 000 000.

Количество акций, приобретенных и (или) выкупленных эмитентом, и (или) поступивших в его распоряжение: 0 штук.

Количество дополнительных акций, которые могут быть размещены в результате конвертации размещенных ценных бумаг, конвертируемых в акции, или в результате исполнения обязательств по опционам Эмитента: 0 штук.

Права владельцев акций: акционер – владелец обыкновенных акций Эмитента имеет право:

- участвовать в общем собрании акционеров с правом голоса по всем вопросам его компетенции;
- получать дивиденды пропорционально количеству принадлежащих им акций;

- получать в случае ликвидации общества часть имущества, оставшуюся после расчетов с кредиторами, или его стоимость в порядке, предусмотренном законодательством Российской Федерации и уставом Эмитента.

Привилегированные акции не размещались.

#### **5.5 Сведения об объявленных и выплаченных дивидендах по акциям эмитента**

Сведения в отношении дивидендов, решение о выплате (объявлении) которых принято в течение трех последних завершенных отчетных лет (в течение всего срока с даты государственной регистрации Эмитента, если Эмитент осуществляет свою деятельность менее трех лет), а также в течение последнего завершеного отчетного периода до даты утверждения проспекта ценных бумаг: Эмитент не принимал решение о выплате (объявлении) дивидендов за 2021, 2022, 2023 года.

#### **5.6 Сведения о выпусках ценных бумаг, за исключением акций**

##### **5.6.1 Сведения о выпусках, все ценные бумаги которых погашены**

Эмитент не выпускал ценные бумаги, за исключением акций.

##### **5.6.2 Сведения о выпусках, ценные бумаги которых не являются погашенными**

Эмитент не выпускал ценные бумаги, за исключением акций.

#### **5.7 Сведения о неисполнении эмитентом обязательств по ценным бумагам, за исключением акций**

Эмитент не выпускал ценные бумаги, за исключением акций.

#### **5.8 Сведения о регистраторе, осуществляющем ведение реестра владельцев акций эмитента**

**Полное фирменное наименование:** Акционерное общество «Независимая регистраторская компания Р.О.С.Т.»

**Сокращенное фирменное наименование:** АО «НРК Р.О.С.Т.»

**место нахождения:** г. Москва.

**ИНН:** 7726030449

**ОГРН:** 1027739216757

Данные о лицензии на осуществление деятельности по ведению реестра владельцев ценных бумаг:

**Номер:** 045–13976–000001

**Дата выдачи:** 03.12.2002

**Срок действия:** без ограничения срока действия

**Наименование органа, выдавшего лицензию:** ФКЦБ России

**Дата, с которой регистратор осуществляет ведение реестра владельцев ценных бумаг акционерного общества:** 26.07.2021.

**Иные сведения о ведении реестра владельцев ценных бумаг Эмитента, указываемые Эмитентом по собственному усмотрению:** отсутствуют.

## 5.9 Информация об аудиторской организации эмитента

(1) Полное фирменное наименование: до 22 мая 2022 Акционерное общество «Делойт и Туш СНГ»

Сокращенное фирменное наименование: до 22 мая 2022 - АО «Делойт и Туш СНГ».

Полное фирменное наименование: после 22 мая 2022 - Акционерное общество «Деловые решения и технологии».

Сокращенное фирменное наименование: после 22 мая 2022 - АО «ДРТ».

Место нахождения: 125047, г. Москва, ул. Лесная, дом 5

ИНН: 7703097990

ОГРН: 1027700425444

Место нахождения: г. Москва.

ИНН: 7703097990.

ОГРН: 1027700425444.

Отчетный год (годы) и (или) иной отчетный период (периоды) из числа последних трех завершаемых отчетных лет и текущего года, за который (за которые) аудитором проводилась проверка отчетности Эмитента: 2021, 2022, 2023 года.

Вид отчетности Эмитента, в отношении которой аудитором проводилась независимая проверка:

- Консолидированная финансовая отчетность в соответствии с МСФО за год, закончившийся 31 декабря 2021 года;
- Консолидированная финансовая отчетность в соответствии с МСФО за год, закончившийся 31 декабря 2022 года.
- Консолидированная финансовая отчетность в соответствии с МСФО за год, закончившийся 31 декабря 2023 года.

**Сопутствующие аудиту и прочие связанные с аудиторской деятельностью услуги, которые оказывались (будут оказываться) эмитенту в течение последних трех завершаемых отчетных лет и текущего года аудитором:**

В указанном периоде сопутствующие аудиту и прочие связанные с аудиторской деятельностью услуги не оказывались.

**Факторы, которые могут оказать влияние на независимость аудитора, в том числе сведения о наличии существенных интересов (взаимоотношений), связывающих с Эмитентом (членами органов управления и органов контроля за финансово-хозяйственной деятельностью Эмитента) аудитора Эмитента, членом органов управления и органов контроля за финансово-хозяйственной деятельностью аудитора, а также участников аудиторской группы**

наличие долей участия аудитора (лиц, занимающих должности в органах управления и органах контроля за финансово-хозяйственной деятельностью аудиторской организации) в уставном капитале Эмитента	Нет
предоставление заемных средств аудитору (лицам, занимающим должности в органах управления и органах контроля за финансово-хозяйственной деятельностью аудиторской организации)	Нет
наличие тесных деловых взаимоотношений (участие в продвижении услуг Эмитента, участие в совместной предпринимательской деятельности и т.д.), а также родственных связей	Нет

сведения о лицах, занимающих должности в органах управления и (или) органах контроля за финансово-хозяйственной деятельностью Эмитента, которые одновременно занимают должности в органах управления и (или) органах контроля за финансово-хозяйственной деятельностью аудиторской организации	Нет
--	-----

**Меры, предпринятые Эмитентом и аудитором Эмитента для снижения влияния факторов, которые могут оказать влияние на независимость аудитора:**

Эмитент и аудиторская организация в период осуществления аудиторской деятельности указанной организацией отслеживают соблюдение требований законодательства Российской Федерации. Информация о мерах не приводится, поскольку факторы, которые могли оказать влияние на независимость аудиторской организации, отсутствуют. В соответствии с требованиями ст. 8 Федерального закона «Об аудиторской деятельности» от 30.12.2008 № 307-ФЗ аудитор является полностью независимым от органов управления Эмитента.

**Фактический размер вознаграждения, выплаченного Эмитентом аудитору за аудит (проверку), в том числе обязательный, отчетности Эмитента за последний завершённый отчетный год, а также за оказание сопутствующих аудиту и прочих связанных с аудиторской деятельностью услуг:**

Вознаграждение аудитору за аудит, в том числе обязательный, отчетности Эмитента за последний завершённый отчетный год составило 11 453 тыс. рублей.

**Размер вознаграждения за оказанные аудитором Эмитента услуги, выплата которого отложена или просрочена Эмитентом, с отдельным указанием отложенного или просроченного вознаграждения за аудит (проверку), в том числе обязательный, отчетности эмитента и за оказание сопутствующих аудиту и прочих связанных с аудиторской деятельностью услуг:**

Отсроченных и просроченных выплат нет.

**В отношении аудитора Эмитента, который проводил проверку консолидированной финансовой отчетности Эмитента, дополнительно раскрывается фактический размер вознаграждения, выплаченного Эмитентом и подконтрольными Эмитенту организациями, имеющими для него существенное значение, указанному аудитору за аудит (проверку) консолидированной финансовой отчетности эмитента за последний завершённый отчетный год, и за оказание сопутствующих аудиту и прочих связанных с аудиторской деятельностью услуг:**

Отсутствует.

**Порядок выбора аудитора Эмитента:**

Процедура конкурса, связанного с выбором аудитора Эмитента, и его основные условия:

Выбор аудиторской организации на проведение аудита отчетности Эмитента осуществляется на основании тендера. Выбор возможных кандидатур аудитора для аудита отчетности проводится финансовой службой Эмитента, которая на основании мониторинга рынка аудиторских услуг организует сбор коммерческих предложений. По результатам оценки полученных коммерческих предложений осуществляется выбор оптимального предложения по размеру аудиторского вознаграждения, срокам проведения аудита, уровню компетенции аудиторской команды.

Процедура выдвижения кандидатуры аудитора Эмитента для утверждения общим собранием акционеров Эмитента, в том числе орган управления эмитента, принимающий решение о выдвижении кандидатуры аудитора Эмитента:

Для проверки и подтверждения годовой финансовой отчетности Общества Общее собрание акционеров ежегодно назначает Аудиторскую организацию (индивидуального аудитора) Общества, не связанную (ого) имущественными интересами с Обществом или его акционерами. Комитет по номинациям и вознаграждениям выдает рекомендации Совету директоров по вопросу определения размера оплаты услуг аудиторской организации Общества.

(2) Полное фирменное наименование: Акционерное общество аудиторская компания «Арт-Аудит»

Сокращенное фирменное наименование: АО АК «Арт-Аудит»

Место нахождения: г. Москва

ИНН: 4101084163

ОГРН: 1024101025134

Отчетный год (годы) и (или) иной отчетный период (периоды) из числа последних трех завершенных отчетных лет и текущего года, за который (за которые) аудитором проводилась проверка отчетности Эмитента: 2021, 2022, 2023 года.

Вид отчетности Эмитента, в отношении которой аудитором проводилась независимая проверка:

- Годовая бухгалтерская (финансовая) отчетность Эмитента за 2021 год;
- Годовая бухгалтерская (финансовая) отчетность Эмитента за 2022 год;
- Годовая бухгалтерская (финансовая) отчетность Эмитента за 2023 год.

**Сопутствующие аудиту и прочие связанные с аудиторской деятельностью услуги, которые оказывались (будут оказываться) эмитенту в течение последних трех завершенных отчетных лет и текущего года аудитором:**

В указанном периоде сопутствующие аудиту и прочие связанные с аудиторской деятельностью услуги не оказывались.

**Факторы, которые могут оказать влияние на независимость аудитора, в том числе сведения о наличии существенных интересов (взаимоотношений), связывающих с Эмитентом (членами органов управления и органов контроля за финансово-хозяйственной деятельностью Эмитента) аудитора Эмитента, членов органов управления и органов контроля за финансово-хозяйственной деятельностью аудитора, а также участников аудиторской группы**

наличие долей участия аудитора (лиц, занимающих должности в органах управления и органах контроля за финансово-хозяйственной деятельностью аудиторской организации) в уставном капитале Эмитента	Нет
предоставление заемных средств аудитору (лицам, занимающим должности в органах управления и органах контроля за финансово-хозяйственной деятельностью аудиторской организации)	Нет
наличие тесных деловых взаимоотношений (участие в продвижении услуг Эмитента, участие в совместной предпринимательской деятельности и т.д.), а также родственных связей	Нет
сведения о лицах, занимающих должности в органах управления и (или) органах контроля за финансово-хозяйственной деятельностью Эмитента, которые одновременно занимают должности в органах управления и (или) органах контроля за финансово-хозяйственной деятельностью аудиторской организации	Нет

**Меры, предпринятые Эмитентом и аудитором Эмитента для снижения влияния факторов, которые могут оказать влияние на независимость аудитора:**

Эмитент и аудиторская организация в период осуществления аудиторской деятельности указанной организацией отслеживают соблюдение требований законодательства Российской Федерации. Информация о мерах не приводится, поскольку факторы, которые могли оказать влияние на независимость аудиторской организации, отсутствуют. В соответствии с

требованиями ст. 8 Федерального закона «Об аудиторской деятельности» от 30.12.2008 № 307-ФЗ аудитор является полностью независимым от органов управления Эмитента.

**Фактический размер вознаграждения, выплаченного Эмитентом аудитору за аудит (проверку), в том числе обязательный, отчетности Эмитента за последний завершённый отчетный год, а также за оказание сопутствующих аудиту и прочих связанных с аудиторской деятельностью услуг:**

Вознаграждение аудитору за аудит, в том числе обязательный, отчетности Эмитента за последний завершённый отчетный год составило 2 335 тыс. рублей (включая 200 тыс. – накладные расходы).

**Размер вознаграждения за оказанные аудитором Эмитента услуги, выплата которого отложена или просрочена Эмитентом, с отдельным указанием отложенного или просроченного вознаграждения за аудит (проверку), в том числе обязательный, отчетности эмитента и за оказание сопутствующих аудиту и прочих связанных с аудиторской деятельностью услуг:**

Отсроченных и просроченных выплат нет.

**Порядок выбора аудитора Эмитента:**

**Процедура конкурса, связанного с выбором аудитора Эмитента, и его основные условия:**

Выбор аудиторской организации на проведение аудита отчетности Эмитента осуществляется на основании тендера. Выбор возможных кандидатур аудитора для аудита отчетности проводится финансовой службой Эмитента, которая на основании мониторинга рынка аудиторских услуг организует сбор коммерческих предложений. По результатам оценки полученных коммерческих предложений осуществляется выбор оптимального предложения по размеру аудиторского вознаграждения, срокам проведения аудита, уровню компетенции аудиторской команды.

**Процедура выдвижения кандидатуры аудитора Эмитента для утверждения общим собранием акционеров (участников, членов) Эмитента, в том числе орган управления эмитента, принимающий решение о выдвижении кандидатуры аудитора Эмитента:**

Для проверки и подтверждения годовой финансовой отчетности Общества Общее собрание акционеров ежегодно назначает Аудиторскую организацию (индивидуального аудитора) Общества, не связанную (ого) имущественными интересами с Обществом или его акционерами. Комитет по номинациям и вознаграждениям выдает рекомендации Совету директоров по вопросу определения размера оплаты услуг аудиторской организации Общества.

## **5.10 Иная информация об эмитенте**

### **Окружающая среда**

Группа стремится свести к минимуму воздействие своей деятельности на окружающую среду и максимально увеличить свой вклад в устойчивое социально-экономическое развитие. Группа осуществляет свою деятельность, соблюдая соответствующие стандарты безопасности труда, а условия труда направлены на создание здоровой и безопасной рабочей среды. В настоящее время Эмитент ведет разработку внутреннего документа (политики) в области охраны окружающей среды.

Группа осуществляет действия по снижению риска аварий и предотвращению загрязнения окружающей среды на своих объектах, в том числе путем периодического проведения оценки уровня рисков завода «Биохимик», ключевого производственного объекта Группы, расположенного в г. Саранск; проведения программ обучения и повышения осведомленности сотрудников по вопросам безопасности и защиты окружающей среды и проведения периодических учений по ликвидации аварийных ситуаций на своих производственных объектах.

В рамках выполнения программы контроля нормативов допустимых выбросов загрязняющих веществ в атмосферный воздух в 2023 году проводились анализы фактических выбросов

химических веществ с производственных линий, а также замеры эффективности очистки фильтров пылегазоочистного оборудования. Разработаны и реализуются мероприятия по отключению оборудования при неблагоприятных метеорологических условиях для снижения концентрации вредных веществ в атмосферном воздухе.

С целью выполнения программы контроля санитарно-защитной зоны проводятся замеры уровней шума и загрязняющих веществ в контрольных точках на границе СЗЗ. Учитывая отсутствие превышений предельных допустимых уровней, размер СЗЗ был уменьшен с 500 метров до 100 метров.

Для недопущения возможности сброса сточных вод с превышением предельных допустимых концентраций в городскую канализационную сеть на постоянной основе проводятся анализы состава стоков. При необходимости проводятся корректирующие мероприятия.

Являясь фармацевтическим предприятием, АО «Биохимик» осуществляет обращение с медицинскими отходами классов «А», «Б» и «Г», дезинфицируя и передавая их на последующее уничтожение в специализированные организации согласно требованиям СанПин.

В целях выполнения лицензионных требований предприятием проводится мониторинг уровня артезианских вод, а также их качества (для использования в качестве питьевого водоснабжения).

### **Охрана жизни и здоровья**

Группа утвердила политику в области охраны труда, основанную на принципах создания безопасных условий труда, сохранения жизни и здоровья работников, снижения рисков аварий и инцидентов, обеспечения безопасности.

Управление рисками в области жизни, здоровья и безопасности в Группе осуществляется посредством внутренних аудитов, совещаний руководства, периодических совещаний по охране труда и ежедневного мониторинга, которые позволяют оперативно выявлять риски, опасные производственные ситуации и любые небезопасные действия персонала.

Группа приняла и поддерживает ряд правил, стандартных операционных процедур и мер по поддержанию здоровой и безопасной среды для сотрудников. В Группе назначен персонал, ответственный за устранение несчастных случаев и травм на производстве, а также за ведение учета соблюдения требований охраны труда, в частности контроль осуществляется через комитеты по комплаенсу и комплаенс-офицеров.

На АО «Биохимик» директором по техническому развитию 18.03.2024 утвержден перечень нормативно-правовых актов, содержащих требования охраны труда в соответствии со спецификой деятельности, являющихся обязательными к применению на территории предприятия.

На предприятии реализуется корпоративная программа здоровья, включающая в себя такие этапы: диспансеризация и профессиональные осмотры, анкетирование по вопросам здоровья, спортивные мероприятия, круглые столы и консультирования по направлениям здорового образа жизни, поощрения за достижение результатов в улучшении здоровья.

В целях мониторинга состояния здоровья работников проводятся предварительные и периодические медицинские осмотры. На территории предприятия функционирует фельдшерский здравпункт, который при необходимости оказывает первую медицинскую помощь, а также проводит лечебные мероприятия по назначению врача.

Пункты оказания первой помощи в структурных подразделениях оборудованы аптечками, которые обновляются и пополняются по мере необходимости.

Важную роль в создании безопасных условий труда играет обеспечение работников средствами индивидуальной защиты, закупка которых осуществляется по утвержденным нормам. Стирка и ремонт спецодежды производится силами как сторонней организации на договорных условиях, так и собственными подразделениями предприятия.

Выявление вредных факторов и опасностей на рабочих местах производится путем периодической специальной оценки условий труда и оценки профессиональных рисков. На их основе разрабатываются гарантии и компенсации за работу во вредных условиях труда (такие как выдача компенсации за молоко, дополнительный отпуск, дополнительная оплата труда, сокращенная продолжительность рабочего дня, льготная пенсия), а также мероприятия по снижению рисков и опасностей.

Для повышения квалификации работников периодически проводится обучение в области охраны труда с отработкой практических навыков. По утвержденным графикам согласно требованиям законодательства осуществляется проверка знаний. Для ряда профессий повышенной опасности предусмотрено прохождение стажировки перед допуском к самостоятельной работе.

Мониторинг условий труда на рабочих местах проводится в рамках производственного контроля (замеры шума, освещенности, загазованности (оксид углерода), запыленности, химические вещества (ртуть, аммиак, этанол и т.д.).

Особое внимание уделяется внутренним комплексным аудитам структурных подразделений предприятия на предмет соблюдения требований охраны труда, промышленной, пожарной и экологической безопасности, по результатам которых выдаются предписания на устранение выявленных нарушений в обозначенные сроки.

В начале 2024 года предприятие снизило категорию риска с высокого до значительного. Что подтверждает эффективность выполнения мероприятий в области охраны труда и сохранения здоровья персонала.

Благодаря отсутствию на предприятии случаев травматизма, невыплаты заработной платы и нарушений трудового законодательства и иных нормативных правовых актов, содержащих нормы трудового права, решением Федеральной службы по труду и занятости (Роструд) была снижена категория риска АО «Биохимик» с высокой до значительной категории. Отсутствие данных случаев является основным критерием снижения категории риска, а, следовательно, играет важную роль в риск ориентированном подходе контрольно-надзорных органов к проверкам работодателей.

Со стороны государственных органов на предприятии периодически проводятся профилактические визиты, в частности 06.02.2024 Государственной инспекцией труда в Республике Мордовия, 14.04.2023 и 15.04.2024 Управлением Федеральной службы по надзору в сфере защиты прав потребителей и благополучия по Республике Мордовия проводились проверки, в рамках которых были даны консультации и рекомендации по соблюдению законодательства.

### **Корпоративная социальная ответственность**

Группа выстраивает программу устойчивого развития, включающую раздел корпоративной социальной ответственности, исходя из интересов и ожиданий медицинского сообщества, пациентов, потребителей медицинской помощи, а также сотрудников, членов их семей и всех жителей региона, где расположены ее производственные площадки и органы управления.

С учетом выбранной стратегии, в частности, на уровне ООО «ПРОМОМЕД ДМ», являющегося торговым домом Группы, утверждена политика по взаимодействию с должностными лицами и организациями в сфере здравоохранения, целью которой является установление корпоративных стандартов в отношении делового взаимодействия с лицами и организациям в сфере здравоохранения исключительно на благо пациентов и совершенствования медицинской практики и ее применения., а также для целей открытого и непредвзятого обмена медицинской и клинической информацией по безопасности и эффективности лекарственных препаратов.

ГК «ПРОМОМЕД» руководствуется в корпоративной политике принципами инклюзивности и равных возможностей. АО «Биохимик» уже несколько лет реализует программу трудоустройства для людей с ограниченными возможностями, обеспечивая условия труда для людей с ограниченными возможностями в зависимости от группы инвалидности и индивидуального плана реабилитации. ГК «ПРОМОМЕД» развивает инклюзивность, чтобы



сотрудники смогли реализовать свой потенциал в полной мере., с использованием практики наставничества для каждого нового сотрудника. ГК «ПРОМОМЕД» рассматривает обязательства по трудоустройству людей с ограниченными возможностями как важную часть своей социальной и кадровой политики. ГК «ПРОМОМЕД» видит в таких сотрудниках высокомотивированных и заинтересованных членов команды, которые получают всестороннюю поддержку, но и равные со всем коллективом требования, например, к дисциплине или соблюдению норм безопасности. По состоянию на апрель 2024 года в ГК «ПРОМОМЕД» было трудоустроено 36 лиц с ограниченными возможностями.

АО «Биохимик» является участником федерального проекта «Старшее поколение» национального проекта «Демография». В рамках федерального проекта «Старшее поколение» более 16 сотрудников АО «Биохимик» в возрасте 50+ прошли обучение по программе «Топ-Менеджер. Современные методы в управлении командой». Сегодня в АО «Биохимике» работают свыше 1500 сотрудников, более 350 из них – люди предпенсионного возраста. Предприятие дорожит их преданностью профессии и опытом, и поэтому старается сохранить таких сотрудников. Модернизация производства, внедрение инновационных технологий, отказ от значительной части ручного труда и устаревшей продукции требуют постоянного повышения квалификации сотрудников.

ГК «ПРОМОМЕД» поддерживает стремление к профессиональному развитию, и поэтому разрабатывает собственные программы подготовки и переподготовки своих сотрудников, направляет их на повышение квалификации в ведущие учебные заведения страны, а также является активным участником реализации национальных проектов.

Группа осуществляет мероприятия по поддержке и обучению подростков и молодежи, задумывающихся о своем профессиональном будущем в фармацевтике, и активно участвует в образовательных мероприятиях для российских школьников и студентов. В частности, 21 сентября 2021 г. между АО «Биохимик» и Министерством экономики, торговли и предпринимательства Мордовии подписано соглашение о сотрудничестве в сфере промышленного туризма. В рамках данного соглашения в сентябре 2021 г. завод АО «Биохимик» проводил образовательные мероприятия для школьников, включающие пакет тематических экскурсий, в частности «ТрансФАРМАция. Путь молекулы».

Группа является одним из партнеров Мордовского Государственного Университета им. Огарева, кафедра «Химии и технологии физиологически активных веществ». Кафедра является базовой кафедрой АО «Биохимик».,

В сентябре 2021 г. в Институте физики и химии МГУ им. Огарёва в партнерстве с ГК «ПРОМОМЕД» состоялось открытие учебно-научной лаборатории синтеза активных фармацевтических субстанций.

Группа регулярно организует и участвует в программах благотворительности и пожертвований. Поддержав врачебное сообщество во время пандемии COVID-19, Группой была запущена благотворительная акция «Арепливир для врачей», в рамках которой были созданы запасы препарата «Арепливир», которые были переданы в регионы для лечения медицинского персонала, контактировавшего с лицами, инфицированными COVID-19.

В рамках комплексной программы социальной ответственности в канун 2022 г. Группа реализовала на территории Республика Мордовия программу «Подарки помогают» по замене сувениров на благотворительность (alternative giving (альтернатив гивинг)) – средства, предназначенные для приобретения новогодних бизнес-сувениров были направлены на поддержку детских домов и реабилитационных центров Республики Мордовия: Инсарской и Поводимовской школам-интернатам, Зубово-Полянскому социально-реабилитационному центру для несовершенно-летних и Ялгинскому детскому дому.

Несколько лет Группа Эмитента сотрудничает с проектом BySocial (БайСошиал), работа которого направлена на сокращение неравенства, соединение ответственного бизнеса и осознанных покупателей с социальными предприятиями. Проект поддерживает незащищенные

группы населения и творческие мастерские, где проходят социализацию люди с ментальной инвалидностью.

Сотрудниками ГК «ПРОМОМЕД» была разработана и реализована собственная внутрикорпоративная благотворительная программа «Добрый ноябрь», в рамках которой каждый сотрудник может выбрать близкое ему благотворительное направление и помогать нуждающимся. Оказывается поддержка детям, находящимся на лечении в эндокринологических отделениях больниц в Москве и Саранске. Сотрудники формируют и передают творческие наборы (канцелярские товары, раскраски и тд), чтобы скрасить пребывание малышей в больнице.

## **РАЗДЕЛ 6. КОНСОЛИДИРОВАННАЯ ФИНАНСОВАЯ ОТЧЕТНОСТЬ (ФИНАНСОВАЯ ОТЧЕТНОСТЬ), БУХГАЛТЕРСКАЯ (ФИНАНСОВАЯ) ОТЧЕТНОСТЬ**

### **6.1 Консолидированная финансовая отчетность (финансовая отчетность)**

Состав консолидированной финансовой отчетности Эмитента вместе с заключениями независимого аудитора, содержащейся в Приложениях 1-3 к настоящему Проспекту ценных бумаг:

К настоящему Проспекту ценных бумаг приложена Консолидированная финансовая отчетность Эмитента по МСФО за год, закончившийся 31 декабря 2021 года; консолидированная финансовая отчетность в соответствии с МСФО за год, закончившийся 31 декабря 2022 года; консолидированная финансовая отчетность в соответствии с МСФО за год, закончившийся 31 декабря 2023 года.

Приложение 1: Состав Консолидированной финансовой отчетности в соответствии с МСФО за год, закончившийся 31 декабря 2021 года:

- консолидированный отчет о финансовом положении;
- консолидированный отчет о совокупном доходе;
- консолидированный отчет об изменениях в собственном капитале;
- консолидированный отчет о движении денежных средств;
- Примечания к консолидированной финансовой отчетности.

Приложение 2: Состав Консолидированной финансовой отчетности в соответствии с МСФО за год, закончившихся 31 декабря 2022 года:

- консолидированный отчет о финансовом положении;
- консолидированный отчет о совокупном доходе;
- консолидированный отчет об изменениях в собственном капитале;
- консолидированный отчет о движении денежных средств;
- Примечания к консолидированной финансовой отчетности.

Приложение 3: Состав Консолидированной финансовой отчетности в соответствии с МСФО за год, закончившихся 31 декабря 2023 года:

- консолидированный отчет о финансовом положении;
- консолидированный отчет о совокупном доходе;
- консолидированный отчет об изменениях в капитале;
- консолидированный отчет о движении денежных средств;
- Примечания к консолидированной финансовой отчетности.

## **6.2 Бухгалтерская (финансовая) отчетность**

Состав бухгалтерской (финансовой) отчетности Эмитента вместе с заключением независимого аудитора, содержащейся в Приложениях 4-7 к настоящему Проспекту ценных бумаг:

К настоящему Проспекту ценных бумаг приложена промежуточная бухгалтерская отчетность за 3 месяца 2024 года в соответствии с РСБУ, годовая бухгалтерская (финансовая) отчетность Эмитента, составленная в соответствии с РСБУ за год, закончившийся 31 декабря 2023, годовая бухгалтерская (финансовая) отчетность Эмитента за год, закончившийся 31 декабря 2022 года, годовая бухгалтерская (финансовая) отчетность Эмитента за год, закончившийся 31 декабря 2021 года.

Приложение 7: Состав промежуточной бухгалтерской отчетности за 3 месяца 2024 года:

- бухгалтерский баланс;
- отчет о финансовых результатах.

Приложение 6: Состав годовой бухгалтерской (финансовой) отчетности Эмитента за год, закончившийся 31 декабря 2023:

- бухгалтерский баланс;
- отчет о финансовых результатах;
- приложения к бухгалтерскому балансу и отчету о финансовых результатах, в том числе:
  - отчет об изменении капитала;
  - отчет о движении денежных средств.
- пояснения к бухгалтерскому балансу и отчету о финансовых результатах за 2023 год

Приложение 5: Состав годовой бухгалтерской (финансовой) отчетности Эмитента за год, закончившийся 31 декабря 2022:

- бухгалтерский баланс;
- отчет о финансовых результатах;
- приложения к бухгалтерскому балансу и отчету о финансовых результатах, в том числе:
  - отчет об изменениях капитала;
  - отчет о движении денежных средств.
- пояснения к бухгалтерскому балансу и отчету о финансовых результатах за 2022 год.

Приложение 4: Состав годовой бухгалтерской (финансовой) отчетности Эмитента за год, закончившийся 31 декабря 2021:

- бухгалтерский баланс;
- отчет о финансовых результатах;
- приложения к бухгалтерскому балансу и отчету о финансовых результатах, в том числе:
  - отчет об изменениях капитала;
  - отчет о движении денежных средств.
- пояснения к бухгалтерскому балансу и отчету о финансовых результатах за 2021 год.

## **РАЗДЕЛ 7. СВЕДЕНИЯ О ЦЕННЫХ БУМАГАХ, В ОТНОШЕНИИ КОТОРЫХ СОСТАВЛЕН ПРОСПЕКТ**

### **7.1 Вид, категория (тип), иные идентификационные признаки ценных бумаг**

**Вид ценных бумаг:** Акции

**Категория ценных бумаг:** обыкновенные

## **7.2 Указание на способ учета прав**

Не применимо

## **7.3 Номинальная стоимость каждой ценной бумаги выпуска**

**Номинальная стоимость каждой акции:** 1 рубль.

## **7.4 Права владельца каждой ценной бумаги выпуска**

### **7.4.1 Права владельца обыкновенных акций**

Владелец обыкновенных акций Эмитент имеет право:

- участвовать в общем собрании акционеров с правом голоса по всем вопросам его компетенции;
- получать дивиденды пропорционально количеству принадлежащих им акций;
- получать в случае ликвидации общества часть имущества, оставшуюся после расчетов с кредиторами, или его стоимость в порядке, предусмотренном законодательством Российской Федерации и уставом Эмитента.

Уставом Эмитента не предусмотрено ограничение максимального числа голосов, принадлежащих одному акционеру.

### **7.4.2 Права владельца привилегированных акций**

Не применимо, так как привилегированные акции Эмитента не размещаются.

### **7.4.3 Права владельца облигаций**

Не применимо, так как облигации Эмитента не размещаются.

### **7.4.4 Права владельца опционов эмитента**

Не применимо, так как опционы Эмитента не размещаются.

### **7.4.5 Права владельца российских депозитарных расписок**

Не применимо, так как депозитарные расписки Эмитента не размещаются.

### **7.4.6 Дополнительные сведения о правах владельца конвертируемых ценных бумаг**

Не применимо, так как размещаемые ценные бумаги не являются конвертируемыми.

### **7.4.7 Дополнительные сведения о правах владельцев ценных бумаг, предназначенных для квалифицированных инвесторов**

Не применимо, так как размещаемые ценные бумаги не являются ценными бумагами, предназначенными для квалифицированных инвесторов.

## **7.5 Порядок и условия погашения и выплаты доходов по облигациям**

Информация не указывается, так как Проспект составлен в отношении обыкновенных акций.

## **7.6 Сведения о приобретении облигаций**

Информация не указывается, так как Проспект составлен в отношении обыкновенных акций.

## **7.7 Дополнительные сведения о зеленых облигациях, социальных облигациях, облигациях устойчивого развития, инфраструктурных облигациях, адаптационных облигациях, облигациях, связанных с целями устойчивого развития, облигациях климатического перехода**

Информация не указывается, так как Проспект составлен в отношении обыкновенных акций.

#### **7.8 Сведения о представителе владельцев облигаций**

Информация не указывается, так как Проспект составлен в отношении обыкновенных акций.

#### **7.9 Дополнительные сведения о российских депозитарных расписках**

Информация не указывается, так как Проспект составлен в отношении обыкновенных акций.

#### **7.10 Иные сведения**

Иные сведения о ценных бумагах, в отношении которых составлен проспект, отсутствуют.

### **РАЗДЕЛ 8. УСЛОВИЯ РАЗМЕЩЕНИЯ ЦЕННЫХ БУМАГ**

#### **8.1 Количество размещаемых эмиссионных ценных бумаг**

Количество размещаемых ценных бумаг дополнительного выпуска: 40 000 000 штук.

Общее количество непогашенных ценных бумаг данного выпуска, размещенных ранее: 200 000 000 штук.

#### **8.2 Срок размещения ценных бумаг**

##### **Порядок определения даты начала размещения ценных бумаг:**

Дата начала размещения Акции (далее по тексту – «**Дата начала размещения**») определяется решением единоличного исполнительного органа Эмитента после государственной регистрации дополнительного выпуска Акции.

При этом размещение Акции не может быть начато ранее даты, с которой Эмитент предоставляет доступ к Проспекту ценных бумаг, регистрацией которого сопровождается государственная регистрация дополнительного выпуска Акции.

Об определенной Дате начала размещения Эмитент уведомляет ПАО Московская Биржа и Небанковскую кредитную организацию акционерное общество «Национальный расчетный депозитарий» (далее по тексту – «**НРД**») не позднее 12 часов 00 минут Даты начала размещения на Бирже.

Единоличный исполнительный орган Эмитента устанавливает дату начала размещения Акции, в которую начинается размещение Акции в пользу лиц, имеющих преимущественное право, а также в пользу прочих приобретателей.

Дата начала размещения, определенная решением единоличного исполнительного органа Эмитента, может быть изменена при условии соблюдения требований к порядку раскрытия информации об изменении Даты начала размещения, определенному законодательством Российской Федерации и указанному ниже в п. 8.4 Проспекта ценных бумаг. Об изменении Даты начала размещения Эмитент уведомляет ПАО Московская Биржа и НРД не позднее, чем за 1 день до Даты начала размещения.

Решение об определении Даты начала размещения может быть отменено единоличным исполнительным органом Эмитента при условии соблюдения требований к порядку раскрытия информации об отмене Даты начала размещения.

##### **Порядок определения даты окончания размещения:**

Дата окончания размещения Акции (далее также – «**Дата окончания размещения**») определяется решением единоличного исполнительного органа Эмитента одновременно с определением Даты начала размещения, в том числе каждый раз при переносе Даты начала размещения. При определении Даты окончания размещения единоличный исполнительный орган принимает во внимание, помимо прочих параметров, время, необходимое для завершения расчетов (оплаты и поставки) при размещении Акции в пользу лиц, имеющих преимущественное

право их приобретения, а также время, необходимое для размещения Акций в пользу прочих лиц в соответствии с выбранным порядком размещения.

Дата окончания размещения, определенная решением единоличного исполнительного органа Эмитента, может быть изменена при условии соблюдения требований к порядку раскрытия информации об изменении Даты окончания размещения, определенному законодательством Российской Федерации и указанному ниже. Изменение Даты окончания размещения может происходить только в сторону увеличения срока размещения.

При этом Дата окончания размещения не может наступать позднее одного года с даты государственной регистрации дополнительного выпуска Акций. Эмитент вправе продлить указанный срок в порядке, установленном действующим законодательством. При этом каждое продление срока размещения Акций не может составлять более одного года, а общий срок размещения Акций с учетом его продления – более трех лет с даты государственной регистрации их дополнительного выпуска.

Информация о Дате начала размещения и о Дате окончания размещения подлежит раскрытию Эмитентом в указанном ниже порядке.

Срок размещения ценных бумаг определяется указанием на даты раскрытия какой-либо информации о выпуске ценных бумаг.

**В случае если выпуск (дополнительный выпуск) облигаций, конвертируемых в акции, предполагается размещать траншами, дополнительно указываются сроки размещения облигаций каждого транша или порядок их определения: не применимо**

**В случае если срок размещения ценных бумаг определяется указанием на даты раскрытия какой-либо информации о выпуске (дополнительном выпуске) ценных бумаг, также указывается порядок раскрытия такой информации:**

**Информация о Дате начала размещения и о Дате окончания размещения, а также о дате государственной регистрации дополнительного выпуска ценных бумаг подлежит раскрытию Эмитентом в указанном ниже порядке:**

- в ленте новостей ООО «Интерфакс – ЦРКИ», уполномоченного на распространение информации, раскрываемой эмитентами эмиссионных ценных бумаг в соответствии с законодательством Российской Федерации (далее – «лента новостей»); и
- на странице Эмитента в сети «Интернет», предоставленной Эмитенту информационным агентством ООО «Интерфакс – ЦРКИ», уполномоченным в соответствии с законодательством Российской Федерации на проведение действий по раскрытию информации на рынке ценных бумаг (данная страница расположена по адресу <https://e-disclosure.ru/portal/company.aspx?id=38533>) (далее также – «Страница в сети Интернет»).

Эмитент обязан опубликовать текст настоящего Проспекта на Странице в сети Интернет не позднее Даты начала размещения.

Текст Проспекта должен быть доступен в сети Интернет с даты его опубликования в сети Интернет и до истечения не менее 3 лет с даты окончания размещения ценных бумаг дополнительного выпуска, а если в отношении ценных бумаг этого дополнительного выпуска в соответствии с пунктом 12 статьи 22 Закона № 39-ФЗ осуществляется регистрация нового проспекта ценных бумаг – до истечения не менее 3 лет с даты опубликования в сети Интернет текста нового проспекта ценных бумаг.

Эмитент уведомляет лиц, имеющих преимущественное право приобретения Акций, о возможности его осуществления в порядке, указанном в пункте 8.3.4 Проспекта.

Сообщение о Дате начала размещения публикуется Эмитентом в ленте новостей, либо не позднее рабочего дня, предшествующего Дате начала размещения, либо не позднее Даты начала размещения, но в один день с сообщением о цене (порядке определения цены) размещения Акций.

Сообщение о Дате начала размещения должно содержать информацию об определенной единоличным исполнительным органом Эмитента Дате окончания размещения.

В случае принятия Эмитентом решения о переносе (изменении) Даты начала размещения и (или) Даты окончания размещения, раскрытых в порядке, описанном выше, Эмитент обязан опубликовать сообщение об изменении Даты начала размещения и (или) Даты окончания размещения в ленте новостей и проинформировать (если в соответствии с положениями п. 8.3.2 Проспекта ценных бумаг размещение Акций осуществляется в биржевом порядке) Биржу и НРД не позднее 1 рабочего дня до наступления такой даты.

Размещение Акций не может осуществляться до опубликования Эмитентом сообщения о цене размещения ценных бумаг. Сообщение о цене размещения ценных бумаг, в том числе о цене размещения ценных бумаг лицам, имеющим преимущественное право их приобретения, раскрывается Эмитентом в ленте новостей не позднее 1 рабочего дня с даты составления протокола (даты истечения срока, установленного законодательством Российской Федерации для составления протокола) собрания (заседания) уполномоченного органа Эмитента, на котором принято решение об определении цены размещения и не позднее Даты начала размещения.

Не допускается проводить размещение Акций до публикации сообщения о выбранном Эмитентом порядке размещения Акций. Сообщение о порядке размещения Акций должно быть опубликовано Эмитентом в ленте новостей и на Странице в сети Интернет, не позднее даты, предшествующей Дате начала размещения, а если при размещении будет использоваться предварительный сбор оферт на приобретение Акций и (или) предварительный сбор заявок на Бирже, сообщение о порядке размещения Акций должно быть опубликовано до начала периода предварительного сбора оферт и до начала периода предварительного сбора заявок.

### **8.3 Порядок приобретения ценных бумаг при их размещении**

#### **8.3.1 Способ размещения ценных бумаг**

Открытая подписка.

#### **8.3.2 Порядок размещения ценных бумаг**

##### **8.3.2.1 Порядок и условия заключения договоров, направленных на отчуждение ценных бумаг первым владельцам в ходе их размещения**

Размещение Акций осуществляется путем заключения договоров, направленных на приобретение Акций.

Описанный в настоящем подпункте порядок размещения Акций не распространяется на размещение Акций в порядке осуществления преимущественного права.

Размещение Акций может осуществляться:

- в биржевом порядке (на организованных торгах) с предварительным сбором заявок или без предварительного сбора заявок («биржевое размещение»); и (или)
- во внебиржевом порядке с предварительным сбором оферт или без предварительного сбора оферт («внебиржевое размещение»).

При этом размещение Акций будет проводиться только после принятия организатором торгов решения о допуске обыкновенных акций Эмитента к торгам.

До Даты начала размещения единоличный исполнительный орган Эмитента определяет, в каком порядке будет осуществляться размещение Акций.

Эмитент вправе выбрать один из указанных выше вариантов размещения или выбрать комбинацию биржевого и внебиржевого вариантов размещения, в том числе с комбинацией размещения с предварительным сбором оферт/заявок и без него. При использовании комбинации размещения с предварительным сбором оферт и (или) заявок с размещением без предварительного сбора оферт и (или) заявок, размещение Акций по офертам и (или) заявкам,

которые будут поступать после предварительного сбора оферт и (или) заявок, будет производиться после размещения Акций по офертам и (или) заявкам, поступившим в рамках предварительного сбора оферт и (или) заявок.

Сообщение об определенном Эмитентом порядке размещения Акций должно быть опубликовано Эмитентом в Ленте новостей и на Странице в сети Интернет не позднее даты, предшествующей Дате начала размещения, а если при размещении будет использоваться предварительный сбор оферт и (или) предварительный сбор заявок на бирже, сообщение о порядке размещения Акций должно быть опубликовано до начала периода предварительного сбора оферт и (или) до начала периода предварительного сбора заявок, соответственно.

Не допускается проводить размещение Акций до публикации указанного выше сообщения о выбранном Эмитентом порядке размещения Акций.

Внебиржевое размещение Акций будет осуществляться Эмитентом без проведения торгов и без привлечения профессионального участника рынка ценных бумаг, оказывающего Эмитенту услуги по размещению Акций.

Биржевое размещение Акций будет осуществляться в системе торгов ПАО Московская Биржа в соответствии с Правилами проведения торгов на фондовом рынке, рынке депозитов и рынке кредитов ПАО Московская Биржа или иными принятыми взамен этих Правил правилами (далее – «**Правила Биржи**») и иными документами, регулирующими деятельность Биржи. Сведения о ПАО Московская Биржа приводятся в п. 8.3.2.5 Проспекта.

Если потенциальный приобретатель не является участником торгов ПАО Московская Биржа, для приобретения ценных бумаг в ходе биржевого размещения, он должен заключить соответствующий договор с любым брокером, допущенным к торгам на ПАО Московская Биржа (далее – «**Участник торгов**»), и дать ему поручение на приобретение Акций.

Потенциальный приобретатель Акций, являющийся Участником торгов, действует самостоятельно. Потенциальный приобретатель Акций должен открыть счет депо в НРД или депозитарии-депоненте НРД. Порядок и сроки открытия счетов депо определяются Условиями осуществления депозитарной деятельности НРД или депозитариев – депонентов НРД.

При биржевом размещении договоры, направленные на отчуждение размещаемых Акций их первому владельцу, заключаются по цене размещения Акций путем выставления и акцепта адресных заявок с использованием системы торгов ПАО Московская Биржа в порядке, установленном настоящим пунктом ниже.

Биржевое размещение Акций будет осуществляться с привлечением Брокера (Брокеров). В качестве организации, оказывающей Эмитенту услуги по размещению ценных бумаг (Брокера), Эмитент планирует привлечь лицо или лиц, определенных в соответствии с п. 8.3.2.7 Проспекта.

Эмитент обеспечивает для потенциальных приобретателей Акций вне рамок преимущественного права равные условия размещения, выражающиеся в:

- равных правах потенциальных инвесторов на подачу Эмитенту и (или) Брокеру (Брокерам) заявок (оферт) о приобретении Акций, в том числе предварительных, и
- равной цене размещения Акций для потенциальных приобретателей вне рамок преимущественного права.

Невзирая на вышесказанное, в соответствии с п. 30.2 Положения о стандартах эмиссии Эмитент вправе акцептовать, не акцептовать или частично акцептовать указанные заявки по собственному усмотрению, в том числе без объяснения причин.

#### **(А) Порядок внебиржевого размещения с предварительным сбором оферт**

Для целей заключения договоров о приобретении Акций Эмитент до Даты начала размещения публикует адресованное неопределенному кругу лиц приглашение делать предварительные предложения (оферты) о приобретении Акций. Указанное приглашение публикуется Эмитентом в Ленте новостей и на Странице в сети Интернет.



Приглашение должно содержать, помимо прочего, указание о периоде, в течение которого потенциальные приобретатели могут направлять предварительные предложения (оферты) о приобретении Акций, который завершается до Даты начала размещения, о ценовом диапазоне в случае его установления Эмитентом, а также о возможности изменении даты (времени) окончания периода сбора предварительных предложений (оферт) и (или) ценового диапазона.

В случае отмены решения об определении Даты начала размещения сбор предварительных оферт прекращается все поданные оферты аннулируются. В случае определения Эмитентом новой Даты начала размещения Эмитент определяет новый Период предварительного сбора оферт. Решение об определении Даты начала размещения может быть отменено единоличным исполнительным органом Эмитента при условии соблюдения требований к порядку раскрытия информации об отмене Даты начала размещения

Первоначально установленные решением Эмитента дата (время) окончания периода предварительного сбора предложений (оферт) и (или) ценовой диапазон, если он будет установлен Эмитентом могут быть изменены решением Эмитента не позднее чем за три дня до окончания периода сбора предложений (оферт) с учетом изменений и до Даты начала размещения. Информация об этом раскрывается в Ленте новостей и на Странице в сети Интернет в день принятия решения об изменении даты (времени) окончания установленного периода предварительного сбора предложений (оферт) и (или) ценового диапазона.

#### **Порядок и способ подачи (направления) оферт:**

В течение периода предварительного сбора предложений (оферт) потенциальные приобретатели вправе представить (направить) предварительные оферты о приобретении Акций Эмитенту лично или через своих уполномоченных представителей, имеющих надлежащим образом оформленную доверенность или иной документ, подтверждающий полномочия представителя, либо направить предварительные оферты по электронной почте по адресу, указанному в приглашении, с последующим направлением оригиналов предварительных оферт Эмитенту.

Офис Эмитента будет открыт для приема оферт в рабочие дни в течение периода сбора оферт по адресу, указанному в приглашении, или с 10 часов 00 минут до 18 часов 00 минут (время местное) по следующему адресу: 129090, г. Москва, вн. тер. г. муниципальный округ Мещанский, Проспект Мира, д. 13, стр. 1, этаж 2, помещ. 5.

Оферты могут быть направлены по указанному адресу курьером (курьерской службой). Оферта также может быть подана путем направления по указанному в приглашении адресу электронной почты в любое время в течение периода сбора оферт с учетом времени необходимого Эмитенту на предоставление ответа (акцепта) и с последующим представлением оригинала оферты и приложенных к ней документов в порядке, указанном выше.

#### **Каждая предварительная оферта должна содержать следующие сведения:**

- (1) полное фирменное наименование (для некоммерческих организаций - наименование) /фамилия, имя, отчество потенциального приобретателя;
- (2) идентификационный номер налогоплательщика потенциального приобретателя (при наличии);
- (3) указание места жительства или места нахождения потенциального приобретателя;
- (4) для физических лиц – указание паспортных данных (дата и место рождения; серия, номер и дата выдачи паспорта, орган, выдавший паспорт);
- (5) для юридических лиц – сведения о регистрации юридического лица (в том числе для российских юридических лиц – сведения о государственной регистрации юридического лица/внесении в Единый государственный реестр юридических лиц/дата, регистрирующий орган, номер соответствующего свидетельства);

- (6) вид приобретаемых ценных бумаг, а также регистрационный номер выпуска приобретаемых ценных бумаг и дата его присвоения;
- (7) количество размещаемых Акций, которое потенциальный приобретатель обязуется приобрести, или максимальный объем денежных средств, на который потенциальный приобретатель обязуется приобрести Акции по цене размещения, которая будет определена Советом директоров, а также его согласие с тем, что его оферта может быть отклонена, акцептована полностью или в части;

Указанное количество может быть выражено одним из следующих способов:

- точное количество Акций в целом числовом выражении, которое лицо обязуется приобрести;
  - минимальное количество Акций в целом числовом выражении, которое лицо обязуется приобрести. Указание минимального количества означает предложение лица, подавшего предварительную оферту, приобрести любое целое количество размещаемых Акций в количестве не менее указанного минимального количества;
  - максимальное количество Акций в целом числовом выражении, которое лицо обязуется приобрести. Указание максимального количества означает предложение лица, подавшего предварительную оферту, приобрести любое целое количество размещаемых Акций в количестве не более указанного максимального количества;
  - минимальное и максимальное количество Акций в целом числовом выражении, которое лицо обязуется приобрести. Указание минимального и максимального количества означает предложение лица, направившего предварительную оферту, приобрести любое целое количество размещаемых Акций в количестве не менее указанного минимального количества и не более указанного максимального количества;
- (8) указание цены, не выше которой потенциальный приобретатель готов приобрести Акции или указание на то, что потенциальный приобретатель готов приобрести Акции по цене размещения, определенной Советом директоров Эмитента;
  - (9) номер лицевого счета в реестре акционеров Эмитента для перевода на него приобретаемых Акций, а если Акции должны быть зачислены в реестре владельцев именных ценных бумаг Эмитента на счет номинального держателя – полное фирменное наименование депозитария, данные о государственной регистрации такого депозитария (ОГРН, наименование органа, осуществившего государственную регистрацию, дата государственной регистрации и внесения записи о депозитарии в ЕГРЮЛ), номер счета депо потенциального приобретателя акций, номер и дата депозитарного договора, заключенного между депозитарием и потенциальным приобретателем акций (если ведение счета депо потенциального приобретателя осуществляется депозитарием последующего уровня, то в оферте дополнительно указывается: полное фирменное наименование депозитария последующего уровня, данные о государственной регистрации депозитария последующего уровня (ОГРН, ИНН, КПП), реквизиты всех междепозитарных договоров, на основании которых предполагается осуществлять учет прав на размещаемые Акции, номер счета депо потенциального приобретателя Акций, номер и дата депозитарного договора, заключенного между депозитарием последующего уровня и потенциальным приобретателем Акций);
  - (10) контактные данные потенциального приобретателя (почтовый адрес, адрес электронной почты) для целей направления ответа о принятии оферты (акцепта);
  - (11) согласие потенциального приобретателя приобрести соответствующие ценные бумаги в сроки, на условиях и в порядке, предусмотренном в Проспекте ценных бумаг;
  - (12) дата подписания предварительной оферты;

- (13) банковские реквизиты потенциального приобретателя для возврата денежных средств в случаях, установленных в Проспекте ценных бумаг;
- (14) иные сведения, необходимые для идентификации приобретателя и последующего заключения договора о приобретении Акций в случае, если предварительная оферта приобретателя будет акцептована Эмитентом.

Предварительная оферта должна быть подписана потенциальным приобретателем (уполномоченным им лицом, с предъявлением оригинала надлежащим образом оформленной доверенности или иного документа, подтверждающего полномочия представителя, или приложением оригинала или удостоверенной нотариально копии надлежащим образом оформленной доверенности или иного документа, подтверждающего полномочия представителя) и, для юридических лиц, – содержать оттиск печати (при ее наличии).

Эмитент может определить рекомендуемую форму предварительной оферты о приобретении Акций. В этом случае рекомендуемая форма предварительной оферты публикуется Эмитентом вместе с приглашением делать предварительные оферты или по адресу в сети Интернет, указанному в приглашении делать предварительные оферты.

Предварительно к оферте должны быть приложены:

- в случае если в соответствии с требованиями закона приобретение лицом, подавшим оферту, указанного в предварительной оферте или исчисляемого в соответствии с предварительной офертой количества Акций осуществляется с предварительного согласия антимонопольного органа, лицо, подавшее предварительную оферту, обязано приложить к предварительной оферте копию соответствующего согласия антимонопольного органа;
- в случае если в соответствии с требованиями законодательства Российской Федерации либо страны регистрации приобретателя Акций приобретение Акций осуществляется с одобрения компетентного органа управления приобретателя, лицо, подавшее предварительную оферту, обязано приложить к предварительной оферте надлежащим образом заверенную копию соответствующего решения об одобрении сделки по приобретению размещаемых ценных бумаг;
- в случае если в соответствии с действующим законодательством Российской Федерации приобретение Акций требует получения разрешения, выдаваемого Правительственной комиссией по контролю за осуществлением иностранных инвестиций в Российской Федерации, то приобретатель обязан приложить к предварительной оферте надлежащим образом оформленные копии документов, подтверждающие получение соответствующего разрешения Правительственной комиссии по контролю за осуществлением иностранных инвестиций в Российской Федерации на указанное приобретение;
- иные документы, необходимые для идентификации заявителя в соответствии с действующим законодательством о противодействии легализации (отмыванию) доходов, полученных преступным путем, и финансированию терроризма и последующего заключения договора о приобретении Акций в случае, если заявление заявителя будет акцептовано Эмитентом.

В случае установления Эмитентом ценового диапазона цена размещения, указываемая в предварительных офертах, должна находиться в пределах такого ценового диапазона.

Эмитент отказывает в приеме предварительной оферты в случае, если оферта не отвечает требованиям, предусмотренным Проспектом ценных бумаг. В случае изменения ценового диапазона Эмитент отказывает в приеме ранее принятых оферт, предусматривающих цены, не соответствующие измененному диапазону.

**Срок рассмотрения, способ и срок направления уведомлений (сообщений) об акцепте оферт:**

Поданные оферты подлежат регистрации Эмитентом в специальном журнале учета поступивших предложений в день их поступления. При внесении записей в специальный журнал учета Эмитент:

- фиксирует время получения предварительной оферты и присваивает ей входящий номер;
- в отдельной графе журнала учета указывает наименование юридического лица либо фамилию, имя, отчество физического лица, подавшего предварительную оферту;
- указывает максимальное количество Акций и/или минимальное или точное количество размещаемых акций, указанное в оферте, либо максимальный объем денежных средств на покупку размещаемых Акций по цене размещения, которая будет определена Советом директоров, указанный в оферте;
- указывает максимальную цену приобретения Акций, указанную в предварительной оферте;
- делает отметку о соответствии или несоответствии предварительной оферты установленным требованиям.

По окончании периода предварительного сбора оферт потенциальные приобретатели не могут изменить или отозвать поданные оферты.

В Дату начала размещения, но не ранее опубликования сообщения о цене размещения Акций Эмитент направляет ответ о принятии предложений (акцепт) лицам, определяемым Эмитентом по своему усмотрению из числа лиц, направивших предварительные оферты.

В соответствии с п. 30.2 Положения о стандартах эмиссии Эмитент вправе не акцептовать или если оферта предусматривает возможность частичного удовлетворения, частично акцептовать оферты из числа полученных по собственному усмотрению. Ответ о принятии предложений (акцепт) должен содержать цену размещения Акций, а также количество Акций, размещаемых лицу, направившему оферту. Ответ о принятии предложения (акцепт) вручается приобретателю лично или через его уполномоченного представителя, или направляется по почтовому адресу и (или) адресу электронной почты, указанным в предварительной оферте.

Договор о приобретении Акций считается заключенным в момент получения лицом, направившим оферту, ответа Эмитента о принятии предложения (акцепта). Письменная форма договора при этом считается соблюденной. Оферта, в отношении которой не был направлен ответ о ее принятии (акцепт), считается неакцептованной (неудовлетворенной). Не направление ответа лицу, направившему оферту, не может считаться акцептом оферты такого лица.

Приобретаемые Акции должны быть полностью оплачены приобретателями, получившими ответ Эмитента о принятии предложения (акцепте), путем перечисления соответствующего размера денежных средств Эмитенту не позднее, чем за три рабочих дня до Даты окончания размещения.

Обязательство по оплате размещаемых Акций считается исполненным с момента зачисления денежных средств на расчетный счет Эмитента в счет оплаты размещаемых Акций в соответствии с п. 8.3.5 Проспекта ценных бумаг.

В случае если в установленный срок обязательство по оплате приобретаемых Акций не будет исполнено, договор о приобретении Акций считается расторгнутым и обязательства сторон по этому договору прекращаются.

В случае если в установленный срок обязательство по оплате приобретаемых Акций будет исполнено частично, Эмитент имеет право отказаться от исполнения встречного обязательства по передаче размещаемых Акций или вправе исполнить встречное обязательство по передаче Акций потенциальному приобретателю в количестве, которое соответствует целому числу оплаченных Акций. Договор о приобретении Акций в таком случае будет считаться измененным с момента направления Эмитентом Регистратору соответствующего передаточного распоряжения.

Денежные средства, полученные в качестве частичного исполнения обязательства по оплате Акций, в случае частичного исполнения потенциальным приобретателем обязательства по оплате приобретаемых Акций и отказа Эмитента от исполнения встречного обязательства по передаче Акций,

а также иные средства, полученные в оплату Акций, которые не были размещены в адрес потенциального приобретателя,

подлежат возврату потенциальному приобретателю не позднее 5 рабочих дней с Даты окончания размещения Акций по реквизитам, указанным в оферте такого приобретателя.

Решение об отказе от исполнения встречного обязательства по передаче Акций в вышеупомянутых случаях принимается Эмитентом в Дату окончания размещения. Уведомление об отказе Эмитента от исполнения встречного обязательства по передаче Акций (всех или не оплаченных потенциальным приобретателем) вручается потенциальному приобретателю лично или через его уполномоченного представителя, или направляется по почтовому адресу или адресу электронной почты, указанным в оферте, в дату принятия Эмитентом решения об отказе от исполнения встречного обязательства.

После исполнения обязательств по оплате Акций Эмитент направляет Регистратору передаточное распоряжение (распоряжение), являющееся основанием для внесения в реестр акционеров Эмитента приходной записи по лицевому счету приобретателя, или номинального держателя центрального депозитария, не позднее Даты окончания размещения, с учетом времени, необходимого Регистратору (депозитарию) для внесения приходной записи по лицевому счету (счету депо) приобретателя.

#### **(Б) Порядок внебиржевого размещения без предварительного сбора оферт**

Для целей заключения договоров о приобретении Акций Эмитент в Дату начала размещения, но не ранее раскрытия информации о цене размещения Акций публикует адресованное неопределенному кругу лиц приглашение делать предложения (оферты) о приобретении Акций. Указанное приглашение публикуется Эмитентом в Ленте новостей и на Странице в сети Интернет. Приглашение должно содержать, помимо прочего, указание о периоде, в течение которого потенциальные приобретатели могут направлять предложения (оферты) о приобретении Акций, который должен завершаться до Даты окончания размещения с учетом времени, необходимого для осуществления расчетов, а также о возможности изменении даты (времени) окончания периода сбора предложений (оферт).

Первоначально установленные решением Эмитента дата (время) окончания периода сбора предложений (оферт) могут быть изменены решением Эмитента не позднее чем за три дня до окончания периода сбора предложений (оферт) с учетом изменений. Информация об этом раскрывается в Ленте новостей и на Странице в сети Интернет в день принятия решения об изменении даты (времени) окончания установленного периода сбора предложений (оферт).

Период сбора предложений (оферт) должен находиться в пределах срока размещения Акций.

#### **Порядок и способ подачи (направления) оферт:**

В течение периода сбора предложений (оферт) потенциальные приобретатели вправе представить (направить) оферты о приобретении Акций Эмитенту лично или через своих уполномоченных представителей, имеющих надлежащим образом оформленную доверенность или иной документ, подтверждающий полномочия представителя, либо направить оферты по электронной почте по адресу, указанному в приглашении, с последующим направлением оригиналов оферт Эмитенту.

Офис Эмитента будет открыт для приема оферт в рабочие дни в течение периода сбора оферт по адресу, указанному в приглашении, или с 10 часов 00 минут до 18 часов 00 минут (время местное) по следующему адресу: 129090, г. Москва, вн. тер. г. муниципальный округ Мещанский, Проспект Мира, д. 13, стр. 1, этаж 2, помещ. 5.

Оферты могут быть направлены по указанному адресу курьером (курьерской службой). Оферта также может быть подана путем направления по указанному в приглашении адресу электронной почты в любое время в течение периода сбора оферт с учетом времени необходимого Эмитенту на предоставление ответа (акцепта) и с последующим представлением оригинала оферты и приложенных к ней документов в порядке, указанном выше.

**Каждая оферта должна содержать следующие сведения:**

- (1) полное фирменное наименование (для некоммерческих организаций – наименование) / фамилия, имя, отчество потенциального приобретателя;
- (2) идентификационный номер налогоплательщика потенциального приобретателя (при наличии);
- (3) указание места жительства или места нахождения потенциального приобретателя;
- (4) для физических лиц - указание паспортных данных (дата и место рождения; серия, номер и дата выдачи паспорта, орган, выдавший паспорт);
- (5) для юридических лиц - сведения о регистрации юридического лица (в том числе для российских юридических лиц - сведения о государственной регистрации юридического лица/внесении в Единый государственный реестр юридических лиц / дата, регистрирующий орган, номер соответствующего свидетельства);
- (6) вид приобретаемых ценных бумаг, а также регистрационный номер выпуска приобретаемых ценных бумаг и дата его присвоения;
- (7) количество размещаемых Акций, которое потенциальный приобретатель обязуется приобрести, или максимальный объем денежных средств, на который потенциальный приобретатель обязуется приобрести Акции по цене размещения, которая будет определена Советом директоров, а также его согласие с тем, что его оферта может быть отклонена, акцептована полностью или в части;

Указанное количество может быть выражено одним из следующих способов:

- точное количество Акций в целом числовом выражении, которое лицо обязуется приобрести;
  - минимальное количество Акций в целом числовом выражении, которое лицо обязуется приобрести. Указание минимального количества означает предложение лица, подавшего оферту, приобрести любое целое количество размещаемых Акций в количестве не менее указанного минимального количества;
  - максимальное количество Акций в целом числовом выражении, которое лицо обязуется приобрести. Указание максимального количества означает предложение лица, подавшего оферту, приобрести любое целое количество размещаемых Акций в количестве не более указанного максимального количества;
  - минимальное и максимальное количество Акций в целом числовом выражении, которое лицо обязуется приобрести. Указание минимального и максимального количества означает предложение лица, направившего оферту, приобрести любое целое количество размещаемых Акций в количестве не менее указанного минимального количества и не более указанного максимального количества;
- (8) номер лицевого счета в реестре акционеров Эмитента для перевода на него приобретаемых Акций, а если Акции должны быть зачислены в реестре владельцев именных ценных бумаг Эмитента на счет номинального держателя, – полное фирменное наименование депозитария, данные о государственной регистрации такого депозитария (ОГРН, наименование органа, осуществившего государственную регистрацию, дата государственной регистрации и внесения записи о депозитарии в ЕГРЮЛ), номер счета депо потенциального приобретателя акций, номер и дата депозитарного договора, заключенного между депозитарием и потенциальным приобретателем акций (если ведение счета депо потенциального приобретателя осуществляется депозитарием последующего уровня, то в оферте дополнительно указывается: полное фирменное наименование депозитария последующего уровня, данные о государственной

регистрации депозитария последующего уровня (ОГРН, ИНН, КПП), реквизиты всех междепозитарных договоров, на основании которых предполагается осуществлять учет прав на размещаемые Акции, номер счета депо потенциального приобретателя Акции, номер и дата депозитарного договора, заключенного между депозитарием последующего уровня и потенциальным приобретателем Акции);

- (9) контактные данные потенциального приобретателя (почтовый адрес, адрес электронной почты) для целей направления ответа о принятии оферты (акцепта);
- (10) согласие потенциального приобретателя приобрести соответствующие ценные бумаги по цене размещения, установленной Советом директоров Эмитента, в сроки, на условиях и в порядке, предусмотренном в Проспекте ценных бумаг;
- (11) дата подписания оферты;
- (12) банковские реквизиты потенциального приобретателя для возврата денежных средств в случаях, установленных в Проспекте ценных бумаг;
- (13) иные сведения, необходимые для идентификации приобретателя и последующего заключения договора о приобретении Акции в случае, если оферта приобретателя будет акцептована Эмитентом.

Оферта должна быть подписана потенциальным приобретателем (уполномоченным им лицом, с предъявлением оригинала надлежащим образом оформленной доверенности или иного документа, подтверждающего полномочия представителя, или приложением оригинала или удостоверенной нотариально копии надлежащим образом оформленной доверенности или иного документа, подтверждающего полномочия представителя) и, для юридических лиц, – содержать отпечаток печати (при ее наличии).

Эмитент может определить рекомендуемую форму оферты о приобретении Акции. В этом случае рекомендуемая форма оферты публикуется Эмитентом вместе с приглашением делать оферты или по адресу в сети Интернет, указанному в приглашении делать оферты.

К оферте должны быть приложены:

- в случае если в соответствии с требованиями закона приобретение лицом, подавшим оферту, указанного в оферте или исчисляемого в соответствии с офертой количества Акции, осуществляется с предварительного согласия антимонопольного органа, лицо, подавшее оферту, обязано приложить к оферте копию соответствующего согласия антимонопольного органа;
- в случае если в соответствии с требованиями законодательства Российской Федерации либо страны регистрации приобретателя акций приобретение лицом, подавшим оферту, указанного в оферте количества акций осуществляется с одобрения компетентного органа управления приобретателя, лицо, подавшее оферту, обязано приложить к оферте надлежащим образом заверенную копию соответствующего решения об одобрении сделки по приобретению размещаемых ценных бумаг;
- в случае если в соответствии с действующим законодательством Российской Федерации приобретение Акции требует получения разрешения, выдаваемого Правительственной комиссией по контролю за осуществлением иностранных инвестиций в Российской Федерации, то приобретатель обязан приложить к оферте надлежащим образом оформленные документы, подтверждающие получение соответствующего разрешения Правительственной комиссии по контролю за осуществлением иностранных инвестиций в Российской Федерации на указанное приобретение;

Эмитент отказывает в приеме оферты в случае, если оферта не отвечает требованиям, предусмотренным Проспектом ценных бумаг.

**Срок рассмотрения, способ и срок направления уведомлений об акцепте оферт:**

Поданные оферты подлежат регистрации Эмитентом в специальном журнале учета поступивших предложений в день их поступления. При внесении записей в специальный журнал учета Эмитент:

- фиксирует время получения оферты и присваивает ей входящий номер;
- в отдельной графе журнала учета указывает наименование юридического лица, либо фамилию, имя, отчество физического лица, подавшего оферту;
- указывает максимальное количество Акций и/или минимальное или точное количество размещаемых Акций, указанное в оферте, либо максимальный объем денежных средств на покупку размещаемых Акций, указанный в оферте;
- делает отметку о соответствии или несоответствии оферты установленным требованиям.

По окончании периода сбора оферт потенциальные приобретатели не могут изменить или отозвать поданные оферты.

Не позднее Даты окончания размещения и с учетом времени, необходимого для осуществления оплаты и передачи размещаемых Акций, Эмитент направляет ответ о принятии предложений (акцепт) лицам, определяемым Эмитентом по своему усмотрению из числа лиц, направивших оферты.

В соответствии с п. 30.2 Положения о стандартах эмиссии Эмитент вправе не акцептовать или если оферта предусматривает возможность частичного удовлетворения, частично акцептовать оферты из числа полученных по собственному усмотрению.

Ответ о принятии предложений (акцепт) должен содержать количество Акций, размещаемых лицу, направившему оферту. Ответ о принятии предложения (акцепт) вручается приобретателю лично или через его уполномоченного представителя, или направляется по почтовому адресу и (или) адресу электронной почты, указанным в оферте.

Договор о приобретении Акций считается заключенным в момент получения лицом, направившим оферту, ответа Эмитента о принятии предложения (акцепта). Письменная форма договора при этом считается соблюденной.

Оферта, в отношении которой не был направлен ответ о ее принятии (акцепт), считается неакцептованной (неудовлетворенной). Ненаправление ответа лицу, направившему оферту, не может считаться акцептом оферты такого лица.

Приобретаемые Акции должны быть полностью оплачены приобретателями, получившими ответ Эмитента о принятии предложения (акцепте), путем перечисления соответствующего размера денежных средств Эмитенту до истечения 5 (пяти) рабочих дней с даты начала срока оплаты в рамках преимущественного права.

Акции должны быть зачислены в течение 3 (трех) рабочих дней с даты завершения срока оплаты в рамках преимущественного права, но не позднее Даты окончания размещения. Обязательство по оплате размещаемых Акций считается исполненным с момента зачисления денежных средств на расчетный счет Эмитента в счет оплаты размещаемых Акций в соответствии с пунктом 8.3.5 Проспекта ценных бумаг. В случае если в установленный срок обязательство по оплате приобретаемых Акций не будет исполнено, договор о приобретении Акций считается расторгнутым и обязательства сторон по этому договору прекращаются.

В случае если в установленный срок обязательство по оплате приобретаемых Акций будет исполнено частично, Эмитент имеет право отказаться от исполнения встречного обязательства по передаче размещаемых Акций или вправе исполнить встречное обязательство по передаче Акций потенциальному приобретателю в количестве, которое соответствует целому числу оплаченных Акций. Договор о приобретении Акций в таком случае будет считаться измененным с момента направления Эмитентом Регистратору соответствующего передаточного распоряжения.



Денежные средства, полученные в качестве частичного исполнения обязательства по оплате Акций, в случае частичного исполнения потенциальным приобретателем обязательства по оплате приобретаемых Акций и отказа Эмитента от исполнения встречного обязательства по передаче Акций,

а также иные средства, полученные в оплату Акций, которые не были размещены в адрес потенциального приобретателя,

подлежат возврату потенциальному приобретателю не позднее 5 рабочих дней с Даты окончания размещения Акций по реквизитам, указанным в оферте такого приобретателя.

Решение об отказе от исполнения встречного обязательства по передаче Акций в вышеупомянутых случаях принимается Эмитентом в Дату окончания размещения.

Уведомление об отказе Эмитента от исполнения встречного обязательства по передаче Акций (всех или не оплаченных потенциальным приобретателем) вручается потенциальному приобретателю лично или через его уполномоченного представителя, или направляется по почтовому адресу или адресу электронной почты, указанным в оферте, в дату принятия Эмитентом решения об отказе от исполнения встречного обязательства.

После исполнения обязательств по оплате Акций Эмитент направляет Регистратору передаточное распоряжение, являющееся основанием для внесения в реестр акционеров Эмитента приходной записи по лицевому счету приобретателя, или номинального держателя центрального депозитария, депонентом которого является приобретатель, не позднее Даты окончания размещения ценных бумаг, с учетом времени, необходимого Регистратору (депозитарию) для внесения приходной записи по лицевому счету (счета депо) приобретателя.

#### **(В) Порядок биржевого размещения с предварительным сбором заявок**

Договоры, направленные на отчуждение размещаемых Акций их первому владельцу, заключаются по цене размещения Акций путем выставления и акцепта предварительных адресных заявок с датой активации с использованием системы торгов ПАО Московская Биржа.

В течение установленного Эмитентом совместно с Биржей периода предварительного сбора заявок, но до Даты начала размещения Участники торгов, являющиеся потенциальными приобретателями и (или) действующие за счет потенциальных приобретателей, подают в адрес Брокера (любого из Брокеров) адресные заявки с датой активации с использованием системы торгов ПАО Московская Биржа в соответствии с Правилами Биржи и/или иными документами, регулирующими деятельность Биржи. Время и порядок подачи заявок устанавливаются Биржей по согласованию с Эмитентом и Брокером (Брокерами).

Поданные заявки со стороны Участников торгов являются офертами о заключении договоров купли-продажи, направленные на отчуждение размещаемых Акций их первому владельцу.

#### **Порядок и способ подачи (направления) заявок:**

Информация о периоде предварительного сбора заявок, о времени и порядке подачи заявок, о ценовом диапазоне в случае его установления Эмитентом, а также о возможности изменении даты (времени) окончания периода сбора предварительных заявок и (или) ценового диапазона раскрывается Эмитентом в Ленте новостей и на Странице в сети Интернет до начала периода предварительного сбора заявок. Указанный период должен завершиться до Даты начала размещения.

Первоначально установленные решением Эмитента дата (время) окончания периода предварительного сбора заявок и (или) ценовой диапазон, если он будет установлен Эмитентом, могут быть изменены решением Эмитента по согласованию с Биржей не позднее чем за три дня до окончания периода сбора заявок с учетом изменений и до Даты начала размещения. Информация об этом раскрывается в Ленте новостей и на Странице в сети Интернет в день принятия решения об изменении даты (времени) окончания установленного периода предварительного сбора заявок и (или) ценового диапазона.

Решение об определении Даты начала размещения может быть отменено единоличным исполнительным органом Эмитента при условии соблюдения требований к порядку раскрытия информации об отмене Даты начала размещения. В случае отмены решения об определении Даты начала размещения сбор предварительных Заявок прекращается, все поданные Заявки аннулируются. В случае определения Эмитентом новой Даты начала размещения Эмитент определяет новый Период предварительного сбора заявок.

Одновременно с принятием решения об определении периода предварительного сбора заявок Эмитент определяет типы заявок, которые могут быть поданы потенциальными приобретателями в течение периода предварительного сбора заявок.

Заявки могут подаваться как на покупку максимального количества Акций (лотов) с указанием цены покупки одной Акции, не выше которой потенциальный приобретатель Акций готов приобрести указанное в заявке количество Акций (заявки первого типа), так и на покупку Акций по цене размещения, установленной Советом директоров Эмитента, с указанием максимального объема денежных средств, включая все необходимые комиссионные сборы, на который заявитель обязуется приобрести любое целое количество Акций без определения в заявке их количества и цены покупки за одну Аксию (заявки второго типа). Заявки подаются в режиме торгов «Размещение: Адресные заявки».

**Заявка должна содержать следующие значимые условия:**

- (1) максимальную цену покупки одной Акции (только для заявок первого типа);
- (2) количество Акций (только для заявок первого типа) – максимальное количество ценных бумаг в целом числовом выражении, которое потенциальный приобретатель хотел бы приобрести;
- (3) максимальный объем денежных средств, на который потенциальный приобретатель готов приобрести любое целое количество Акций (только для заявок второго типа) с учетом всех необходимых комиссионных сборов;
- (4) код расчетов, используемый при заключении сделки с ценными бумагами, подлежащей включению в клиринговый пул клиринговой организации, обслуживающей расчеты по сделкам, оформленным в процессе размещения акций, на условиях многостороннего или простого клиринга, определяющий, что при совершении сделки проводится процедура контроля обеспечения, и соответствующий требованиям, установленными Биржей при определении времени и порядка подачи заявок;
- (5) иные сведения в соответствии с Правилами Биржи.

Датой активации заявок, поданных в период предварительного сбора заявок, является Дата начала размещения.

Заявки, не соответствующие изложенным выше требованиям, не принимаются. В случае установления Эмитентом ценового диапазона цена размещения, указываемая в заявках первого типа, должна находиться в пределах такого ценового диапазона. Заявки первого типа, не соответствующие данному требованию, не принимаются. В случае изменения ценового диапазона Эмитент отказывает в приеме ранее принятых оферт, предусматривающих цены, не соответствующие измененному диапазону.

**Срок рассмотрения, способ и срок направления уведомлений (сообщений) об удовлетворении (об отказе в удовлетворении) заявок:**

Информация о ценовом диапазоне (в случае его установления Эмитентом) раскрывается Эмитентом в Ленте новостей и на Странице в сети Интернет до начала периода предварительного сбора заявок. Информация о цене размещения Акций, определенной Советом директоров Эмитента, будет раскрыта Эмитентом не позднее Даты начала размещения.

По окончании периода предварительного сбора заявок Участники торгов не могут изменить или снять поданные ими заявки.

В Дату начала размещения после проведения процедуры активации заявок, поданных Участниками торгов, ПАО Московская Биржа составляет сводный реестр заявок и передает его Брокеру (Брокерам).

Сводный реестр заявок содержит информацию о каждой заявке. Брокер (Брокеры) обеспечивает Эмитенту доступ к информации, содержащейся в сводном реестре заявок. На основании анализа сводного реестра заявок Эмитент по своему усмотрению определяет заявки Участников торгов, которые он намерен акцептовать. Участник торгов, подавший заявку в адрес Брокера, заранее соглашается с тем, что его заявка может быть акцептована частично или отклонена, а ответ о принятии предложения (акцепт) направляется лицам, определяемым Эмитентом по его усмотрению из числа лиц, сделавших такие предложения (оферты). В соответствии с п. 30.2 Положения о стандартах эмиссии Эмитент вправе по собственному усмотрению не акцептовать или частично акцептовать заявки из числа полученных. После получения сводного реестра заявок, но не позднее, чем в дату активации заявок Эмитент направляет Брокеру (Брокерам) поручение об акцепте заявок Участников торгов, на основании которого Брокер (Брокеры) заключает (заключают) сделки, направленные на отчуждение размещаемых Акций их первому владельцу, путем подачи встречных заявок в адрес Участников торгов, подавших заявки, соответствующие требованиям, изложенным в Проспекте ценных бумаг и указанные в поручении Эмитента. Сделки, направленные на отчуждение размещаемых Акций их первому владельцу, заключаются по единой цене размещения, определенной Советом директоров Эмитента. Адресные заявки на покупку ценных бумаг, не подлежащие удовлетворению, отклоняются Брокером в системе торгов ПАО Московская Биржа.

Факт отклонения адресной заявки Брокером будет означать, что Эмитентом принято решение об отклонении заявки. Подача встречной заявки признается акцептом оферты на приобретение размещаемых Акций. Договор, направленный на отчуждение размещаемых Акций первому владельцу, признается заключенным в момент получения Участником торгов, направившим заявку, соответствующую изложенным выше требованиям, встречной заявки Брокера.

#### **(Г) Порядок биржевого размещения без предварительного сбора заявок**

Договоры, направленные на отчуждение размещаемых Акций их первому владельцу, заключаются ежедневно по цене размещения Акций путем выставления и акцепта адресных заявок с использованием системы торгов ПАО Московская Биржа. В течение установленного Эмитентом совместно с Биржей периода сбора заявок Участники торгов, являющиеся потенциальными приобретателями и (или) действующие за счет потенциальных приобретателей, подают в адрес Брокера (Брокеров) заявки с использованием системы торгов ПАО Московская Биржа в соответствии с Правилами Биржи и иными документами, регулирующими деятельность Биржи. Время и порядок подачи заявок устанавливаются Эмитентом или Брокером (Брокерами) по согласованию с Биржей по согласованию с Эмитентом и Брокером (Брокерами).

Поданные заявки со стороны Участников торгов являются офертами о заключении договоров купли-продажи, направленные на отчуждение размещаемых Акций их первому владельцу. Информация о периоде сбора заявок, о времени и порядке подачи заявок раскрывается Эмитентом в Ленте новостей и на Странице в сети Интернет не позднее Даты начала размещения.

Первоначально установленная решением Эмитента дата (время) окончания периода сбора заявок, может быть изменена решением Эмитента по согласованию с Биржей не позднее, чем за три дня до даты окончания сбора заявок с учетом изменений,. Информация об этом раскрывается в Ленте новостей и на Странице в сети Интернет в день принятия решения об изменении даты (времени) окончания периода сбора заявок.

Период сбора заявок должен находиться в пределах срока размещения Акций.

Обязательным условием приобретения Акций на Бирже при их размещении является предварительное резервирование суммы денежных средств покупателя на счете Участника торгов, от имени которого подана заявка на покупку Акций, в НРД. При этом зарезервированной суммы должно быть достаточно для полной оплаты указанного в заявках на приобретение количества Акций с учетом всех необходимых комиссионных сборов.

### **Требования к содержанию заявок:**

Заявки могут подаваться на покупку определенного количества Акций (лотов), по цене размещения, установленной Эмитентом в соответствии с Проспектом ценных бумаг, в режиме торгов «Размещение: Адресные заявки» с кодом расчетов, используемым при заключении сделки с ценными бумагами, подлежащей включению в клиринговый пул клиринговой организации, обслуживающей расчеты по сделкам, оформленным в процессе размещения Акций организатором торговли (Биржей), на условиях многостороннего или простого клиринга, и определяющей, что при совершении сделки проводится процедура контроля обеспечения, а надлежательной датой исполнения сделки с Акциями является дата заключения сделки.

Заявки должны содержать все параметры в соответствии с Правилами Биржи. Заявки, не соответствующие изложенным выше требованиям, не принимаются. По окончании периода сбора заявок Участники торгов не могут изменить или снять поданные ими заявки.

### **Срок рассмотрения, способ и срок направления уведомлений (сообщений) об удовлетворении (об отказе в удовлетворении) заявок:**

После окончания периода сбора заявок ПАО Московская Биржа составляет сводный реестр заявок и передает его Брокеру (Брокерам).

Сводный реестр заявок содержит информацию о каждой заявке. Брокер (Брокеры) обеспечивает Эмитенту доступ к информации, содержащейся в сводном реестре заявок. На основании анализа сводного реестра заявок Эмитент по своему усмотрению определяет заявки Участников торгов, которые он намерен акцептовать. Участник торгов, подавший заявку в адрес Брокера, заранее соглашается с тем, что его заявка может быть акцептована частично или отклонена, а ответ о принятии предложения (акцепт) направляется лицам, определяемым Эмитентом по его усмотрению из числа лиц, сделавших такие предложения (оферты).

В соответствии с п. 30.2 Положения о стандартах эмиссии Эмитент вправе не акцептовать или частично акцептовать оферты из числа полученных по собственному усмотрению.

После получения сводного реестра заявок, но не позднее, чем в Дату окончания размещения Эмитент направляет Брокеру (Брокерам) поручение об акцепте заявок Участников торгов, на основании которого Брокер (Брокеры) заключает сделки, направленные на отчуждение размещаемых Акций их первому владельцу, путем подачи встречных заявок в адрес Участников торгов, подавших заявки, соответствующие требованиям, изложенным выше, и указанным в поручении Эмитента. Сделки, направленные на отчуждение размещаемых Акций их первому владельцу, заключаются по единой цене размещения, определенной Советом директоров Эмитента.

Адресные заявки на покупку ценных бумаг, не подлежащие удовлетворению, отклоняются Брокерами в системе торгов ПАО Московская Биржа. Факт отклонения адресной заявки Брокером будет означать, что Эмитентом принято решение об отклонении заявки. Подача встречной заявки признается акцептом оферты на приобретение размещаемых Акций. Договор, направленный на отчуждение размещаемых Акций первому владельцу, признается заключенным в момент получения Участником торгов, направившим заявку, соответствующую изложенным выше требованиям, встречной заявки Брокера.

### **(Д) Общие условия биржевого размещения Акций**

Сделки по размещению Акций, заключенные путем удовлетворения Брокером (Брокерами) адресных заявок, регистрируются ПАО Московская Биржа в дату их заключения.

Документом, подтверждающим заключение Участником торгов ПАО Московская Биржа сделки, является выписка из реестра сделок, предоставленная ПАО Московская Биржа Участнику торгов, в которой отражаются все сделки, заключенные Участником торгов в течение торгового дня ПАО Московская Биржа.

### **(Е) Общие условия размещения Акций, независимо от выбранного Эмитентом порядка размещения**

В рамках размещения Акций в любом из порядков размещения, описанных выше, не могут быть размещены Акции, подлежащие размещению лицам, имеющим преимущественное право приобретения Акций в соответствии с пунктом 8.3.4 Проспекта ценных бумаг, в соответствии с заявлениями о приобретении Акций в рамках осуществления преимущественного права, полученными Эмитентом в течение срока действия преимущественного права (как данный срок определен в пункте 8.3.4 Проспекта ценных бумаг), за исключением размещения Акций, в отношении которых лица, направившие указанные заявления, не исполнили обязанность по их оплате в установленный для такой оплаты срок.

#### **Место и дата заключения договоров:**

Местом заключения сделок по размещению Акций признается г. Москва, независимо от избранного Эмитентом порядка размещения. Размещаемые Акции зачисляются НРД на счета депо приобретателей, открытые в НРД, или на счета депо депозитариев – депонентов НРД, обслуживающих приобретателей Акций, в дату совершения сделки, направленной на отчуждение размещаемых Акций их первому владельцу в соответствии с Условиями осуществления депозитарной деятельности НРД на основании информации, полученной от клиринговой организации, обслуживающей расчеты по сделкам, оформленным в процессе размещения Акций, а также документа, полученного НРД от Регистратора и подтверждающего проведение операции в реестре по зачислению размещаемых Акций на лицевой счет номинального держателя центрального депозитария НРД.

Зачисление Акций на счета депо потенциальных приобретателей, открытые в НРД, или на счета депо депозитариев – депонентов НРД, обслуживающих потенциальных приобретателей Акций, осуществляется в порядке, установленном в условиях осуществления депозитарной деятельности НРД и депозитариев – депонентов НРД.

Операции в реестре акционеров Эмитента по внесению записей о размещении Акций будут осуществляться на основании представленного Регистратору Эмитентом передаточного распоряжения. Изменение и/или расторжение договоров, заключенных при размещении дополнительных акций, осуществляется по основаниям и в порядке, предусмотренном гл. 29 Гражданского кодекса Российской Федерации.

Передаточные распоряжения для перечисления размещаемых Акций на счета приобретателей составляются в соответствии с требованиями законодательства Российской Федерации и правилами ведения реестра, принятыми у Регистратора. Зачисление Акций на лицевые счета приобретателей Акций в системе ведения реестра акционеров Эмитента и (или) счета депо в системе депозитарного учета депозитария – номинального держателя Акций Эмитента осуществляется только после полной оплаты ценных бумаг. Расходы, связанные с внесением приходных записей о зачислении размещаемых акций на соответствующий счет номинального держателя центрального депозитария, открытый центральному депозитарию в реестре акционеров Эмитента, а также на счета владельцев ценных бумаг, открытые в реестре акционеров Эмитента, несет Эмитент.

Приходные записи по лицевым счетам приобретателей Акций в системе ведения реестра акционеров Эмитента и (или) счетам депо в системе депозитарного учета депозитария – номинального держателя Акций Эмитента должны быть внесены не позднее Даты окончания размещения.

#### **8.3.2.2 Преимущественное право приобретения размещаемых ценных бумаг**

В соответствии со ст. 40, 41 Федерального закона от 26.12.1995 № 208-ФЗ «Об акционерных обществах» акционеры Эмитента имеют преимущественное право приобретения размещаемых посредством открытой подписки дополнительных Акций в количестве, пропорциональном количеству принадлежащих им Акций этой категории (типа). Преимущественное право имеют лица, являющиеся акционерами Эмитента на 25.04.2024 (на дату принятия Единственным акционером Эмитента решения о размещении Акций)

#### **8.3.2.3 Лицо, которому эмитент выдает (направляет) распоряжение (поручение), являющееся основанием для внесения приходных записей по лицевым счетам**

**(счета депозит) первых владельцев и (или) номинальных держателей, срок и иные условия направления распоряжения (поручения)**

Лицом, которому Эмитент выдает (направляет) распоряжение (поручение), являющееся основанием для внесения приходных записей по лицевым счетам (счетам депозит) первых владельцев и (или) номинальных держателей, является Регистратор.

**Сведения о Регистраторе на дату утверждения Проспекта ценных бумаг:**

**Полное фирменное наименование:** Акционерное общество «Независимая регистраторская компания Р.О.С.Т.»

**Сокращенное фирменное наименование:** АО «НРК Р.О.С.Т.»

**ИНН:** 7726030449

**ОГРН:** 1027739216757

Данные о лицензии на осуществление деятельности по ведению реестра владельцев ценных бумаг:

**Номер:** 045–13976–000001

**Дата выдачи:** 03.12.2002

**Дата окончания действия:** без ограничения срока действия

**Наименование органа, выдавшего лицензию:** ФКЦБ России

**Дата, с которой регистратор осуществляет ведение реестра владельцев ценных бумаг акционерного общества:** 26.07.2021

**Иные сведения о ведении реестра владельцев ценных бумаг Эмитента, указываемые Эмитентом по собственному усмотрению:** отсутствуют.

Сведения о регистраторе Эмитента раскрыты Эмитентом на странице в сети Интернет: <https://e-disclosure.ru/portal/company.aspx?id=38533>

После государственной регистрации дополнительного выпуска ценных бумаг Эмитент предоставляет Регистратору зарегистрированный Проспект ценных бумаг, и Акции зачисляются на эмиссионный счет Эмитента, открытый в реестре владельцев именных ценных бумаг Эмитента, ведение которого осуществляет Регистратор.

После исполнения обязательств по оплате Акции при внебиржевом размещении Эмитент направляет Регистратору передаточное распоряжение, являющееся основанием для внесения в реестр акционеров Эмитента приходной записи по лицевому счету приобретателя или номинального держателя центрального депозитария, депонентом которого является приобретатель, не позднее Даты окончания размещения, с учетом времени, необходимого Регистратору (депозитарию) для внесения приходной записи по лицевому счету (счету депозит) приобретателя.

Приобретаемые при размещении на торгах ПАО Московская Биржа Акции переводятся с эмиссионного счета Эмитента в реестре акционеров Эмитента на счет номинального держателя центрального депозитария, открытый НРД в реестре акционеров Эмитента, с последующим зачислением Акции на счета депозитов приобретателей, открытые в НРД или в депозитариях – депонентах НРД. При этом Эмитентом не позднее окончания каждого дня размещения акций будет предоставлено Регистратору надлежащим образом оформленное передаточное распоряжение на общее количество Акции, заявка (заявки) на покупку которых акцептована Брокером на ПАО Московская Биржа в указанном выше порядке в течение соответствующего дня.

После оплаты Акции лицом, осуществившим преимущественное право, Эмитент направляет Регистратору передаточное распоряжение о зачислении Акции в течение 3 (трех) дней с даты завершения срока оплаты Акции в рамках преимущественного права на лицевой счет лица,

осуществившего преимущественное право приобретения Акций (номинального держателя, осуществляющего учет прав такого лица на Акции Эмитента).

Полностью оплаченные в срок и на условиях, указанных в Проспекте, размещаемые дополнительные Акции должны быть зачислены на лицевые счета лиц, осуществляющих преимущественное право приобретения Акций, в реестре владельцев именных ценных бумаг Эмитента или на счета депо в соответствующем депозитарии в срок, установленный законодательством Российской Федерации, правилами ведения реестра владельцев именных ценных бумаг Регистратора и правилами депозитарной деятельности соответствующего депозитария, но не позднее Даты окончания размещения.

#### **8.3.2.4 Размещение акционерным обществом акций, ценных бумаг, конвертируемых в акции, и опционов эмитента путем закрытой подписки только среди всех акционеров**

Не применимо.

#### **8.3.2.5 Юридическое лицо, организующее проведение торгов**

Ценные бумаги размещаются посредством открытой подписки путем проведения торгов. Юридическим лицом, организующим проведение торгов, является Публичное акционерное общество «Московская Биржа ММВБ-РТС» (далее и ранее – «**ПАО Московская биржа**» или «**Биржа**»), место нахождения: Российская Федерация, 125009, город Москва, Большой Кисловский переулок, дом 13, основной государственный регистрационный номер (ОГРН): 1027739387411.

#### **8.3.2.6 Предварительные договоры, содержащие обязанность заключить в будущем основной договор, направленный на отчуждение размещаемых ценных бумаг первому владельцу, а также порядок подачи и сбора предварительных заявок на приобретение размещаемых ценных бумаг**

Эмитент и (или) уполномоченное им лицо не намереваются заключать предварительные договоры, содержащие обязанность заключить в будущем основной договор, направленный на отчуждение размещаемых ценных бумаг первому владельцу.

Размещение Акций при внебиржевом и/или биржевом порядке размещения возможно с предварительным сбором заявок. Порядок подачи и сбора предварительных заявок на приобретение размещаемых ценных бумаг указан в п. 8.3.2.1.

#### **8.3.2.7 Размещение ценных бумаг осуществляется эмитентом с привлечением брокеров**

Размещение Акций на Бирже будет осуществляться с привлечением одного или нескольких профессиональных участников рынка ценных бумаг, оказывающих Эмитенту услуги по размещению Акций («**Брокер**» или «**Брокеры**»).

В качестве организации, оказывающей Эмитенту услуги по размещению ценных бумаг (Брокером), Эмитент планирует привлечь одно или несколько из следующих лиц:

1.

**Полное фирменное наименование:** Акционерное общество «Арована Капитал»

**Место нахождения:** Российская Федерация, г. Москва

**ОГРН:** 1067746393780

2.

**Полное фирменное наименование:** Общество с ограниченной ответственностью «АЛОР +»

**Место нахождения:** Российская Федерация, г. Москва

**ОГРН:** 1027700075941

3.

**Полное фирменное наименование:** Общество с ограниченной ответственностью «АТОН»

**Место нахождения:** Российская Федерация, г. Москва

**ОГРН:** 1027739583200

4.

**Полное фирменное наименование:** Общество с ограниченной ответственностью «Компания Брокеркредитсервис»

**Место нахождения:** Российская Федерация, г. Новосибирск

**ОГРН:** 1025402459334

5.

**Полное фирменное наименование:** Акционерное общество «БКС Банк»

**Место нахождения:** Российская Федерация, г. Москва

**ОГРН:** 1055400000369

6.

**Полное фирменное наименование:** Общество с ограниченной ответственностью «ИК ВЕЛЕС Капитал»

**Место нахождения:** Российская Федерация, г. Москва

**ОГРН:** 1027700098150

7.

**Полное фирменное наименование:** «Газпромбанк» (Акционерное общество)

**Место нахождения:** Российская Федерация, г. Москва

**ОГРН:** 1027700167110

8.

**Полное фирменное наименование:** Акционерное общество «Банк ДОМ.РФ»

**Место нахождения:** Российская Федерация, г. Москва

**ОГРН:** 1037739527077

9.

**Полное фирменное наименование:** Общество с ограниченной ответственностью СБ-Брокер

**Место нахождения:** Российская Федерация, г. Москва

**ОГРН:** 1087746377113

10.

**Полное фирменное наименование:** Акционерное общество «Райффайзенбанк»

**Место нахождения:** Российская Федерация, г. Москва

**ОГРН:** 1027739326449

11.

**Полное фирменное наименование:** Общество с ограниченной ответственностью «Ренессанс Брокер»

**Место нахождения:** Российская Федерация, г. Москва

**ОГРН:** 1027739121981



12.

**Полное фирменное наименование:** Коммерческий банк «Ренессанс Кредит» (Общество с ограниченной ответственностью)

**Место нахождения:** Российская Федерация, г. Москва

**ОГРН:** 1027739586291

13.

**Полное фирменное наименование:** Акционерное общество «Сбербанк КИБ»

**Место нахождения:** Российская Федерация, г. Москва

**ОГРН:** 1027739007768

14.

**Полное фирменное наименование:** Акционерное общество Инвестиционно-финансовая компания «Солид»

**Место нахождения:** Российская Федерация, г. Москва

**ОГРН:** 1027739045839

15.

**Полное фирменное наименование:** Акционерное общество «Старт капитал»

**Место нахождения:** Российская Федерация, г. Москва

**ОГРН:** 1227700426997

16.

**Полное фирменное наименование:** Акционерное общество «Инвестиционный Банк «ФИНАМ»

**Место нахождения:** Российская Федерация, г. Москва

**ОГРН:** 1037739001046

17.

**Полное фирменное наименование:** Акционерное общество «Инвестиционная компания «ФИНАМ»

**Место нахождения:** Российская Федерация, г. Москва

**ОГРН:** 1027739572343

18.

**Полное фирменное наименование:** Общество с ограниченной ответственностью «Цифра Банк»

**Место нахождения:** Российская Федерация, г. Москва

**ОГРН:** 1026500000317

19.

**Полное фирменное наименование:** Общество с ограниченной ответственностью «Цифра Брокер»

**Место нахождения:** Российская Федерация, г. Москва

**ОГРН:** 1107746963785

20.

**Полное фирменное наименование:** Акционерный коммерческий банк «Национальный Резервный Банк» (акционерное общество)

**Основной государственный регистрационный номер (ОГРН):** 1027700458224

**Место нахождения:** г. Москва

21.

**Полное фирменное наименование:** Непубличное акционерное общество Банк Синара

**Место нахождения:** Российская Федерация, г. Екатеринбург

**ОГРН:** 1026600000460

22.

**Полное фирменное наименование:** Общество с ограниченной ответственностью «Ньютон Инвестиции»

**Место нахождения:** Российская Федерация, г. Москва

**ОГРН:** 1167746745539

23.

**Полное фирменное наименование:** Общество с ограниченной ответственностью «Джи Ай Соллюшенс»

**Место нахождения:** Российская Федерация, г. Москва

**ОГРН:** 1217700443883

Основные обязанности в соответствии с его договором с Эмитентом:

- удовлетворение заявок на покупку ценных бумаг по поручению и за счет Эмитента в соответствии с процедурой, установленной Проспектом ценных бумаг и Правилами Биржи;
- информирование Эмитента о количестве размещенных ценных бумаг и о размере полученных от продажи ценных бумаг денежных средств;
- перечисление денежных средств, получаемых Брокером в ходе размещения ценных бумаг на банковский счет Эмитента;
- совершение иных действий, предусмотренных соглашением между Эмитентом и Брокером, заключаемым не позднее Даты начала размещения.

**Наличие у брокера обязанностей по приобретению ценных бумаг, а при наличии такой обязанности – также количество (порядок определения количества) ценных бумаг, которое обязан приобрести брокер, и срок (порядок определения срока), в который (по истечении которого) брокер обязан приобрести такое количество ценных бумаг:**

на дату утверждения Проспекта ценных бумаг соглашение с Брокером (Брокерами) не заключено, в связи с чем обязанность Брокера по приобретению не размещенных в срок ценных бумаг не возникла.

**Наличие у брокера обязанностей, связанных с поддержанием цен на размещаемые ценные бумаги на определенном уровне в течение определенного срока после завершения их размещения (обязанностей, связанных с оказанием услуг маркет-мейкера, а при наличии такой обязанности – также срок (порядок определения срока), в течение которого брокер обязан оказывать услуги маркет-мейкера):**

на дату утверждения Проспекта ценных бумаг соглашение с Брокером (Брокерами) не заключено, в связи с чем обязанности Брокера, связанные с поддержанием цен на размещаемые ценные бумаги на определенном уровне в течение определенного срока после завершения их размещения (стабилизация), в том числе обязанности, связанные с оказанием услуг маркет-мейкера, не возникли.

**Наличие у брокера права на приобретение дополнительного количества ценных бумаг Эмитента из числа размещенных (находящихся в обращении) ценных бумаг Эмитента тех**

**же вида, категории (типа), что и размещаемые ценные бумаги, которое может быть реализовано или не реализовано в зависимости от результатов размещения ценных бумаг, а при наличии такого права – дополнительное количество (порядок определения количества) ценных бумаг, которое может быть приобретено указанным брокером, и срок (порядок определения срока), в течение которого брокером может быть реализовано право на приобретение дополнительного количества ценных бумаг:**

на дату утверждения Проспекта ценных бумаг соглашение с Брокером (Брокерами) не заключено, в связи с чем право на приобретение дополнительного количества ценных бумаг Эмитента из числа размещенных (находящихся в обращении) ценных бумаг Эмитента того же вида, категории (типа), что и размещаемые ценные бумаги, которое может быть реализовано или не реализовано в зависимости от результатов размещения ценных бумаг, не возникло. Эмитент планирует заключить договор с Брокером (Брокерами) не позднее Даты начала размещения.

**Размер (порядок определения размера) вознаграждения брокера, а если вознаграждение (часть вознаграждения) выплачивается брокеру за оказание услуг, связанных с поддержанием цен на размещаемые ценные бумаги на определенном уровне в течение определенного срока после завершения их размещения (услуг маркет-мейкера), - также размер (порядок определения размера) такого вознаграждения:**

размер вознаграждения Брокера за услуги по размещению ценных бумаг будет установлен в соглашении между Эмитентом и Брокером.

**8.3.2.8** Размещение ценных бумаг не предполагается осуществлять за пределами Российской Федерации, в том числе посредством размещения соответствующих иностранных ценных бумаг.

**8.3.2.9** Эмитент в соответствии с Федеральным законом от 29 апреля 2008 года № 57-ФЗ «О порядке осуществления иностранных инвестиций в хозяйственные общества, имеющие стратегическое значение для обеспечения обороны страны и безопасности государства» не является хозяйственным обществом, имеющим стратегическое значение для обеспечения обороны страны и безопасности государства.

**8.3.2.10** В случае если приобретение акций кредитной организации - эмитента или некредитной финансовой организации - эмитента требует предварительного (последующего) согласия Банка России, указывается, что приобретатель акций должен представить кредитной организации - эмитенту или некредитной финансовой организации - эмитенту документы, подтверждающие получение предварительного (последующего) согласия Банка России на указанное приобретение: не применимо.

**8.3.2.11** В случае размещения ценных бумаг среди инвесторов, являющихся участниками инвестиционной платформы, указывается наименование (индивидуальное обозначение) инвестиционной платформы, используемой для размещения ценных бумаг, а также полное фирменное наименование, основной государственный регистрационный номер (ОГРН) и место нахождения оператора указанной инвестиционной платформы: не применимо

**8.3.2.12** Акции не подлежат размещению во исполнение договора конвертируемого займа.

**8.3.2.13** Осуществление (исполнение) сделки (операции), направленной на отчуждение Акций первым владельцам в ходе их размещения, может потребовать получения разрешения, предусмотренного подпунктом «б» и (или) подпунктом «г» пункта 1 Указа № 81.

В соответствии с пунктом 1 Указа № 81, в соответствии с федеральными законами от 30 декабря 2006 г. № 281-ФЗ «О специальных экономических мерах и принудительных мерах», от 28 декабря 2010 г. № 390-ФЗ «О безопасности» и от 4 июня 2018 г. № 127-ФЗ «О мерах воздействия (противодействия) на недружественные действия Соединенных Штатов Америки и иных иностранных государств», с 02.03.2022 устанавливается особый порядок осуществления (исполнения) резидентами России сделок (операций), влекущих за собой возникновение права собственности на ценные бумаги, осуществляемые (исполняемые) с иностранными лицами,

связанными с иностранными государствами, которые совершают в отношении российских юридических лиц и физических лиц недружественные действия (в том числе если такие иностранные лица имеют гражданство этих государств, местом их регистрации, местом преимущественного ведения ими хозяйственной деятельности или местом преимущественного извлечения ими прибыли от деятельности являются эти государства), и с лицами, которые находятся под контролем указанных иностранных лиц, независимо от места их регистрации или места преимущественного ведения ими хозяйственной деятельности.

Перечень иностранных государств, указанных в подпункте (а) пункта 1 Указа № 81, приводится в Распоряжении Правительства Российской Федерации от 5 марта 2022 года № 430-р. В соответствии с подпунктом (б) пункта 1 Указа № 81, сделки (операции), предусмотренные подпунктом (а) пункта 1 Указа № 81 и пунктом 3 Указа Президента Российской Федерации от 28.02.2022 № 79 «О применении специальных экономических мер в связи с недружественными действиями Соединенных Штатов Америки и примкнувших к ним иностранных государств и международных организаций», могут осуществляться (исполняться) на основании Разрешения Правительственной комиссии.

Порядок получения Разрешения Правительственной комиссии определен в Постановлении Правительства Российской Федерации от 06.03.2022 № 295 «Об утверждении Правил выдачи Правительственной комиссией по контролю за осуществлением иностранных инвестиций в Российской Федерации разрешений в целях реализации дополнительных временных мер экономического характера по обеспечению финансовой стабильности Российской Федерации и иных разрешений, предусмотренных отдельными указами Президента Российской Федерации, и внесении изменения в Положение о Правительственной комиссии по контролю за осуществлением иностранных инвестиций в Российской Федерации».

Разрешение Правительственной комиссии на осуществление (исполнение) сделки по приобретению размещаемых ценных бумаг должно быть получено приобретателем Акций до осуществления (исполнения) сделки в случае, если такое Разрешение Правительственной комиссии будет необходимо в соответствии с подпунктом «б» пункта 1 Указа № 81. Кроме того, предусмотренные абзацем третьим подпункта «а» пункта 1 Указа № 81 сделки (операции), влекущие за собой возникновение права собственности на ценные бумаги, в соответствии с подпунктом «г» пункта 1 Указа № 81 могут осуществляться на организованных торгах на основании Разрешения Банка России.

Таким образом, на основании подпункта «г» пункта 1 Указа № 81 сделки по приобретению размещаемых ценных бумаг могут потребовать получения Разрешения Банка России в случае, если приобретателями размещаемых ценных бумаг и лицами, имеющими преимущественное право их приобретения, являются лица, указанные в подпункте «а» пункта 1 Указа № 81.

Разрешение Банка России на осуществление (исполнение) сделки по приобретению размещаемых ценных бумаг должно быть получено приобретателем Акций до осуществления (исполнения) сделки в случае, если такое Разрешение Банка России будет необходимо в соответствии с подпунктом «г» пункта 1 Указа № 81.

### **8.3.3 Цена (цены) или порядок определения цены размещения ценных бумаг**

Цена размещения Акций, в том числе цена размещения Акций лицам, имеющим преимущественное право их приобретения, определяется Советом директоров Эмитента не позднее Даты начала размещения Акций и после окончания срока действия преимущественного права.

Цена размещения Акций определяется Советом директоров Эмитента, исходя из рыночной стоимости Акций, и не может быть ниже их номинальной стоимости.

В соответствии с п. 2 ст. 36 Федерального закона «Об акционерных обществах» цена размещения Акций лицам, осуществляющим преимущественное право приобретения Акций, может быть ниже цены размещения Акций иным лицам, но не более чем на 10 процентов, и в любом случае не может быть ниже их номинальной стоимости.

Информация о цене размещения Акций раскрывается в порядке, установленном законодательством Российской Федерации о ценных бумагах. Допускается установление ценового диапазона для предварительных заявок при размещении акций с использованием предварительного сбора заявок.

#### **8.3.4 Порядок осуществления преимущественного права приобретения размещаемых ценных бумаг**

В соответствии со ст. 40, 41 Федерального закона от 26.12.1995 № 208-ФЗ «Об акционерных обществах» акционеры Эмитента имеют преимущественное право приобретения размещаемых посредством открытой подписки дополнительных Акций в количестве, пропорциональном количеству принадлежащих им Акций этой категории (типа).

Преимущественное право приобретения дополнительных Акций имеют лица, являющиеся акционерами – владельцами обыкновенных акций Эмитента на 25 апреля 2024 года (на дату принятия Единственным акционером Эмитента решения о размещении Акций).

Для осуществления преимущественного права приобретения указанных ценных бумаг Регистратор составляет список лиц, имеющих такое преимущественное право, в соответствии с требованиями, установленными законодательством Российской Федерации о ценных бумагах для составления списка лиц, осуществляющих права по ценным бумагам.

Уведомление о возможности осуществления преимущественного права приобретения Акций размещается на Странице в сети Интернет по адресу <https://www.e-disclosure.ru/portal/company.aspx?id=38533> в соответствующем разделе, предусмотренном для уведомлений и сообщений, а также на сайте Общества в информационно-телекоммуникационной сети «Интернет» по адресу <https://promomed.ru/>, в соответствующем разделе, предусмотренном для уведомлений и сообщений.

Указанный день признается датой уведомления о возможности осуществления преимущественного права (далее – «**Дата уведомления о преимущественном праве**»).

Публикация уведомления о возможности осуществления преимущественного права приобретения ценных бумаг осуществляется после даты государственной регистрации дополнительного выпуска Акций, но не позднее чем за 8 рабочих дней до Даты начала размещения.

В случае, если зарегистрированным в реестре акционеров Эмитента лицом является номинальный держатель акций, Уведомление о возможности осуществления преимущественного права предоставляется также в соответствии с правилами законодательства Российской Федерации о ценных бумагах для предоставления информации и материалов лицам, осуществляющим права по ценным бумагам.

Уведомление о возможности осуществления преимущественного права должно содержать информацию о количестве размещаемых Акций, указание на то, что цена размещения Акций или порядок ее определения (в том числе при осуществлении преимущественного права приобретения ценных бумаг) будут установлены Советом директоров Эмитента не позднее Даты начала размещения, а также информацию о порядке определения количества Акций, которое вправе приобрести каждое лицо, имеющее преимущественное право их приобретения, порядке, в котором заявления этих лиц о приобретении Акций должны быть поданы Эмитенту, сроке, в течение которого эти заявления должны поступить Эмитенту (срок действия преимущественного права), и сроке оплаты размещаемых Акций.

Срок, в течение которого лицо, имеющее преимущественное право приобретения Акций, вправе подать Заявление о реализации преимущественного права (далее также – «**Заявление**»), составляет 8 рабочих дней с Даты уведомления о преимущественном праве (далее – «**Срок действия преимущественного права**»).

До окончания Срока действия преимущественного права приобретения размещаемых Акций размещение Акций иначе как посредством осуществления указанного преимущественного права не допускается. Лицо, имеющее преимущественное право приобретения размещаемых Акций,

вправе полностью или частично реализовать свое преимущественное право приобретения размещаемых Акций в количестве, пропорциональном количеству принадлежащих ему обыкновенных акций, путем подачи Заявления в течение Срока действия преимущественного права и исполнения обязанности по их оплате в течение указанного в уведомлении о возможности осуществления преимущественного права срока оплаты размещаемых Акций лицами, осуществляющими преимущественное право их приобретения, который не может быть менее 5 рабочих дней с момента раскрытия Эмитентом информации о цене размещения Акций, в том числе о цене размещения Акций лицам, имеющим преимущественное право их приобретения, а в случае раскрытия Эмитентом информации о цене размещения Акций, в том числе о цене размещения Акций лицам, имеющим преимущественное право их приобретения, ранее Даты начала размещения, – с Даты начала размещения.

В процессе осуществления преимущественного права приобретения дополнительных Акций с лицами, имеющими преимущественное право приобретения Акций, заключаются гражданско-правовые договоры в указанном ниже порядке. Подача Заявления лицом, имеющим преимущественное право приобретения Акций, осуществляется в течение Срока действия преимущественного права.

Заявление должно быть получено в течение Срока действия преимущественного права. Заявление лица, имеющего преимущественное право, зарегистрированного в реестре акционеров Эмитента, должно содержать сведения, позволяющие идентифицировать подавшее его лицо и количество приобретаемых им ценных бумаг. Указанное заявление подается путем направления или вручения под роспись Регистратору документа в письменной форме, подписанного подающим заявление лицом, а если это предусмотрено правилами, в соответствии с которыми Регистратор осуществляет деятельность по ведению реестра, также путем направления регистратору общества электронного документа, подписанного квалифицированной электронной подписью. Если правилами Регистратора на момент подачи Заявления будет предусмотрена возможность подписания такого электронного документа простой или неквалифицированной электронной подписью, электронный документ, подписанный простой или неквалифицированной электронной подписью, признается равнозначным документу на бумажном носителе, подписанному собственноручной подписью.

Заявление, направленное или врученное Регистратору, считается поданным Эмитенту в день его получения Регистратором. Лицо, имеющее преимущественное право, не зарегистрированное в реестре акционеров Эмитента, осуществляет такое преимущественное право путем дачи соответствующего указания (инструкции) лицу, которое осуществляет учет его прав на акции Эмитента. Такое указание (инструкция) дается в соответствии с требованиями законодательства Российской Федерации о ценных бумагах и должно содержать количество приобретаемых ценных бумаг.

При этом заявление о приобретении размещаемых ценных бумаг считается поданным Эмитенту в день получения Регистратором от номинального держателя акций, зарегистрированного в реестре акционеров Эмитента, сообщения, содержащего волеизъявление такого лица.

Заявление считается неподанным Эмитенту в случае, если:

- Заявление не содержит сведений, которые должны в нем содержаться;
- Заявление не позволяет идентифицировать лицо, от имени которого подано Заявление, как лицо, включенное в список лиц, имеющих преимущественное право приобретения Акций;
- Заявление получено Эмитентом по истечении срока действия преимущественного права;
- к Заявлению, подписанному уполномоченным представителем лица, осуществляющим преимущественное право приобретения, не приложен оригинал или заверенная нотариально копия надлежащим образом оформленной доверенности или иного документа, подтверждающего полномочия представителя.

Эмитент в течение 5 рабочих дней с момента получения Заявления обязан рассмотреть Заявление и направить лицу, подавшему Заявление, сообщение об удовлетворении Заявления либо, в случае

обнаружения обстоятельств, в связи с которыми реализация преимущественного права невозможна, – уведомление об отказе в удовлетворении Заявления на условиях, указанных в Заявлении, с указанием причин, по которым реализация преимущественного права приобретения Акций не является возможной.

Уведомление об отказе в удовлетворении Заявления на условиях, указанных в Заявлении, с указанием причин, по которым реализация преимущественного права приобретения Акций не является возможной, направляется в случае, если:

- Заявление не отвечает требованиям, предусмотренным законодательством РФ, п. 8.3.4 Проспекта ценных бумаг,
- Заявление подано с нарушением порядка, предусмотренного законодательством РФ, п. 8.3.4 Проспекта ценных бумаг.

Уведомление об отказе в удовлетворении или сообщение об удовлетворении Заявления передается лицу, направившему Заявление, с использованием контактных данных заявителя, содержащихся в Заявлении (при наличии), и при условии строгого соблюдения требований законодательства Российской Федерации об использовании персональных данных заявителя.

Уведомление об отказе или сообщение об удовлетворении направляется заказным письмом по почтовому адресу, содержащемуся в Заявлении, а при его отсутствии – по почтовому адресу, указанному в реестре владельцев ценных бумаг Эмитента. При наличии в Заявлении адреса электронной почты лица, подавшего Заявление, Эмитент либо Регистратор от имени Эмитента направляет уведомление по электронной почте.

В случае получения уведомления об отказе в удовлетворении Заявления лицо, желающее осуществить преимущественное право приобретения Акций, до истечения Срока действия преимущественного права имеет право подать Заявление повторно, устранив недостатки, по которым осуществление преимущественного права приобретения Акций было невозможным.

В случае неоплаты Акций лицом, имеющим преимущественное право, в течение срока, установленного для такой оплаты настоящим Проспектом и способом, предусмотренным настоящим Проспектом, Уведомление об отказе не направляется, а преимущественное право лица считается не реализованным.

В случае если количество приобретаемых Акций, указанное в Заявлении лицом, осуществляющим преимущественное право приобретения Акций, меньше количества Акций, оплата которого произведена в сроки, указанные в настоящем пункте, считается, что такое лицо осуществило принадлежащее ему преимущественное право приобретения Акций в отношении количества Акций, указанного в Заявлении; при этом Заявление удовлетворяется в отношении указанного в нем количества Акций.

В случае если количество приобретаемых Акций, указанное в Заявлении лицом, осуществляющим преимущественное право приобретения Акций, больше количества Акций, оплата которого произведена в сроки, указанные в настоящем пункте, считается, что такое лицо осуществило принадлежащее ему преимущественное право приобретения Акций в отношении целого количества Акций, оплата которых произведена в сроки, указанные в настоящем пункте.

Если количество Акций, указанных в Заявлении, превышает максимальное количество Акций, которое может быть приобретено лицом, осуществляющим преимущественное право приобретения Акций, а количество Акций, оплата которых произведена в сроки, указанные в настоящем пункте, составляет не менее максимального количества Акций, которое лицо, осуществляющее преимущественное право приобретения Акций, вправе приобрести в порядке осуществления преимущественного права приобретения Акций, считается, что такое лицо осуществило принадлежащее ему преимущественное право приобретения Акций в отношении максимального количества Акций, которое может быть приобретено данным лицом в порядке осуществления преимущественного права приобретения Акций.

В случае если в указанный в уведомлении о возможности осуществления преимущественного права срок обязательство по оплате приобретаемых Акций будет исполнено частично, Эмитент

оформляет и передает Регистратору поручение на перевод оплаченного количества Акций. Эмитент имеет право отказаться от исполнения встречного обязательства по передаче Акций, не оплаченных лицом, имеющим преимущественное право приобретения Акций. В таком случае Эмитент отказывается от исполнения договора, предусматривающего размещение Акций в части Акций, не оплаченных лицом, осуществляющим преимущественное право приобретения Акций выпуска, и договор считается измененным с момента направления Эмитентом передаточного распоряжения Регистратору на перевод оплаченного количества Акций.

В случае если размер денежных средств, перечисленных Эмитенту в оплату дополнительных Акций, приобретаемых лицом, осуществляющим преимущественное право приобретения Акций, превысит размер денежных средств, которые должны быть уплачены за приобретенные Акции, излишне уплаченные денежные средства подлежат возврату в безналичном порядке не позднее 5 рабочих дней после истечения предусмотренного настоящим пунктом срока на оплату приобретаемых Акций или предъявления требования о возврате денежных средств. Возврат денежных средств производится по реквизитам, указанным в Заявлении, а если в Заявлении такие реквизиты не указаны, то по реквизитам, указанным в требовании о возврате денежных средств.

Эмитент не несет обязанностей, предусмотренных в настоящем пункте Проспекта в отношении Заявлений об осуществлении преимущественного права, о которых ему станет известно от Регистратора после окончания срока действия преимущественного права и в отношении Заявлений об осуществлении преимущественного права, которые считаются неподанными Эмитенту.

Приходные записи по лицевым счетам приобретателей Акций в реестре владельцев именных ценных бумаг Эмитента / счетам депо в системе депозитарного учета номинального держателя Акций Эмитента вносятся после полной оплаты приобретателем приобретаемых Акций.

После оплаты Акций лицом, осуществившим преимущественное право, и в пределах срока размещения Акций Эмитент направляет Регистратору передаточное распоряжение о зачислении Акций на лицевой счет лица, осуществившего преимущественное право приобретения Акций (номинального держателя, осуществляющего учет прав такого лица на Акции Эмитента).

Договоры о приобретении Акций лицами, осуществляющими преимущественное право их приобретения, считаются заключенными в момент направления Регистратору Эмитента указанного передаточного распоряжения.

Полностью оплаченные в срок и на условиях, указанных в Проспекте, размещаемые дополнительные Акции должны быть зачислены на лицевые счета лиц, осуществляющих преимущественное право приобретения Акций, в реестре владельцев именных ценных бумаг Эмитента или на счета депо в соответствующем депозитарии в срок, установленный законодательством Российской Федерации, правилами ведения реестра владельцев именных ценных бумаг Регистратора и правилами депозитарной деятельности соответствующего депозитария, но не позднее Даты окончания размещения. Акции считаются размещенными лицам, осуществляющим преимущественное право их приобретения, с момента внесения приходной записи по лицевому счету лица, осуществляющего преимущественное право, в реестре владельцев именных ценных бумаг Эмитента или по счету депо в соответствующем депозитарии.

#### **Порядок определения максимального количества ценных бумаг, которое может быть приобретено в рамках преимущественного права**

Максимальное количество дополнительных Акций, которое может приобрести лицо в ходе осуществления преимущественного права приобретения размещаемых дополнительных Акций Эмитента, пропорционально количеству имеющихся у него обыкновенных акций Эмитента на 25.04.2024 и определяется по следующей формуле:

$$K = A * B / C, \text{ где}$$

K – максимальное количество размещаемых Акций, которое может приобрести лицо, имеющее преимущественное право приобретения;



А – количество обыкновенных акций Эмитента, принадлежащих лицу, имеющему преимущественное право приобретения дополнительных Акции, на 25.04.2024;

40 000 000 штук – количество Акции дополнительного выпуска; (В)

200 000 000 – общее количество размещенных обыкновенных акций Эмитента на 25.04.2024. (С)

### **Порядок подведения итогов, порядок и срок раскрытия информации об итогах осуществления преимущественного права приобретения размещаемых ценных бумаг**

Подведение итогов осуществления преимущественного права приобретения Акции производится Генеральным директором Эмитента в течение пяти дней после даты окончания срока оплаты Акции, приобретаемых в рамках осуществления преимущественного права, установленного в уведомлении о возможности осуществления преимущественного права.

В течение пяти дней с даты истечения срока оплаты Акции лицами, осуществляющими преимущественное право приобретения дополнительных Акции, Эмитент раскрывает информацию об итогах осуществления преимущественного права в Ленте новостей и на Странице в сети Интернет. Данное сообщение должно содержать следующие сведения:

- о дате окончания размещения Акции лицам, имеющим преимущественное право;
- о количестве размещенных дополнительных Акции среди лиц, использовавших преимущественное право;
- о количестве дополнительных Акции Эмитента, оставшихся к размещению по открытой подписке после осуществления преимущественного права.

### **8.3.5 Условия, порядок и срок оплаты ценных бумаг**

#### **8.3.5.1 Способ оплаты дополнительных Акции**

Оплата дополнительных Акции может осуществляться денежными средствами в валюте Российской Федерации.

#### **8.3.5.2 Порядок оплаты дополнительных Акции**

Оплата размещаемых ценных бумаг производится в безналичном порядке.

(1) При размещении Акции во внебиржевом порядке, а также в порядке осуществления преимущественного права оплата Акции осуществляется путем перечисления денежных средств на счет Эмитента по следующим реквизитам:

1) Полное наименование получателя: Публичное акционерное общество «ПРОМОМЕД»

Сокращенное наименование получателя: ПАО «ПРОМОМЕД»

ИНН получателя: 9702034818

Номер счета: 40702810900000193715

Тип счета: расчетный счет

Сведения о кредитной организации:

- Полное фирменное наименование: Акционерное общество «Райффайзенбанк»
- Местонахождение: 119002, Москва, пл. Смоленская-Сенная, д. 28
- ИНН: 7744000302
- БИК: 044525700
- Корр. счет: 30101810200000000700
- Форма расчетов: Безналичная

- (2) При размещении Акций на биржевых торгах денежные средства в оплату Акций должны перечисляться на счета Брокера (Брокеров).

Информация о счете Брокера в НРД, используемом для оплаты размещаемых Акций, раскрывается Эмитентом в составе сообщения о Брокере, привлеченном Эмитентом для оказания услуг по размещению Акций, которое раскрывается в Ленте новостей и на Странице в сети Интернет не позднее Даты начала размещения и в любом случае не позднее даты опубликования информации о Периоде предварительного сбора заявок (в случае размещения Акций с предварительным сбором заявок).

В указанном сообщении Эмитентом должна быть раскрыта, помимо прочих сведений, следующая информация:

- Наименование владельца счета;
- Номер счета;
- КПП получателя средств, поступающих в оплату ценных бумаг;
- ИНН получателя платежа;
- сведения о кредитной организации (полное фирменное наименование, сокращенное фирменное наименование, место нахождения, ОГРН, ИНН, БИК, номер корреспондентского счета).

**8.3.5.3** Оплата ценных бумаг неденежными средствами не предусмотрена.

**8.3.5.4** Оплата ценных бумаг путем зачета денежных требований не предусмотрена, ценные бумаги не размещаются путем закрытой подписки.

#### **8.3.5.5 Срок оплаты размещаемых ценных бумаг**

При внебиржевом размещении приобретаемые Акции должны быть полностью оплачены приобретателями, получившими ответ Эмитента о принятии предложения (акцепте), путем перечисления Эмитенту соответствующих денежных средств не позднее, чем за три рабочих дня до Даты окончания размещения.

Информация о реквизитах соответствующего расчетного счета Брокера в случае внебиржевого размещения Акций будет раскрыта в составе сообщения о Брокере, привлеченном Эмитентом для оказания услуг по размещению Акций.

Лицо, осуществляющее преимущественное право приобретения Акций, оплачивает приобретаемые Акции в течение указанного в Уведомлении срока оплаты размещаемых Акций лицами, осуществляющими преимущественное право их приобретения, который не может быть менее 5 рабочих дней с момента раскрытия Эмитентом информации о цене размещения Акций, в том числе о цене размещения Акций лицам, имеющим преимущественное право их приобретения.

Обязательство по оплате размещаемых Акций считается исполненным с момента зачисления денежных средств на указанный расчетный счет Эмитента.

При биржевом размещении Акции оплачиваются в соответствии с правилами осуществления клиринговой деятельности клиринговой организации, обслуживающей расчеты по сделкам, оформленным в процессе размещения Акций.

Расчеты по сделкам при размещении ценных бумаг производятся на условиях «поставка против платежа», в соответствии с правилами осуществления клиринговой деятельности клиринговой организации, обслуживающей расчеты по сделкам в ПАО Московская Биржа. Обязательным условием приобретения Акций на Бирже при их размещении является предварительное резервирование суммы денежных средств покупателя на счете Участника торгов, от имени которого подана заявка на покупку Акций, в НРД. При этом зарезервированной суммы должно быть достаточно для полной оплаты указанного в заявках на приобретение количества Акций с учетом всех необходимых комиссионных сборов.

Денежные расчеты при размещении Акций по заключенным сделкам при размещении Акций осуществляются в день заключения соответствующих сделок. Обязательство по оплате размещаемых Акций денежными средствами считается исполненным с момента зачисления денежных средств на расчетный счет Брокера, привлеченного Эмитентом для оказания услуг по размещению Акций.

#### **8.4 Порядок раскрытия эмитентом информации о выпуске (дополнительном выпуске) ценных бумаг**

Ценные бумаги дополнительного выпуска размещаются путем открытой подписки.

Государственная регистрация дополнительного выпуска ценных бумаг сопровождается регистрацией Проспекта ценных бумаг. Эмитент осуществляет раскрытие информации на этапах эмиссии дополнительного выпуска Акций в порядке, установленном Федеральным законом «О рынке ценных бумаг», Положением о раскрытии информации, Проспектом ценных бумаг.

В случае если на момент наступления события, о котором Эмитент должен раскрыть информацию в соответствии с действующими федеральными законами, а также нормативными актами в сфере финансовых рынков, будет установлен иной порядок и сроки раскрытия информации о таком событии, нежели порядок и сроки, предусмотренные Проспектом ценных бумаг, информация о таком событии раскрывается в порядке и сроки, предусмотренные федеральными законами, а также нормативными актами в сфере финансовых рынков, действующими на момент наступления события.

Адрес страницы Эмитента в сети Интернет, используемый им для раскрытия информации: <https://www.e-disclosure.ru/portal/company.aspx?id=38533>

В случае, когда информация должна быть раскрыта путем опубликования в Ленте новостей, раскрытие такой информации иными способами, в том числе в соответствии с требованиями Положения о раскрытии информации, до момента ее опубликования в Ленте новостей не допускается.

На дату утверждения Проспекта ценных бумаг Эмитент не осуществляет раскрытие информации в форме отчета эмитента и сообщений о существенных фактах в соответствии с пунктом 4 статьи 30 Федерального закона «О рынке ценных бумаг».

Эмитент обязан раскрывать информацию в форме отчетов Эмитента и сообщений о существенных фактах.

#### **8.5 Сведения о документе, содержащем фактические итоги размещения ценных бумаг, который представляется после завершения размещения ценных бумаг**

Документом, содержащим фактические итоги размещения ценных бумаг, который должен быть представлен в Банк России после завершения размещения ценных бумаг, является уведомление об итогах дополнительного выпуска ценных бумаг.

#### **8.6 Иные сведения**

Иные сведения отсутствуют.

### **РАЗДЕЛ 9. СВЕДЕНИЯ О ЛИЦЕ, ПРЕДОСТАВЛЯЮЩЕМ ОБЕСПЕЧЕНИЕ ПО ОБЛИГАЦИЯМ ЭМИТЕНТА, А ТАКЖЕ ОБ УСЛОВИЯХ ТАКОГО ОБЕСПЕЧЕНИЯ**

Не применимо, так как Проспект составлен в отношении обыкновенных акций.

**Приложение №1**

**Консолидированная финансовая отчетность в соответствии с МСФО и аудиторское заключение независимого аудитора за год, закончившийся 31 декабря 2021 года**

# **Группа «Промомед»**

Консолидированная финансовая отчетность  
за год, окончившийся на 31 декабря 2021 года и  
аудиторское заключение независимого аудитора

# ГРУППА «ПРОМОМЕД»

## СОДЕРЖАНИЕ

---

	<b>Стр.</b>
ЗАЯВЛЕНИЕ РУКОВОДСТВА ОБ ОТВЕТСТВЕННОСТИ ЗА ПОДГОТОВКУ И УТВЕРЖДЕНИЕ КОНСОЛИДИРОВАННОЙ ФИНАНСОВОЙ ОТЧЕТНОСТИ ЗА ГОД, ОКОНЧИВШИЙСЯ 31 ДЕКАБРЯ 2021 ГОДА	1
АУДИТОРСКОЕ ЗАКЛЮЧЕНИЕ НЕЗАВИСИМОГО АУДИТОРА	2-4
КОНСОЛИДИРОВАННАЯ ФИНАНСОВАЯ ОТЧЕТНОСТЬ	
Консолидированный отчет о финансовом положении по состоянию на 31 декабря 2021 года	5
Консолидированный отчет о совокупном доходе за год, окончившийся 31 декабря 2021 года	6
Консолидированный отчет об изменениях в собственном капитале за год, окончившийся 31 декабря 2021 года	7
Консолидированный отчет о движении денежных средств за год, окончившийся 31 декабря 2021 года	8
Примечания к консолидированной финансовой отчетности	9-64

## **ГРУППА «ПРОМОМЕД»**

### **ЗАЯВЛЕНИЕ РУКОВОДСТВА ОБ ОТВЕТСТВЕННОСТИ ЗА ПОДГОТОВКУ И УТВЕРЖДЕНИЕ КОНСОЛИДИРОВАННОЙ ФИНАНСОВОЙ ОТЧЕТНОСТИ ЗА ГОД, ОКОНЧИВШИЙСЯ 31 ДЕКАБРЯ 2021 ГОДА**

---

Руководство несет ответственность за подготовку консолидированной финансовой отчетности, достоверно отражающей во всех существенных аспектах консолидированное финансовое положение АО «Промомед» и его дочерних предприятий (далее совместно «Группа «Промомед» или «Группа») по состоянию на 31 декабря 2021 года, а также результаты ее деятельности, движение денежных средств и изменения в собственном капитале в соответствии с Международными стандартами финансовой отчетности («МСФО»).

При подготовке консолидированной финансовой отчетности руководство несет ответственность за:


- обеспечение правильного выбора и применение принципов учетной политики;
- представление информации, в т.ч. данных об учетной политике, в форме, обеспечивающей уместность, достоверность, сопоставимость и понятность такой информации;
- раскрытие дополнительной информации в случаях, когда выполнения требований МСФО, оказывается недостаточно для понимания пользователями отчетности того воздействия, которое те или иные сделки, а также прочие события или условия оказывают на консолидированное финансовое положение и консолидированные финансовые результаты деятельности Группы;
- оценку способности Группы продолжать деятельность в обозримом будущем.

Руководство также несет ответственность за:

- разработку, внедрение и поддержание эффективной и надежной системы внутреннего контроля на всех предприятиях Группы;
- ведение учета в форме, позволяющей раскрыть и объяснить сделки Группы, а также предоставить на любую дату информацию достаточной точности о консолидированном финансовом положении Группы и обеспечить соответствие консолидированной финансовой отчетности МСФО;
- ведение бухгалтерского учета в соответствии с законодательством и стандартами бухгалтерского учета Российской Федерации;
- принятие всех разумно возможных мер по обеспечению сохранности активов Группы; и
- выявление и предотвращение фактов финансовых и прочих злоупотреблений.

Консолидированная финансовая отчетность за год, окончившийся 31 декабря 2021 года, была утверждена и одобрена руководством 5 апреля 2022 года.

**От имени руководства АО «Промомед»**



**Пенькова Марина Владимировна**  
Генеральный директор АО «Промомед»

## **АУДИТОРСКОЕ ЗАКЛЮЧЕНИЕ НЕЗАВИСИМОГО АУДИТОРА**

Совету директоров и акционерам АО «Промомед»

### **Мнение**

Мы провели аудит консолидированной финансовой отчетности АО «Промомед» и его дочерних организаций (вместе – «Группа»), состоящей из консолидированного отчета о финансовом положении по состоянию на 31 декабря 2021 года, консолидированного отчета о совокупном доходе, консолидированного отчета об изменениях в собственном капитале и консолидированного отчета о движении денежных средств за 2021 год, а также примечаний к консолидированной финансовой отчетности, включая краткий обзор основных положений учетной политики.

По нашему мнению, прилагаемая консолидированная финансовая отчетность отражает достоверно во всех существенных отношениях консолидированное финансовое положение Группы по состоянию на 31 декабря 2021 года, а также ее консолидированные финансовые результаты и консолидированное движение денежных средств за 2021 год в соответствии с Международными стандартами финансовой отчетности («МСФО»).

### **Основание для выражения мнения**

Мы провели аудит в соответствии с Международными стандартами аудита («МСА»). Наша ответственность согласно указанным стандартам далее раскрывается в разделе «Ответственность аудитора за аудит консолидированной финансовой отчетности» нашего заключения. Мы независимы по отношению к Группе в соответствии с Правилами независимости аудиторов и аудиторских организаций и Кодексом профессиональной этики аудиторов, применимыми к нашему аудиту финансовой отчетности в Российской Федерации, и Кодексом этики профессиональных бухгалтеров Совета по международным стандартам этики для бухгалтеров («Кодекс СМСЭБ»), и нами выполнены прочие этические обязанности в соответствии с этими требованиями и Кодексом СМСЭБ. Мы полагаем, что полученные нами аудиторские доказательства являются достаточными и надлежащими, чтобы служить основанием для выражения нашего мнения

### **Ответственность руководства и лиц, отвечающих за корпоративное управление, за консолидированную финансовую отчетность**

Руководство несет ответственность за подготовку и достоверное представление указанной консолидированной финансовой отчетности в соответствии с МСФО и за систему внутреннего контроля, которую руководство считает необходимой для подготовки консолидированной финансовой отчетности, не содержащей существенных искажений вследствие недобросовестных действий или ошибок.



При подготовке консолидированной финансовой отчетности руководство несет ответственность за оценку способности Группы продолжать непрерывно свою деятельность, за раскрытие в соответствующих случаях сведений, относящихся к непрерывности деятельности, и за составление отчетности на основе допущения о непрерывности деятельности, за исключением случаев, когда руководство намеревается ликвидировать Группу, прекратить ее деятельность или когда у него отсутствует какая-либо иная реальная альтернатива, кроме ликвидации или прекращения деятельности.

Лица, отвечающие за корпоративное управление, несут ответственность за надзор за подготовкой консолидированной финансовой отчетности Группы.

### **Ответственность аудитора за аудит консолидированной финансовой отчетности**

Наша цель состоит в получении разумной уверенности в том, что консолидированная финансовая отчетность не содержит существенных искажений вследствие недобросовестных действий или ошибок, и в выпуске аудиторского заключения, содержащего наше мнение. Разумная уверенность представляет собой высокую степень уверенности, но не является гарантией того, что аудит, проведенный в соответствии с МСА, всегда выявляет существенные искажения при их наличии. Искажения могут быть результатом недобросовестных действий или ошибок и считаются существенными, если можно обоснованно предположить, что в отдельности или в совокупности они могут повлиять на экономические решения пользователей, принимаемые на основе этой консолидированной финансовой отчетности.

В рамках аудита, проводимого в соответствии с МСА, мы применяем профессиональное суждение и сохраняем профессиональный скептицизм на протяжении всего аудита. Кроме того, мы выполняем следующее:

- выявляем и оцениваем риски существенного искажения консолидированной финансовой отчетности вследствие недобросовестных действий или ошибок; разрабатываем и проводим аудиторские процедуры в ответ на эти риски; получаем аудиторские доказательства, являющиеся достаточными и надлежащими, чтобы служить основанием для выражения нашего мнения. Риск необнаружения существенного искажения в результате недобросовестных действий выше, чем риск необнаружения существенного искажения в результате ошибки, так как недобросовестные действия могут включать сговор, подлог, умышленный пропуск, искаженное представление информации или действия в обход системы внутреннего контроля;
- получаем понимание системы внутреннего контроля, имеющей значение для аудита, с целью разработки аудиторских процедур, соответствующих обстоятельствам, но не с целью выражения мнения об эффективности системы внутреннего контроля Группы;
- оцениваем надлежащий характер применяемой учетной политики и обоснованность оценочных значений, рассчитанных руководством и соответствующего раскрытия информации;

- делаем вывод о правомерности применения руководством допущения непрерывности деятельности, а на основании полученных аудиторских доказательств – вывод о том, имеется ли существенная неопределенность в связи с событиями или условиями, в результате которых могут возникнуть значительные сомнения в способности Группы продолжать непрерывно свою деятельность. Если мы приходим к выводу о наличии существенной неопределенности, мы должны привлечь внимание в нашем аудиторском заключении к соответствующему раскрытию информации в консолидированной финансовой отчетности или, если такое раскрытие информации является ненадлежащим, модифицировать наше мнение. Наши выводы основаны на аудиторских доказательствах, полученных до даты нашего аудиторского заключения. Однако будущие события или условия могут привести к тому, что Группа утратит способность продолжать непрерывно свою деятельность;
- проводим оценку представления консолидированной финансовой отчетности в целом, ее структуры и содержания, включая раскрытие информации, а также того, представляет ли консолидированная финансовая отчетность лежащие в ее основе операции и события так, чтобы было обеспечено их достоверное представление;
- получаем достаточные надлежащие аудиторские доказательства, относящиеся к финансовой информации организаций или деятельности внутри Группы, чтобы выразить мнение о консолидированной финансовой отчетности. Мы отвечаем за руководство, контроль и проведение аудита Группы. Мы остаемся полностью ответственными за наше аудиторское мнение.

Мы осуществляем информационное взаимодействие с лицами, отвечающими за корпоративное управление, доводя до их сведения, помимо прочего, информацию о запланированном объеме и сроках аудита, а также о существенных замечаниях по результатам аудита, в том числе о значительных недостатках системы внутреннего контроля, которые мы выявляем в процессе аудита.



Бирюков Владимир Евгеньевич  
(ОИНЗ № 21906100113)

Руководитель задания

Лицо, уполномоченное генеральным директором на подписание аудиторского заключения от имени АО «Делойт и Туш СНГ» (ОИНЗ № 12006020384), действующее на основании доверенности от 24 декабря 2021 года


5 апреля 2022 года

**ГРУППА «ПРОМОМЕД»**

**КОНСОЛИДИРОВАННЫЙ ОТЧЕТ О ФИНАНСОВОМ ПОЛОЖЕНИИ  
ПО СОСТОЯНИЮ НА 31 ДЕКАБРЯ 2021 ГОДА**

*(все суммы представлены в тысячах российских рублей, если не указано иначе)*

	Примечание	31 декабря 2021 года	31 декабря 2020 года	31 декабря 2019 года
<b>АКТИВЫ</b>				
<b>Внеоборотные активы</b>				
Основные средства	7	4 910 492	2 677 012	1 843 201
Нематериальные активы	8	1 715 767	914 538	537 745
Активы в форме права пользования	7.1	177 809	252 711	356 386
Прочие финансовые активы	12	26 575	107 843	124 122
Отложенные налоговые активы	24	284 646	153 484	114 647
Прочие внеоборотные активы		3	5	5
<b>Итого внеоборотные активы</b>		<b>7 115 292</b>	<b>4 105 593</b>	<b>2 976 106</b>
<b>Оборотные активы</b>				
Запасы	9	2 677 758	1 665 129	785 409
Торговая и прочая дебиторская задолженность	10	8 648 006	4 167 569	1 877 718
Денежные средства и их эквиваленты	11	263 242	1 192 199	79 350
Прочие финансовые активы	12	4 156	195 319	344 625
Прочие активы		532	63	500
<b>Итого оборотные активы</b>		<b>11 593 694</b>	<b>7 220 279</b>	<b>3 087 602</b>
<b>ИТОГО АКТИВЫ</b>		<b>18 708 986</b>	<b>11 325 872</b>	<b>6 063 708</b>
<b>КАПИТАЛ</b>				
Уставный капитал	13	200 000	97	97
Нераспределенная прибыль		9 308 690	4 282 208	1 953 654
<b>Капитал собственников материнской компании Группы</b>		<b>9 508 690</b>	<b>4 282 305</b>	<b>1 953 751</b>
Неконтролирующие доли владения		(183)	(9 741)	(8 695)
<b>ИТОГО КАПИТАЛ</b>		<b>9 508 507</b>	<b>4 272 564</b>	<b>1 945 056</b>
<b>ОБЯЗАТЕЛЬСТВА</b>				
<b>Долгосрочные обязательства</b>				
Кредиты и займы	14	3 241 304	1 838 180	1 087 000
Обязательства по аренде	7.1	25 772	132 890	232 952
Отложенные налоговые обязательства	24	68 252	60 113	91 534
Прочая долгосрочная кредиторская задолженность	15	-	-	16 606
<b>Итого долгосрочные обязательства</b>		<b>3 335 328</b>	<b>2 031 183</b>	<b>1 428 092</b>
<b>Краткосрочные обязательства</b>				
Кредиты и займы	14	1 425 157	1 984 282	895 699
Обязательства по аренде	7.1	127 747	104 477	106 884
Торговая и прочая кредиторская задолженность	15	2 408 242	1 659 093	1 359 624
Кредиторская задолженность по налогу на прибыль		531 697	669 551	112 139
Кредиторская задолженность по прочим налогам	16	1 084 761	355 223	199 393
Резервы	17	287 547	249 499	16 821
<b>Итого краткосрочные обязательства</b>		<b>5 865 151</b>	<b>5 022 125</b>	<b>2 690 560</b>
<b>ИТОГО ОБЯЗАТЕЛЬСТВА</b>		<b>9 200 479</b>	<b>7 053 308</b>	<b>4 118 652</b>
<b>ИТОГО ОБЯЗАТЕЛЬСТВА И КАПИТАЛ</b>		<b>18 708 986</b>	<b>11 325 872</b>	<b>6 063 708</b>

  
**Пенькова Марина Владимировна**  
 Генеральный директор АО «Промомед»  
 5 апреля 2022 года


Примечания на стр.9-64 составляют неотъемлемую часть данной консолидированной финансовой отчетности.

## ГРУППА «ПРОМОМЕД»

### КОНСОЛИДИРОВАННЫЙ ОТЧЕТ О СОВОКУПНОМ ДОХОДЕ ЗА ГОД, ОКОНЧИВШИЙСЯ 31 ДЕКАБРЯ 2021 ГОДА

(все суммы представлены в тысячах российских рублей, если не указано иначе)

	Примечание	2021	2020	2019
Выручка	18	16 373 277	9 579 441	5 202 699
Себестоимость продаж	19	(4 649 890)	(3 304 165)	(2 421 546)
<b>Валовая прибыль</b>		<b>11 723 387</b>	<b>6 275 276</b>	<b>2 781 153</b>
Коммерческие расходы	20	(2 079 758)	(998 570)	(742 521)
Общехозяйственные и административные расходы	21	(1 824 576)	(1 251 937)	(812 333)
Прочие операционные расходы	22	(72 906)	(288 352)	(46 320)
Прочие операционные доходы		19 223	39 328	11 188
<b>Операционная прибыль</b>		<b>7 765 370</b>	<b>3 775 745</b>	<b>1 191 167</b>
Курсовые разницы		(16 603)	(68 995)	49 026
Финансовые доходы	23	35 888	22 225	31 103
Финансовые расходы	23	(375 124)	(203 120)	(196 609)
<b>Прибыль до налогообложения</b>		<b>7 409 531</b>	<b>3 525 855</b>	<b>1 074 687</b>
Расходы по налогу на прибыль	24	(1 519 338)	(745 295)	(199 319)
<b>Прибыль за год</b>		<b>5 890 193</b>	<b>2 780 560</b>	<b>875 368</b>
Прибыль и итого совокупный доход, относимый на:				
собственников материнской компании				
Группы				
неконтролирующие доли владения				
		5 890 253	2 781 631	878 287
		(60)	(1 071)	(2 919)
<b>Итого совокупный доход за год</b>		<b>5 890 193</b>	<b>2 780 560</b>	<b>875 368</b>

  
**Пенькова Марина Владимировна**  
 Генеральный директор АО «Промомед»  
 5 апреля 2022 года

Примечания на стр.9-64 составляют неотъемлемую часть данной консолидированной финансовой отчетности.

## ГРУППА «ПРОМОМЕД»

### КОНСОЛИДИРОВАННЫЙ ОТЧЕТ ОБ ИЗМЕНЕНИЯХ В СОБСТВЕННОМ КАПИТАЛЕ ЗА ГОД, ОКОНЧИВШИЙСЯ 31 ДЕКАБРЯ 2021 ГОДА

(все суммы представлены в тысячах российских рублей, если не указано иначе)

	Примечание	Капитал				Итого капитал
		Уставный капитал	Нераспределенная прибыль	собственников материнской компании Группы	Неконтролирующие доли владения	
Баланс на 1 января 2019 года		97	1 561 723	1 561 820	(5 776)	1 556 044
<b>Прибыли или убытки и прочий совокупный доход</b>						
Прибыль за год		-	878 287	878 287	(2 919)	875 368
<b>Итого совокупный доход за год</b>		-	<b>878 287</b>	<b>878 287</b>	<b>(2 919)</b>	<b>875 368</b>
<b>Операции с собственниками</b>						
Выплата дивидендов	13	-	(27 300)	(27 300)	-	(27 300)
Прочее распределение капитала в пользу собственников	13	-	(459 056)	(459 056)	-	(459 056)
<b>Итого операции с собственниками</b>		-	<b>(486 356)</b>	<b>(486 356)</b>	-	<b>(486 356)</b>
<b>Баланс на 31 декабря 2019 года</b>		<b>97</b>	<b>1 953 654</b>	<b>1 953 751</b>	<b>(8 695)</b>	<b>1 945 056</b>
<b>Прибыли или убытки и прочий совокупный доход</b>						
Прибыль за год		-	2 781 631	2 781 631	(1 071)	2 780 560
<b>Итого совокупный доход за год</b>		-	<b>2 781 631</b>	<b>2 781 631</b>	<b>(1 071)</b>	<b>2 780 560</b>
<b>Операции с собственниками</b>						
Приобретение неконтролирующей доли	13	-	(25)	(25)	25	-
Прочее распределение капитала в пользу собственников	13	-	(453 052)	(453 052)	-	(453 052)
<b>Итого операции с собственниками</b>		-	<b>(453 077)</b>	<b>(453 077)</b>	25	<b>(453 052)</b>
<b>Баланс на 31 декабря 2020 года</b>		<b>97</b>	<b>4 282 208</b>	<b>4 282 305</b>	<b>(9 741)</b>	<b>4 272 564</b>
<b>Прибыли или убытки и прочий совокупный доход</b>						
Прибыль за год		-	5 890 253	5 890 253	(60)	5 890 193
<b>Итого совокупный доход за год</b>		-	<b>5 890 253</b>	<b>5 890 253</b>	<b>(60)</b>	<b>5 890 193</b>
<b>Операции с собственниками</b>						
Приобретение неконтролирующей доли	13	-	(9 618)	(9 618)	9 618	-
Изменение структуры Группы	2, 13	199 903	(199 903)	-	-	-
Прочее распределение капитала в пользу собственников	13	-	(654 250)	(654 250)	-	(654 250)
<b>Итого операции с собственниками</b>		<b>199 903</b>	<b>(863 771)</b>	<b>(663 868)</b>	<b>9 618</b>	<b>(654 250)</b>
<b>Баланс на 31 декабря 2021 года</b>		<b>200 000</b>	<b>9 308 690</b>	<b>9 508 690</b>	<b>(183)</b>	<b>9 508 507</b>

Пенькова Марина Владимировна  
Генеральный директор АО «Промомед»  
5 апреля 2022 года

Примечания на стр.9-64 составляют неотъемлемую часть данной консолидированной финансовой отчетности.

**ГРУППА «ПРОМОМЕД»**

**КОНСОЛИДИРОВАННЫЙ ОТЧЕТ О ДВИЖЕНИИ ДЕНЕЖНЫХ СРЕДСТВ  
ЗА ГОД, ОКОНЧИВШИЙСЯ 31 ДЕКАБРЯ 2021 ГОДА**

*(все суммы представлены в тысячах российских рублей, если не указано иначе)*

	2021	2020	2019
<b>ДВИЖЕНИЕ ДЕНЕЖНЫХ СРЕДСТВ ОТ ОПЕРАЦИОННОЙ ДЕЯТЕЛЬНОСТИ</b>			
Прибыль за год	5 890 193	2 780 560	875 368
<i>Корректировки на:</i>			
Расходы по налогу на прибыль	1 519 338	745 295	199 319
Амортизация основных средств, активов в форме права пользования и нематериальных активов	406 401	280 548	169 109
Финансовые расходы	375 124	203 120	196 609
Списание дебиторской задолженности и изменение резервов по ожидаемым кредитным убыткам	994 748	174 797	6 150
Убыток от выбытия основных средств и нематериальных активов	69 443	86 188	79 258
Курсовые разницы	16 603	68 995	(49 026)
Списание запасов и изменение резервов под обесценение запасов	91 176	68 214	17 905
Финансовые доходы	(35 888)	(22 225)	(31 103)
Списание кредиторской задолженности	(4 759)	(32 888)	1 502
Изменение прочих резервов	38 094	232 680	1 721
	<b>9 360 473</b>	<b>4 585 284</b>	<b>1 466 812</b>
<b>Изменения в оборотном капитале</b>			
Увеличение запасов	(1 103 805)	(947 934)	(129 250)
Увеличение / (уменьшение) прочих активов	(468)	437	14 358
Увеличение торговой дебиторской задолженности	(5 302 675)	(2 478 358)	(85 351)
Увеличение кредиторской задолженности по налогам	684 314	110 571	49 833
Увеличение / (уменьшение) кредиторской задолженности по основной деятельности и прочей кредиторской задолженности	499 633	448 413	(159 983)
	<b>4 137 472</b>	<b>1 718 413</b>	<b>1 156 419</b>
Налог на прибыль уплаченный	(1 731 230)	(212 829)	(119 761)
Проценты полученные	40 227	2 164	485
Проценты уплаченные	(401 638)	(307 471)	(289 845)
<b>Чистые денежные средства, полученные от операционной деятельности</b>	<b>2 044 831</b>	<b>1 200 277</b>	<b>747 298</b>
<b>ДВИЖЕНИЕ ДЕНЕЖНЫХ СРЕДСТВ ОТ ИНВЕСТИЦИОННОЙ ДЕЯТЕЛЬНОСТИ</b>			
Выплаты в связи с приобретением, созданием, модернизацией, реконструкцией и подготовкой к использованию основных средств	(2 337 284)	(889 273)	(434 200)
Выплаты в связи с приобретением и созданием нематериальных активов	(947 384)	(501 486)	(263 706)
Займы выданные	(30 809)	(72 347)	(278 091)
Погашение основной суммы займов выданных	117 648	28 670	5 500
<b>Чистые денежные средства, направленные на инвестиционную деятельность</b>	<b>(3 197 829)</b>	<b>(1 434 436)</b>	<b>(970 497)</b>
<b>ДВИЖЕНИЕ ДЕНЕЖНЫХ СРЕДСТВ ОТ ФИНАНСОВОЙ ДЕЯТЕЛЬНОСТИ</b>			
Поступления основной суммы кредитов и займов	2 275 356	2 527 570	1 088 233
Погашение основной суммы кредитов и займов	(1 494 931)	(678 317)	(592 473)
Погашение обязательств по аренде	(108 016)	(121 845)	(78 439)
Прочее распределение капитала в пользу собственников	(448 368)	(358 934)	(129 056)
Дивиденды	-	(21 468)	(12 300)
<b>Чистые денежные средства, полученные от финансовой деятельности</b>	<b>224 041</b>	<b>1 347 006</b>	<b>275 965</b>
<b>ЧИСТОЕ (УМЕНЬШЕНИЕ)/УВЕЛИЧЕНИЕ ДЕНЕЖНЫХ СРЕДСТВ И ИХ ЭКВИВАЛЕНТОВ</b>	<b>(928 957)</b>	<b>1 112 847</b>	<b>52 766</b>
<b>ДЕНЕЖНЫЕ СРЕДСТВА И ИХ ЭКВИВАЛЕНТЫ, начало года</b>	<b>1 192 199</b>	<b>79 350</b>	<b>26 584</b>
Влияние изменений курса иностранной валюты на остатки денежных средств в иностранной валюте	-	2	-
<b>ДЕНЕЖНЫЕ СРЕДСТВА И ИХ ЭКВИВАЛЕНТЫ, конец года</b>	<b>263 242</b>	<b>1 192 199</b>	<b>79 350</b>

  
Пенькова Марина Владимировна

Генеральный директор АО «Промомед» 5 апреля 2022 года

Примечания на стр.9-64 составляют неотъемлемую часть данной консолидированной финансовой отчетности.

## ГРУППА «ПРОМОМЕД»

### ПРИМЕЧАНИЯ К КОНСОЛИДИРОВАННОЙ ФИНАНСОВОЙ ОТЧЕТНОСТИ ЗА ГОД, ОКОНЧИВШИЙСЯ 31 ДЕКАБРЯ 2021 ГОДА

(все суммы представлены в тысячах российских рублей, если не указано иначе)

#### 1. ОБЩАЯ ИНФОРМАЦИЯ

Группа компаний «Промомед» (далее – «Группа «Промомед» или «Группа») была изначально создана несколькими физическими лицами как группа компаний, осуществляющая хозяйственную деятельность на фармацевтическом рынке Российской Федерации. Юридическая структура Группы «Промомед» была сформирована 21 января 2020 года. На 31 декабря 2020 года компания «Промомед Холдинг (Сайпрус) Лимитед» являлась головной компанией Группы «Промомед». 16 июля 2021 года была учреждена компания АО «Промомед» (запись о создании юридического лица была внесена в ЕГРЮЛ 26 июля 2021 года, ОГРН 1217700349459), которая на 100% находится в собственности «Промомед Холдинг (Сайпрус) Лимитед». После создания АО «Промомед» в течение 2021 года произошло изменение структуры Группы, в результате которого акции ООО «Миракл Фарм», ООО «Промомед РУС», ООО «Промомед ДМ» и «Промомед Редуксин Холдинг (Сайпрус) Лимитед» были переданы от «Промомед Холдинг (Сайпрус) Лимитед» в компанию АО «Промомед». Таким образом, АО «Промомед» на 31 декабря 2021 года стала новой материнской компанией Группы «Промомед».

Основными видами деятельности Группы являются производство, разработка и оптовая продажа фармацевтических продуктов. Производственные мощности Группы расположены в городе Саранск Российской Федерации. Кроме того, в течение отчетного периода Группа осуществляла контрактное производство ряда препаратов на сторонних производственных мощностях.

Компании, включенные в данную консолидированную финансовую отчетность, а также доля владения, использованная для включения в отчетность, представлены ниже.

Название	Основная деятельность	Компания владелец	Страна регистрации	Эффективная доля владения, используемая для включения в отчетность, %		
				31 декабря 2021 года	31 декабря 2020 года	31 декабря 2019 года
АО «Промомед»	Материнская компания группы	Не применимо	РФ	100%	-	-
Промомед Редуксин Холдинг	Держатель регистрационных удостоверений	АО «Промомед»	Кипр	99.9%	100%	100%
ООО «Промомед ДМ»	Оптовая продажа продукции	АО «Промомед» – 99.9% ООО «Промомед РУС» – 0.1%	РФ	100%	100%	100%
ООО «Промомед РУС»	Производство фармацевтической продукции на сторонних производственных мощностях	АО «Промомед»	РФ	99.99%	100%	100%
АО «Биохимик»	Производство фармацевтической продукции	ООО «Миракл Фарм»	РФ	100%	100%	100%
ООО «НПЦ Антибиотики»	Научные исследования и разработки в области биотехнологии	АО «Биохимик» – 70% ООО «Промомед РУС» – 30%	РФ	100%	70%	65%
ООО «Миракл Фарм»	Оптовая продажа продукции	АО «Промомед» – 76% ООО «Промомед ДМ» – 24%	РФ	100%	100%	100%
ООО «Промарк»	Венчурное инвестирование, в том числе посредством инвестиционных компаний	ООО «Промомед РУС»	РФ	90%	90%	90%

**ПРИМЕЧАНИЯ К КОНСОЛИДИРОВАННОЙ ФИНАНСОВОЙ ОТЧЕТНОСТИ  
ЗА ГОД, ОКОНЧИВШИЙСЯ 31 ДЕКАБРЯ 2021 ГОДА**

*(все суммы представлены в тысячах российских рублей, если не указано иначе)*

---

**Конечная контролирующая сторона**

По состоянию на 31 декабря 2021 года, 31 декабря 2020 года и 31 декабря 2019 года конечным контролирующим собственником всех предприятий, включенных в Группу, являлся г-н Белый П. А.

**2. ПРИНЦИП ПОДГОТОВКИ КОНСОЛИДИРОВАННОЙ ФИНАНСОВОЙ ОТЧЕТНОСТИ**

**Заявление о соответствии**

Данная консолидированная финансовая отчетность Группы подготовлена в соответствии с Международными стандартами финансовой отчетности («МСФО»).

**Принципы подготовки отчетности**

Бухгалтерский учет на предприятиях, входящих в Группу, ведется в соответствии с законодательством и правилами бухгалтерского учета и составления отчетности тех юрисдикций, в которых эти предприятия учреждены и зарегистрированы. Действующие в этих странах принципы бухгалтерского учета и стандарты подготовки отчетности могут существенно отличаться от общепринятых принципов и стандартов, соответствующих МСФО. В связи с этим, в консолидированную финансовую отчетность, которая была подготовлена Группой на основе данных бухгалтерского учета, были внесены корректировки, необходимые для представления данной финансовой отчетности в соответствии с МСФО.

При разработке принципов учета руководство Группы применило все Международные стандарты финансовой отчетности, включая новые и пересмотренные, которые, действуют для отчетностей за год, окончившийся 31 декабря 2021 года.

Под МСФО подразумеваются стандарты и интерпретации, утвержденные Комитетом по международным стандартам финансовой отчетности («КМСФО»), включая Международные стандарты бухгалтерского учета и интерпретации, опубликованные Комитетом по интерпретациям международных стандартов финансовой отчетности («КИМСФО»), который заменил собой Постоянный комитет по интерпретациям стандартов («ПКИ»).

Поскольку в течение 2021 года произошло изменение структуры Группы, в результате которой АО «Промомед» стало новой материнской компанией Группы, заменив собой «Промомед Холдинг (Сайпрус) Лимитед», данная консолидированная финансовая отчетность была подготовлена в продолжение существующей Группы «Промомед», материнской компанией которой являлась «Промомед Холдинг (Сайпрус) Лимитед» на основании балансовой стоимости активов и обязательств, включенных в консолидированную финансовую отчетность «Промомед Холдинг (Сайпрус) Лимитед» за 2020 год, так как данное изменение представляло собой сделку под общим контролем, где все компании в конечном итоге контролируются одной и той же стороной и этот контроль не является временным. Разница в уставном капитале АО «Промомед» и «Промомед Холдинг (Сайпрус) Лимитед» в размере 199 903 тыс. рублей была отнесена на корректировку нераспределенной прибыли в 2021 году по строке «Изменение структуры Группы».



### **3. ОСНОВНЫЕ ПОЛОЖЕНИЯ УЧЕТНОЙ ПОЛИТИКИ**

**Непрерывность деятельности.** На момент утверждения настоящей консолидированной финансовой отчетности руководство Группы обоснованно полагает, что Группа обладает необходимыми ресурсами для продолжения операционной деятельности в обозримом будущем. Таким образом, представленная консолидированная финансовая отчетность составлена на основе допущения о непрерывности деятельности.

**Принципы консолидации.** Консолидированная финансовая отчетность включает отчетность компании АО «Промомед» и контролируемых предприятий (дочерних предприятий), составляемую по состоянию на 31 декабря каждого года. Организация считается контролируемой в случае, если:

- имеет полномочия в отношении объекта инвестиций;
- имеет права/несет риски по переменным результатам деятельности организации-объекта инвестиций; и
- может использовать свои полномочия для оказания влияния на доходы от участия в объекте инвестиций.

Компания проводит оценку наличия у нее контроля над объектом инвестиций, если факты и обстоятельства указывают на то, что произошли изменения в одном или более из трех элементов контроля, перечисленных выше.

Консолидация дочернего предприятия начинается тогда, когда Компания получает контроль над дочерним предприятием и прекращается в момент утраты контроля над ним. В частности, финансовые результаты дочерних организаций, приобретенных или выбывших в течение года, включаются в состав прибыли или убытка с момента получения Компанией контроля и до даты, на которую Компания перестает контролировать данную дочернюю организацию.

При необходимости в финансовую отчетность дочерних организаций вносятся корректировки для приведения положений применимой учетной политики в соответствие с положениями учетной политики Группы.

Все внутригрупповые активы и обязательства, собственный капитал, прибыль, убытки и движение денежных средств по операциям между компаниями Группы при консолидации исключаются.

Неконтролирующие доли участия в дочерних организациях отражены в отчетности отдельно от доли Группы в капитале таких организаций. Неконтролирующие доли участия, представляющие собой доли владения, и дающие право их держателям на пропорциональную долю чистых активов при ликвидации, могут первоначально оцениваться по справедливой стоимости или в размере пропорциональной части неконтролирующей доли участия в справедливой стоимости идентифицируемых чистых активов приобретенного бизнеса. Выбор способа оценки проводится для каждого приобретения отдельно. Прочие неконтролирующие доли владения первоначально отражаются по справедливой стоимости. После приобретения балансовая стоимость неконтролирующих долей участия равняется стоимости данных долей, отраженной при первоначальном признании, скорректированной на долю неконтролирующих долей участия в последующих изменениях собственного капитала.

**ПРИМЕЧАНИЯ К КОНСОЛИДИРОВАННОЙ ФИНАНСОВОЙ ОТЧЕТНОСТИ  
ЗА ГОД, ОКОНЧИВШИЙСЯ 31 ДЕКАБРЯ 2021 ГОДА**

***(все суммы представлены в тысячах российских рублей, если не указано иначе)***

---

Прибыль или убыток и каждый компонент совокупного дохода распределяется между акционерами Компании и неконтрольными долями участия. Общий совокупный доход дочерних организаций относится на акционеров Компании и на неконтролирующие доли, даже если это ведет к возникновению отрицательного остатка по неконтролирующим долям.

Изменения долей Группы в дочерних организациях, не приводящие к потере контроля, учитываются в собственном капитале. Балансовая стоимость долей Группы и неконтролирующих долей участия в дочерних предприятиях корректируется с учетом изменения соотношения этих долей. Любые разницы между суммой, на которую корректируются доли неконтролирующих акционеров, и справедливой стоимостью уплаченного или полученного вознаграждения отражаются в составе собственного капитала акционеров Компании.

**Функциональная валюта.** Функциональной валютой предприятий, входящих в состав Группы, является национальная валюта Российской Федерации – российский рубль.

**Валюта представления отчетности.** Все суммы, отраженные в консолидированной финансовой отчетности, представлены в тысячах российских рублях.

**Перевод иностранной валюты.** Монетарные активы и обязательства пересчитываются в функциональную валюту каждой компании Группы по официальному обменному курсу Центрального банка Российской Федерации («ЦБ РФ») на конец соответствующего отчетного периода. Прибыли и убытки, возникающие при расчетах по операциям и от пересчета денежных активов и обязательств в функциональную валюту каждой компании Группы по официальному обменному курсу ЦБ РФ на конец года, признаются в составе прибыли или убытка.

Пересчет по курсу на конец года не применяется к неденежным статьям, оцениваемым по первоначальной стоимости. Неденежные статьи, которые оцениваются по справедливой стоимости в иностранной валюте, в том числе инвестиции в акционерный капитал, пересчитываются с использованием обменных курсов на дату определения справедливой стоимости. Влияния изменений валютных курсов на неденежные статьи, оцениваемые по справедливой стоимости в иностранной валюте, отражаются в качестве переоценки справедливой стоимости.

На 31 декабря 2021 года, обменный курс, использованный для переоценки остатков в иностранной валюте: 1 евро = 84,0695 рублей, 1 доллар = 74,2926 рублей (31 декабря 2020 года: 1 евро = 90,6824 рублей, 1 доллар = 73,8757 рублей, 31 декабря 2019 года: 1 евро = 69,3406 рублей, 1 доллар = 61,9057 рублей).

**Основные средства.** Основные средства учитываются по первоначальной стоимости за вычетом накопленной амортизации. Стоимость включает в себя все затраты, непосредственно связанные с приведением активов в рабочее состояние для использования их по назначению. Затраты на мелкий ремонт и повседневное техобслуживание относятся на расходы текущего периода. Затраты на замену крупных узлов или компонентов основных средств капитализируются при одновременном списании подлежащих замене частей.

**ПРИМЕЧАНИЯ К КОНСОЛИДИРОВАННОЙ ФИНАНСОВОЙ ОТЧЕТНОСТИ  
ЗА ГОД, ОКОНЧИВШИЙСЯ 31 ДЕКАБРЯ 2021 ГОДА**

*(все суммы представлены в тысячах российских рублей, если не указано иначе)*

---

На конец каждого отчетного периода руководство определяет наличие признаков обесценения основных средств. Если выявлен любой такой признак, руководство оценивает возмещаемую стоимость, которая определяется как наибольшая из двух величин: справедливой стоимости за вычетом расходов на продажу актива и ценности его использования. Балансовая стоимость актива уменьшается до возмещаемой стоимости, убыток от обесценения отражается в прибыли или убытке за год. Убыток от обесценения актива, признанный в прошлые отчетные периоды, восстанавливается (при необходимости), если произошло изменение расчетных оценок, использованных при определении ценности от использования актива либо его справедливой стоимости за вычетом расходов на продажу.

Прибыль или убыток от выбытия основных средств определяется как разница между полученной выручкой от продажи и их балансовой стоимостью и отражается в составе прочих доходов или расходов.

**Амортизация.** На землю и объекты незавершенного строительства амортизация не начисляется. Амортизация прочих объектов основных средств рассчитывается линейным методом путем равномерного списания их первоначальной стоимости до остаточной стоимости, в течение срока их полезного использования, а именно:

	<b>Сроки полезного использования (количество лет)</b>
Здания и сооружения	6-50
Машины и оборудования	1-31
Прочее	2-10

Ожидаемые сроки полезного использования основных средств являются предметом оценки со стороны руководства и устанавливаются с учётом информации о технических характеристиках объектов основных средств, условий их работы, экономических факторов и др. Установленные сроки полезного использования проверяются руководством на предмет их актуальности в конце каждого отчетного года.

Остаточная стоимость актива представляет собой расчетную сумму, которую Группа получила бы на текущий момент от выбытия актива после вычета предполагаемых затрат на выбытие, если бы актив уже достиг конца срока полезного использования и состояния, характерного для конца срока полезного использования. Остаточная стоимость активов и срок их полезного использования пересматриваются и, если необходимо, корректируются в конце каждого отчетного периода.

**Нематериальные активы.** Нематериальные активы с конечными сроками использования, приобретенные в рамках отдельных сделок, учитываются по стоимости приобретения за вычетом накопленной амортизации и накопленного убытка от обесценения. Амортизация начисляется равномерно в течение срока полезного использования нематериальных активов. Ожидаемые сроки полезного использования и метод начисления амортизации анализируются на конец каждого отчетного периода, при этом все изменения в оценках отражаются в отчетности без пересмотра сравнительных показателей.

Затраты на научно-исследовательские работы относятся на расходы в том периоде, в котором они возникли.

**ПРИМЕЧАНИЯ К КОНСОЛИДИРОВАННОЙ ФИНАНСОВОЙ ОТЧЕТНОСТИ  
ЗА ГОД, ОКОНЧИВШИЙСЯ 31 ДЕКАБРЯ 2021 ГОДА**

***(все суммы представлены в тысячах российских рублей, если не указано иначе)***

---

Затраты на проводимые собственными силами (как самостоятельный проект или как часть других работ) опытно-конструкторские работы капитализируются в качестве нематериальных активов только при одновременном соблюдении следующих условий:

- технологической реализуемости завершения работ по созданию нематериального актива, пригодного к использованию или продаже;
- намерения завершить работы по созданию, использованию или продаже нематериального актива;
- возможности использовать или продать нематериальный актив;
- высокой вероятности поступления будущих экономических выгод от нематериального актива;
- наличия технических, финансовых и иных ресурсов для завершения разработок, использования или продажи нематериального актива;
- возможности надежно оценить стоимость нематериального актива, возникающего в результате проведения опытно-конструкторских работ.

Нематериальные активы, созданные собственными силами, принимаются к учету в сумме затрат, осуществленных после даты, когда нематериальный актив впервые начинает соответствовать указанным выше критериям. При невозможности отражения нематериального актива, созданного собственными силами, затраты на разработку относятся на расходы в периоде возникновения.

После первоначального признания нематериальные активы, созданные собственными силами, учитываются по фактической себестоимости за вычетом накопленной амортизации и накопленного убытка от обесценения аналогично нематериальным активам, приобретенным в рамках отдельных сделок.

Нематериальные активы амортизируются линейным методом в течение срока их полезного использования:

	<b>Сроки полезного использования (количество лет)</b>
Патенты и регистрационные удостоверения	5-20
Товарные знаки	5-20
Прочие нематериальные активы	1-10

В случае обесценения балансовая стоимость нематериальных активов списывается по наибольшей из ценности их использования и справедливой стоимости за вычетом расходов на продажу.

**Налог на прибыль.** Налог на прибыль отражается в финансовой отчетности в соответствии с требованиями законодательства, действующего или по существу действующего на конец отчетного периода. Расходы/(возмещение) по налогу на прибыль включают текущий и отложенный налоги и признаются в прибыли или убытке за год, если только они не должны быть отражены в составе прочего совокупного дохода либо непосредственно в капитале в связи с тем, что относятся к операциям, отражаемым также в составе прочего совокупного дохода либо непосредственно в капитале в том же или в другом отчетном периоде.

**ПРИМЕЧАНИЯ К КОНСОЛИДИРОВАННОЙ ФИНАНСОВОЙ ОТЧЕТНОСТИ  
ЗА ГОД, ОКОНЧИВШИЙСЯ 31 ДЕКАБРЯ 2021 ГОДА**

***(все суммы представлены в тысячах российских рублей, если не указано иначе)***

---

Текущий налог представляет собой сумму, которая, как ожидается, будет уплачена налоговыми органами (возмещена за счет налоговых органов) в отношении налогооблагаемой прибыли или убытка за текущий и предыдущие периоды. Налоги, отличные от налога на прибыль, отражаются в составе операционных расходов. Отложенный налог на прибыль начисляется балансовым методом обязательств в отношении перенесенного на будущие периоды налогового убытка и временных разниц, возникающих между налоговой базой активов и обязательств и их балансовой стоимостью в финансовой отчетности. В соответствии с исключением, существующим для первоначального признания, отложенные налоги не признаются в отношении временных разниц, возникающих при первоначальном признании актива или обязательства по операциям, не связанным с объединениями бизнеса, если таковые не оказывают влияния ни на бухгалтерскую, ни на налогооблагаемую прибыль. Балансовая величина отложенного налога рассчитывается с использованием ставок налога, действующих на конец отчетного периода и которые, как ожидается, будут применяться к периоду восстановления временных разниц или использования налогового убытка, перенесенного на будущие периоды. Отложенные налоговые активы могут быть зачтены против отложенных налоговых обязательств только в рамках каждого отдельного предприятия Группы. Отложенные налоговые активы в отношении всех вычитаемых временных разниц и перенесенных на будущие периоды налоговых убытков признаются только в той мере, в которой существует вероятность получения в будущем налогооблагаемой прибыли, против которой можно будет зачесть вычитаемую временную разницу.

Группа контролирует восстановление временных разниц, относящихся к налогам на дивиденды дочерних предприятий или к прибылям от их продажи. Группа не отражает отложенные налоговые обязательства по таким временным разницам кроме случаев, когда руководство ожидает восстановление временных разниц в обозримом будущем.

Неопределенные налоговые позиции Группы оцениваются руководством в конце каждого отчетного периода. Обязательства, отражающиеся в отношении позиций по налогу на прибыль, учитываются в тех случаях, когда руководство считает, что вероятность возникновения дополнительных налоговых обязательств, если налоговая позиция Группы будет оспорена налоговыми органами, выше, чем вероятность их отсутствия. Такая оценка производится на основании толкования налогового законодательства, действующего на конец отчетного периода, а также любых известных постановлений суда или иных решений по подобным вопросам. Обязательства по штрафам, пеням и налогам, за исключением налога на прибыль, отражаются на основе наилучшей оценки руководством расходов, необходимых для урегулирования обязательств на конец отчетного периода.

**Запасы.** Запасы учитываются по наименьшей из двух величин: по себестоимости и по чистой цене продажи. При отпуске запасов в производство и ином выбытии их оценка производится по методу средневзвешенной стоимости. Себестоимость готовой продукции и незавершенного производства включает в себя стоимость сырья и материалов, затраты на оплату труда производственных рабочих и прочие прямые затраты, а также соответствующую долю производственных накладных расходов (рассчитанную на основе нормативного использования производственных мощностей), и не включает расходы по заемным средствам.

**ПРИМЕЧАНИЯ К КОНСОЛИДИРОВАННОЙ ФИНАНСОВОЙ ОТЧЕТНОСТИ  
ЗА ГОД, ОКОНЧИВШИЙСЯ 31 ДЕКАБРЯ 2021 ГОДА**

***(все суммы представлены в тысячах российских рублей, если не указано иначе)***

---

Чистая цена продажи – это расчетная продажная цена в ходе обычной деятельности за вычетом расчетных затрат на завершение производства и расчетных затрат, которые необходимо понести для продажи.

**Финансовые инструменты.** Финансовые активы и обязательства отражаются в отчете о финансовом положении Группы, когда Группа становится стороной по договору в отношении соответствующего финансового инструмента.

Финансовые активы и финансовые обязательства первоначально оцениваются по справедливой стоимости. Затраты по сделке, напрямую связанные с приобретением или выпуском финансовых активов и финансовых обязательств (кроме финансовых активов и финансовых обязательств, отражаемых по справедливой стоимости через прибыли или убытки), соответственно увеличивают или уменьшают справедливую стоимость финансовых активов или финансовых обязательств при первоначальном признании. Затраты по сделке, связанные непосредственно с приобретением финансовых активов или финансовых обязательств, отражаемых по справедливой стоимости через прибыль или убыток, отражаются в составе прибыли или убытка.

Группа применила упрощенный подход в признании кредитных убытков, ожидаемых за весь срок действия финансового инструмента, в отношении своей торговой и прочей дебиторской задолженности, согласно требованиям МСФО (IFRS) 9.

**Финансовые активы.** Все сделки по покупке или продаже финансовых активов на стандартных условиях признаются и прекращают признаваться на дату совершения сделки. Сделки по покупке или продаже на стандартных условиях представляют собой покупку или продажу финансовых активов, требующие поставки активов в пределах срока, установленного правилами или соглашениями, принятыми на соответствующем рынке.

Все признанные финансовые активы впоследствии полностью оцениваются либо по амортизированной, либо по справедливой стоимости в зависимости от классификации финансовых активов.

Классификация финансовых активов. Долговые инструменты, которые соответствуют следующим условиям, должны впоследствии оцениваться по амортизированной стоимости:

- финансовый актив удерживается в рамках бизнес-модели, целью которой является удержание финансовых активов для получения предусмотренных договором денежных потоков, и
- договорные условия финансового актива обуславливают получение в указанные даты денежных потоков, являющихся исключительно платежами в счет основной суммы долга и процентов на непогашенную часть основной суммы долга.

К долговым финансовым активам, оцениваемым по амортизированной стоимости, относятся торговая и прочая дебиторская задолженность, займы выданные, денежные средства и их эквиваленты.

Долговые инструменты, которые соответствуют следующим условиям, оцениваются впоследствии по справедливой стоимости через прочий совокупный доход («ССЧПСД»):

- финансовый актив удерживается в рамках бизнес-модели, цель которой достигается как путем получения предусмотренных договором денежных потоков, так и путем продажи финансовых активов; и
- договорные условия финансового актива обуславливают получение в указанные даты денежных потоков, являющихся исключительно платежами в счет основной суммы долга и процентов на непогашенную часть основной суммы долга.

У Группы нет финансовых активов, учитываемых в составе долговых финансовых активов, оцениваемых по ССЧПСД.

По умолчанию, все остальные финансовые активы оцениваются по справедливой стоимости через прибыль или убыток («ОССЧПУ»). Прибыли или убытки от изменения справедливой стоимости признаются в составе прибылей или убытков и отражаются по строке «Прочие операционные расходы, нетто» (Примечание 22). К финансовым активам, оцениваемым по ОССЧПУ, относятся корпоративные акции.

Несмотря на предшествующую информацию, Группа может сделать следующий не подлежащий отмене выбор при первоначальном признании финансового актива:

- Группа может принять решение представлять последующие изменения стоимости долевых инструментов в составе прочего совокупного дохода при соблюдении определенных критериев; и
- Группа может классифицировать инвестицию в долговые инструменты, которая соответствует критериям оценки по амортизированной стоимости или ССЧПСД, как ОССЧПУ, если такая классификация исключает или значительно снижает вероятность возникновения учетного несоответствия;
- Группа реклассифицирует финансовые активы только в случае, когда изменяется бизнес-модель для управления портфелем активов в целом.

#### **Метод амортизированной стоимости и эффективной процентной ставки**

Метод эффективной процентной ставки представляет собой метод для расчета амортизированной стоимости долгового инструмента и распределения процентных доходов в течение соответствующего периода.

Для финансовых активов, кроме приобретенных или созданных кредитно-обесцененных финансовых активов (т.е. активов, являющихся кредитно-обесцененными при первоначальном признании), эффективная процентная ставка – это ставка дисконтирования ожидаемых будущих денежных поступлений (включая все полученные или сделанные платежи по долговому инструменту, являющиеся неотъемлемой частью эффективной процентной ставки, затраты по сделке и прочие премии или дисконты), исключая ожидаемые кредитные убытки на ожидаемый срок до погашения долгового инструмента или (если применимо) на более короткий срок до балансовой стоимости на момент первоначального признания долгового инструмента. Для приобретенных или созданных кредитно-обесцененных финансовых активов, эффективная процентная ставка, скорректированная с учетом кредитного риска, рассчитывается посредством дисконтирования ожидаемых будущих денежных потоков, включая ожидаемые кредитные убытки, до амортизированной стоимости долгового инструмента на момент его первоначального признания.

**ПРИМЕЧАНИЯ К КОНСОЛИДИРОВАННОЙ ФИНАНСОВОЙ ОТЧЕТНОСТИ  
ЗА ГОД, ОКОНЧИВШИЙСЯ 31 ДЕКАБРЯ 2021 ГОДА**

*(все суммы представлены в тысячах российских рублей, если не указано иначе)*

---

Амортизированная стоимость финансового инструмента представляет собой сумму, в которой оценивается финансовый актив при первоначальном признании, минус платежи в счет основной суммы долга, плюс величина накопленной амортизации, рассчитанной с использованием метода эффективной процентной ставки, – разницы между указанной первоначальной суммой и суммой к выплате при наступлении срока погашения, скорректированной с учетом оценочного резерва под убытки. Валовая балансовая стоимость финансового актива представляет собой амортизированную стоимость финансового актива до корректировки с учетом каких-либо резервов под возможные убытки.

Процентный доход признается с использованием метода эффективной процентной ставки для долговых инструментов, впоследствии оцениваемых по амортизированной стоимости и по ССЧПСД. Процентный доход по финансовым активам, кроме приобретенных или созданных кредитно-обесцененных финансовых активов, рассчитывается посредством применения эффективной процентной ставки к валовой балансовой стоимости финансового актива, за исключением финансовых активов, которые впоследствии стали кредитно-обесцененными (смотрите ниже). Процентный доход по финансовым активам, которые впоследствии стали кредитно-обесцененными, признается посредством применения эффективной процентной ставки к амортизированной стоимости финансового актива. Если в последующие отчетные периоды кредитный риск по кредитно-обесцененным финансовым активам уменьшается настолько, что финансовый актив более не является кредитно-обесцененным, процентный доход признается путем применения эффективной процентной ставки к валовой балансовой стоимости финансового инструмента.

Для приобретенных или созданных кредитно-обесцененных финансовых активов, Группа признает процентный доход путем применения эффективной процентной ставки, скорректированной с учетом кредитного риска, к амортизированной стоимости финансового актива с момента первоначального признания. Расчет не производится на валовой основе, даже если кредитный риск по финансовым активам уменьшается настолько, что финансовый актив более не является кредитно-обесцененным.

Процентный доход признается в составе прибылей и убытков и включается в строку «Финансовые доходы».

**Обесценение финансовых активов.** Группа признает резерв под ожидаемые кредитные убытки по инвестициям в долговые инструменты, оцениваемые по амортизированной стоимости. Сумма ожидаемых кредитных убытков должна обновляться на каждую отчетную дату с целью отражения изменений в кредитном риске с момента первоначального признания соответствующего финансового инструмента.

Группа всегда признает ожидаемые кредитные убытки за весь срок по торговой дебиторской задолженности. Ожидаемые кредитные убытки по таким финансовым активам оцениваются с использованием матрицы оценочных резервов, основанной на прошлом опыте возникновения кредитных убытков в Группе, скорректированной на факторы, специфичные для заемщика, общие экономические условия и оценку как текущего, так и прогнозируемого развития условий по состоянию на отчетную дату. В случае, если Группа оценивает финансовый актив как полностью невозмещаемый, ожидаемый кредитный убыток признается в размере 100% вне зависимости от срока просрочки (Примечание 10 – Группа 2). В ином случае Группа использует матрицу оценочных резервов (Примечание 10 – Группа 1).



**ПРИМЕЧАНИЯ К КОНСОЛИДИРОВАННОЙ ФИНАНСОВОЙ ОТЧЕТНОСТИ  
ЗА ГОД, ОКОНЧИВШИЙСЯ 31 ДЕКАБРЯ 2021 ГОДА**

***(все суммы представлены в тысячах российских рублей, если не указано иначе)***

---

В отношении прочих финансовых инструментов, Группа признает ожидаемые кредитные убытки за весь срок в случае, когда происходит значительное увеличение кредитного риска с момента первоначального признания. Однако если по состоянию на отчетную дату отсутствует значительное увеличение кредитного риска по финансовому инструменту с момента первоначального признания, Группа должна оценивать оценочный резерв под убытки по данному финансовому инструменту в сумме, равной 12-месячным ожидаемым кредитным убыткам.

Ожидаемые кредитные убытки за весь срок – это ожидаемые кредитные убытки, возникающие вследствие всех возможных случаев дефолта на протяжении ожидаемого срока действия финансового инструмента. 12-месячные ожидаемые кредитные убытки, напротив, – это часть ожидаемых кредитных убытков за весь срок, представляющая собой ожидаемые кредитные убытки, которые возникают вследствие дефолтов по финансовому инструменту, возможные в течение 12 месяцев после отчетной даты.

Значительное повышение кредитного риска. Группа делает допущение о том, что кредитный риск по финансовому активу значительно увеличился с момента первоначального признания, если предусмотренные договором платежи просрочены более чем на 30 дней, за исключением случаев, когда Группа имеет значительную и подтверждаемую информацию, демонстрирующую иное.

Вне зависимости от указанного выше, Группа использует допущение, что кредитный риск по финансовому инструменту значительно не увеличился с момента первоначального признания, если было определено, что финансовый инструмент имеет низкий кредитный риск по состоянию на отчетную дату. Определено, что финансовый инструмент имеет низкий кредитный риск, если: (1) риск дефолта по финансовому инструменту является низким, (2) заемщик в ближайшей перспективе обладает стабильной способностью выполнить принятые им предусмотренные договором обязанности в отношении денежных потоков, и (3) неблагоприятные изменения экономических и коммерческих условий в более отдаленной перспективе могут снизить (но не обязательно снизят) способность заемщика выполнить принятые им предусмотренные договором обязанности в отношении денежных потоков.

Группа проводит регулярный мониторинг эффективности критериев, используемых для установления того, значительно ли увеличился кредитный риск, и пересматривает их соответствующим образом, чтобы удостовериться, что данные критерии подходят для определения значительного изменения кредитного риска до того, как сумма будет просрочена.

**Определение дефолта.** Для целей внутреннего управления кредитным риском Группа рассматривает следующее в качестве дефолта, так как прошлый опыт показывает, что финансовый актив, соответствующий одному из следующих критериев, как правило, является невозмещаемым:

- нарушение заемщиком финансовых ограничительных условий по займам; или
- информация, сформированная на внутреннем уровне или полученная из внешних источников, указывает, что заемщик вероятнее всего в полном объеме не осуществит выплаты в пользу кредиторов, включая Группу (не принимая во внимание залог, удерживаемый Группой).

**ПРИМЕЧАНИЯ К КОНСОЛИДИРОВАННОЙ ФИНАНСОВОЙ ОТЧЕТНОСТИ  
ЗА ГОД, ОКОНЧИВШИЙСЯ 31 ДЕКАБРЯ 2021 ГОДА**

***(все суммы представлены в тысячах российских рублей, если не указано иначе)***

---

Вне зависимости от результатов вышеуказанного анализа, Группа считает, что дефолт наступает не позже, чем, когда финансовый актив просрочен на 90 дней, за исключением случаев, когда Группа располагает обоснованной и подтверждаемой информацией, демонстрирующей, что использование критерия дефолта, предусматривающего большую задержку платежа, является более уместным.

**Прекращение признания финансовых активов.** Группа прекращает признавать финансовые активы только в случае прекращения договорных прав на денежные потоки по ним или в случае передачи финансового актива и соответствующих рисков и выгод другой организации. Если Группа не передает и не сохраняет все основные риски и выгоды от владения активом и продолжает контролировать переданный актив, то она продолжает отражать свою долю в данном активе и связанные с ним возможные обязательства по возможной оплате соответствующих сумм. Если Группа сохраняет практически все риски и выгоды от владения переданным финансовым активом, Группа должна признавать данный финансовый актив, а полученные при передаче средства отражает в виде обеспеченного займа.

При прекращении признания финансового актива, оцениваемого по амортизированной стоимости, разница между балансовой стоимостью актива и суммой полученного и причитающегося к получению вознаграждения признается в составе прибыли или убытка. Кроме того, при прекращении признания инвестиции в долговой инструмент категории ССЧПСД, кумулятивные прибыли и убытки, ранее признаваемые в резерве переоценки инвестиций, классифицируются в состав прибыли и убытка. Напротив, при прекращении признания инвестиции в долевой инструмент, который на дату первоначального признания Группа оценивала, как ССЧПСД, кумулятивные прибыли и убытки, ранее признаваемые в резерве по переоценке инвестиций, не классифицируются в состав прибыли и убытка, а переносятся на счет нераспределенной прибыли.

**Финансовые обязательства.** Все финансовые обязательства впоследствии оцениваются по амортизированной стоимости с применением метода эффективной процентной ставки или по ОССЧПУ.

Тем не менее, финансовые обязательства, которые возникают в том случае, когда передача финансового актива не соответствует требованиям для прекращения признания или, когда применяется принцип учета продолжающегося участия, и договоры финансовой гарантии, выпущенные Группой, оцениваются согласно определенным положениям учетной политики, указанным ниже.

**Финансовые обязательства категории ОССЧПУ.** Финансовые обязательства классифицируются как ОССЧПУ, если финансовое обязательство (i) является условным возмещением приобретателя в рамках сделки по объединению бизнесов, (ii) предназначено для торговли или (iii) классифицируется как ОССЧПУ.

Финансовое обязательство классифицируется как «предназначенное для торговли», если оно:

- приобретается с основной целью обратной покупки в ближайшем будущем; или
- при первоначальном признании является частью портфеля финансовых инструментов, которые управляются Группой как единый портфель, по которому есть недавняя история краткосрочных покупок и перепродаж, или

**ПРИМЕЧАНИЯ К КОНСОЛИДИРОВАННОЙ ФИНАНСОВОЙ ОТЧЕТНОСТИ  
ЗА ГОД, ОКОНЧИВШИЙСЯ 31 ДЕКАБРЯ 2021 ГОДА**

***(все суммы представлены в тысячах российских рублей, если не указано иначе)***

---

- является производным инструментом (кроме случая, когда производный инструмент является договором финансовой гарантии или определен в качестве инструмента хеджирования и является эффективным в этом качестве).

Финансовое обязательство, не являющееся финансовым обязательством, предназначенным для торговли, или условным возмещением приобретателя в рамках сделки по объединению бизнесов, может классифицироваться как финансовое обязательство категории ОССЧПУ в момент принятия к учету, если:

- применение такой классификации устраняет или значительно сокращает непоследовательность подходов к оценке или признанию, которая, в противном случае, могла бы возникнуть; или
- финансовое обязательство является частью группы финансовых активов или финансовых обязательств либо группы финансовых активов и обязательств, управление и оценка которой осуществляется на основе справедливой стоимости в соответствии с документально оформленной стратегией управления рисками или инвестиционной стратегией Группы, и информация о такой группе финансовых обязательств представляется внутри Группы на этой основе; или
- финансовое обязательство является частью договора, содержащего один или несколько встроенных производных инструментов, и МСФО (IFRS) 9 разрешает классифицировать составной договор в целом как ОССЧПУ.

Финансовые обязательства категории ОССЧПУ отражаются по справедливой стоимости, и прибыли и убытки от изменения справедливой стоимости признаются в составе прибылей или убытков в степени, в которой они не являются частью определенных отношений хеджирования (смотрите политику по учету хеджирования). Чистые прибыли и убытки, признаваемые в составе прибыли и убытка, включают проценты, уплаченные по финансовым обязательствам, и отражаются по строке «Прочие прибыли и убытки» в составе прибыли или убытка.

Тем не менее, по финансовым обязательствам, отнесенным к ОССЧПУ, сумма изменений справедливой стоимости финансового обязательства, связанная с изменениями кредитного риска по данному обязательству, признается в прочем совокупном доходе, если только признание влияния изменений кредитного риска по обязательству в составе прочего совокупного дохода не приводит к созданию или увеличению учетного несоответствия в прибыли или убытке. Остальная величина изменения справедливой стоимости обязательства должна быть представлена в составе прибыли или убытка. Изменения справедливой стоимости, связанные с кредитным риском по данному финансовому обязательству, которые признаются в прочем совокупном доходе, впоследствии не реклассифицируются в состав прибыли или убытка, а переносятся на счет нераспределенной прибыли при прекращении признания финансового обязательства.

Прибыли и убытки по выпущенным Группой договорам финансовой гарантии, классифицируемые Группой по справедливой стоимости через прибыли и убытки, признаются в составе прибыли или убытка.

**ПРИМЕЧАНИЯ К КОНСОЛИДИРОВАННОЙ ФИНАНСОВОЙ ОТЧЕТНОСТИ  
ЗА ГОД, ОКОНЧИВШИЙСЯ 31 ДЕКАБРЯ 2021 ГОДА**

***(все суммы представлены в тысячах российских рублей, если не указано иначе)***

---

***Финансовые обязательства, оцениваемые по амортизированной стоимости.***

Финансовые обязательства, которые (i) не являются условным возмещением приобретателя в рамках сделки по объединению бизнесов; (ii) не предназначены для торговли; (iii) не классифицированы как ОССЧПУ, впоследствии оцениваются по амортизированной стоимости с использованием метода эффективной процентной ставки.

Группа учитывает кредиты и займы и торговую и прочую кредиторскую задолженность по амортизированной стоимости.

***Прекращение признания финансовых обязательств.*** Группа прекращает признание финансовых обязательств только в случае их погашения, аннулирования или истечения срока требования по ним. Разница между балансовой стоимостью финансового обязательства, признание которого прекращается, и уплаченным или причитающимся к уплате вознаграждением признается в прибыли или убытке.

Происходящий между заемщиком и кредитором обмен долговыми инструментами с существенно отличными условиями должен учитываться как погашение первоначального финансового обязательства, и признание нового финансового обязательства. Аналогичным образом, Группа отражает в учете значительное изменение условий существующего обязательства или его части как погашение первоначального финансового обязательства и признание нового обязательства. Считается, что условия существенно отличаются, если приведенная стоимость денежных потоков в соответствии с новыми условиями, включая выплаты комиссионного вознаграждения за вычетом полученного комиссионного вознаграждения, дисконтированных по первоначальной эффективной процентной ставке, отличается по меньшей мере на 10 процентов от дисконтированной приведенной стоимости оставшихся денежных потоков по первоначальному финансовому обязательству. Если изменение не является существенным, разница между: (1) балансовой стоимостью обязательства до изменения; и (2) приведенной стоимостью денежных потоков после изменения должны признаваться в составе прибыли или убытка в качестве прибыли или убытка от изменения в составе прочих прибылей или убытков.

***Предоплата.*** Предоплата отражается в отчетности по фактическим затратам за вычетом резерва под обесценение. Предоплата классифицируется как долгосрочная, если ожидаемый срок получения товаров или услуг, относящихся к ней, превышает один год, или если предоплата относится к активу, который будет отражен в учете как долгосрочный при первоначальном признании. Сумма предоплаты за приобретение актива включается в его балансовую стоимость при получении Группой контроля над этим активом и наличии вероятности того, что будущие экономические выгоды, связанные с ним, будут получены Группой. Если имеется признак того, что активы, товары или услуги, относящиеся к предоплате, не будут получены, балансовая стоимость предоплаты подлежит списанию, и соответствующий убыток от обесценения отражается в прибыли или убытке за год.

***Денежные средства и их эквиваленты.*** Денежные средства и их эквиваленты включают денежные средства в кассе, средства на банковских счетах до востребования и другие краткосрочные высоколиквидные инвестиции с первоначальным сроком погашения по договору не более трех месяцев. Денежные средства и их эквиваленты учитываются по амортизированной стоимости, рассчитанной с использованием метода эффективной ставки процента.

**ПРИМЕЧАНИЯ К КОНСОЛИДИРОВАННОЙ ФИНАНСОВОЙ ОТЧЕТНОСТИ  
ЗА ГОД, ОКОНЧИВШИЙСЯ 31 ДЕКАБРЯ 2021 ГОДА**

***(все суммы представлены в тысячах российских рублей, если не указано иначе)***

---

**Уставный капитал.** Обыкновенные акции или доли участников отражаются как капитал. Дополнительные затраты, непосредственно относящиеся к выпуску новых акций или долей, отражаются в составе капитала как уменьшение (за вычетом налога) суммы, полученной от выпуска. Сумма превышения справедливой стоимости полученных средств над номинальной стоимостью выпущенных акций отражается в капитале как эмиссионный доход.

**Дивиденды.** Дивиденды отражаются как обязательства и вычитаются из суммы капитала в том периоде, в котором они были объявлены и одобрены. Информация о дивидендах, объявленных после отчетной даты, но до даты утверждения финансовой отчетности, отражается в Примечании 27 «События после окончания отчетного периода».

**Прочее распределение капитала.** Прочее распределение капитала представляет собой выплату акционеру за оказание управленческих услуг в рамках обычных видов деятельности.

**Налог на добавленную стоимость.** Налог на добавленную стоимость, относящийся к выручке от реализации, подлежит уплате в бюджет на более раннюю из двух дат: (а) дату получения сумм дебиторской задолженности от клиентов или (б) дату поставки товаров или услуг клиентам. НДС, уплаченный при приобретении товаров и услуг, обычно подлежит возмещению путем зачета против НДС, начисленного с выручки от реализации, по получении счета-фактуры продавца. Налоговые органы разрешают расчеты по НДС на нетто-основе. НДС, относящийся к операциям купли-продажи, в отношении которого пока что не все указанные условия для восстановления выполнены, отражается в отчете о финансовом положении и раскрывается отдельно в составе прочей дебиторской задолженности, в то время как утвержденный входящий НДС будет подлежать возмещению путем зачета против НДС, начисленного с выручки от реализации. При создании резерва под обесценение дебиторской задолженности убыток от обесценения отражается на полную сумму задолженности, включая НДС.

**Затраты по кредитам и займам.** Обязательства по кредитам и займам отражаются по амортизированной стоимости с использованием метода эффективной ставки процента. Затраты по кредитам и займам, непосредственно относимые к приобретению, строительству или производству актива, подготовка которого к использованию по назначению или для продажи обязательно требует значительного времени (актив, отвечающий определенным требованиям), включаются в состав стоимости такого актива.

Дата начала капитализации наступает, когда (а) Группа несет расходы, связанные с активом, отвечающим определенным требованиям; (б) она несет затраты по займам; и (в) она предпринимает действия, необходимые для подготовки актива к использованию по назначению или к продаже. Капитализация затрат по займам продолжается до даты, когда завершены практически все работы, необходимые для подготовки актива к использованию или к продаже.

Группа капитализирует затраты по займам, которых можно было бы избежать, если бы она не произвела капитальные расходы по активам, отвечающим определенным требованиям. Капитализированные затраты по займам рассчитываются на основе средней стоимости финансирования Группы (средневзвешенные процентные расходы применяются к расходам на квалифицируемые активы) за исключением случаев, когда средства заимствованы для приобретения актива, отвечающего определенным требованиям. Если это происходит, капитализируются фактические затраты, понесенные по этому займу в течение периода, за вычетом любого инвестиционного дохода от временного инвестирования этих заемных средств.

**Торговая и прочая кредиторская задолженность.** Торговая кредиторская задолженность начисляется по факту исполнения контрагентом своих договорных обязательств и учитывается по амортизированной стоимости с использованием метода эффективной ставки процента.

**Резервы по обязательствам и платежам.** Резервы по обязательствам и платежам представляют собой обязательства нефинансового характера с неопределенным сроком исполнения или величиной. Они начисляются, если Группа вследствие какого-либо прошлого события имеет существующие (юридические или конклюдентные) обязательства, для урегулирования которых с большой степенью вероятности потребуются выбытие ресурсов, содержащих экономические выгоды, и величину обязательства можно оценить в денежном выражении с достаточной степенью надежности.

**Вознаграждения работникам.** Начисление заработной платы, взносов в Пенсионный фонд Российской Федерации и Фонд социального страхования, оплачиваемого ежегодного отпуска и отпуска по болезни, премий, а также неденежных льгот (таких как услуги здравоохранения и детских садов) проводится в том году, когда услуги, определяющие данные виды вознаграждения, были оказаны сотрудниками Группы. Группа не имеет каких-либо правовых или вытекающих из сложившейся деловой практики обязательств по выплате пенсий или аналогичных выплат, сверх единого социального налога.

**Признание выручки.** Группа использует пятиэтапный подход к признанию выручки, на основании МСФО (IFRS) 15 «Выручка по договорам с покупателями», который применим ко всем договорам с покупателями, основанным на передаче контроля на товары и услуги.

Этап 1. Идентифицировать договор

Этап 2. Идентифицировать обязанности к исполнению

Этап 3. Определить цену сделки

Этап 4. Распределение цены сделки на обязательства к исполнению

Этап 5. Признание выручки

Руководство Группы пришло к выводу, что выручка Группы соответствует модели признания в определенный момент времени и не выявило наличия отдельных существенных обязанностей к исполнению, на которые следует распределять цену сделки.

Выручка от продажи товаров признается на момент перехода контроля к покупателю, что происходит в момент отгрузки товаров Группой. Если Группа берет на себя обязанность доставить товары до определенного места, выручка признается на момент передачи товаров покупателю в пункте назначения.

При реализации продукции через агентов выручка признаётся Группой в момент перехода контроля к конечному покупателю. При этом Группа также отражает вознаграждение, уплачиваемое агенту, в составе затрат.

Выручка отражается за вычетом НДС и скидок (бонусов, премий), предоставляемых Группой своим покупателям.

Величина выручки определяется по справедливой стоимости вознаграждения, полученного или подлежащего получению.

## **ГРУППА «ПРОМОМЕД»**

### **ПРИМЕЧАНИЯ К КОНСОЛИДИРОВАННОЙ ФИНАНСОВОЙ ОТЧЕТНОСТИ ЗА ГОД, ОКОНЧИВШИЙСЯ 31 ДЕКАБРЯ 2021 ГОДА**

***(все суммы представлены в тысячах российских рублей, если не указано иначе)***

---

Согласно стандартным договорным условиям Группы, покупатели могут вернуть товары со скрытыми недостатками качества в течение срока годности товара. На основании анализа накопленных исторических данных Группы было выявлено, что величина возвратов незначительна. Руководство Группы приняло решение не признавать корректировку выручки и права на актив в отношении товаров, ожидаемых к возврату.

Группа предоставляет заказчикам вознаграждение за продвижение продукции, а также скидку за выполнение объема закупок. Размер таких вознаграждений определяется на основании месячных, квартальных или годовых целевых объемов продаж.

Процентные доходы признаются пропорционально в течение времени предоставления финансирования с использованием метода эффективной ставки процента.

#### **МСФО (IFRS) 16 «Аренда»**

##### **Группа как арендатор**

Группа оценивает, является ли договор в целом или его отдельные компоненты договором аренды в момент его заключения. Группа признает актив в форме права пользования и соответствующее обязательство по аренде в отношении всех договоров аренды, в которых она является арендатором, за исключением договоров краткосрочной аренды (определяемой как аренда со сроком аренды 12 месяцев или менее) и договоров аренды активов с низкой стоимостью (таких как планшеты, персональные компьютеры, офисная мебель и телефоны). В отношении этих договоров аренды Группа признает арендные платежи в качестве операционных расходов на линейной основе в течение срока аренды, за исключением случаев, когда другой метод распределения расходов более точно соответствует распределению экономических выгод от арендованных активов во времени.

Обязательство по аренде первоначально оценивается по приведенной стоимости арендных платежей, дисконтированных с использованием ставки, заложенной в договоре аренды, которые не были уплачены на дату вступления договора аренды в силу. Если эту ставку невозможно определить, Группа использует ставку привлечения дополнительных заемных средств.

Ставка привлечения дополнительных заемных средств зависит от срока, валюты и даты начала аренды и определяется на основе ряда исходных данных, включая: безрисковую ставку, основанную на ставках по государственным облигациям; поправку на риск для конкретной страны; корректировку кредитного риска на основе доходности облигаций; а также корректировку для конкретной организации в случае, когда профиль риска организации, которая заключает договор аренды, отличается от профиля риска Группы, и на аренду не распространяется гарантия Группы.

Арендные платежи, включенные в оценку обязательства по аренде, включают:

- фиксированные арендные платежи (включая по существу фиксированные платежи), за вычетом любых стимулирующих платежей по аренде к получению;
- переменные арендные платежи, которые зависят от индекса или ставки, первоначально оцениваемые с использованием индекса или ставки на дату начала аренды;
- суммы, которые, как ожидается, будут уплачены арендатором по гарантиям ликвидационной стоимости;

**ПРИМЕЧАНИЯ К КОНСОЛИДИРОВАННОЙ ФИНАНСОВОЙ ОТЧЕТНОСТИ  
ЗА ГОД, ОКОНЧИВШИЙСЯ 31 ДЕКАБРЯ 2021 ГОДА**

***(все суммы представлены в тысячах российских рублей, если не указано иначе)***

---

- цену исполнения опциона на покупку, если имеется достаточная уверенность в том, что арендатор исполнит этот опцион;
- выплаты штрафов за прекращение аренды, если срок аренды отражает потенциальное исполнение опциона на прекращение аренды.

Обязательство по аренде представлено отдельной строкой в консолидированном отчете о финансовом положении.

Впоследствии обязательство по аренде оценивается путем увеличения балансовой стоимости на сумму процентов по обязательству по аренде (с использованием метода эффективной процентной ставки) и уменьшения балансовой стоимости на сумму осуществленных арендных платежей.

Группа переоценивает обязательство по аренде (и осуществляет соответствующую корректировку соответствующего актива в форме права пользования) всякий раз, когда:

- срок аренды изменился или произошло значительное событие или изменение в обстоятельствах, которые привели к изменению в оценке исполнения опциона на покупку, и в этом случае обязательство по аренде переоценивается путем дисконтирования пересмотренных арендных платежей с использованием пересмотренной ставки дисконтирования;
- арендные платежи изменяются в связи с изменениями индекса или ставки, или изменением ожидаемого платежа по гарантированной ликвидационной стоимости, и в данных случаях обязательство по аренде переоценивается путем дисконтирования пересмотренных арендных платежей с использованием неизменной ставки дисконтирования (если только изменение арендных платежей не является следствием изменения плавающей процентной ставки, в этом случае используется пересмотренная ставка дисконтирования);
- договор аренды модифицирован и изменение договора аренды не учитывается как отдельный договор аренды, и в этом случае обязательство по аренде переоценивается на основе срока аренды модифицированного договора аренды путем дисконтирования пересмотренных арендных платежей с использованием пересмотренной ставки дисконтирования на дату вступления модификации в силу.

Активы в форме права пользования включают первоначальную оценку соответствующего обязательства по аренде, арендных платежей, произведенных в день или до дня вступления договора аренды в силу, за вычетом полученных стимулирующих платежей по аренде и первоначальных прямых затрат. Впоследствии они оцениваются по первоначальной стоимости за вычетом накопленной амортизации и убытков от обесценения.

В случае, если у Группы возникает обязательство по демонтажу или ликвидации арендованного актива, восстановлению занимаемого участка, на котором он находится, или восстановлению базового актива до состояния, требуемого согласно условиям аренды, резерв признается и оценивается в соответствии с МСФО (IAS) 37. Затраты, связанные с активами в форме права пользования, включены в соответствующий актив в форме права пользования, если только эти затраты не связаны с созданием производственных запасов.



**ПРИМЕЧАНИЯ К КОНСОЛИДИРОВАННОЙ ФИНАНСОВОЙ ОТЧЕТНОСТИ  
ЗА ГОД, ОКОНЧИВШИЙСЯ 31 ДЕКАБРЯ 2021 ГОДА**

***(все суммы представлены в тысячах российских рублей, если не указано иначе)***

---

Активы в форме права пользования амортизируются в течение более короткого из двух периодов: срока аренды или срока полезного использования базового актива. Если договор аренды передает право собственности на базовый актив или стоимость актива в форме права пользования отражает намерение Группы по приобретению, соответствующий актив в форме права пользования амортизируется в течение срока полезного использования базового актива. Амортизация начинается с даты начала аренды.

Активы в форме права пользования представлены отдельной строкой в консолидированном отчете о финансовом положении.

Группа применяет МСФО (IAS) 36, чтобы определить, обесценен ли актив в форме права пользования, и учитывает выявленные убытки от обесценения, как описано в политике в отношении основных средств.

Переменная арендная плата, которая не зависит от индекса или ставки, не включается в оценку обязательства по аренде и актива в форме права пользования. Соответствующие платежи признаются в качестве расходов в том периоде, в котором происходит событие или условие, которое вызывает эти платежи, и включаются в строку «Общехозяйственные и административные расходы» в консолидированном отчете о совокупном доходе (Примечание 21 «Общехозяйственные и административные расходы»).

В качестве упрощения практического характера МСФО (IFRS) 16 разрешает арендатору не отделять компоненты, которые не являются арендой, и вместо этого учитывать каждый компонент аренды и соответствующие компоненты, не являющиеся арендой, в качестве одного компонента аренды. Группа не использовала данное упрощение практического характера. Применительно к договору, который содержит компонент аренды и один или более дополнительных компонентов, которые являются или не являются арендой, Группа распределяет возмещение, предусмотренное договором, на каждый компонент аренды на основе относительной цены обособленной сделки по компоненту аренды и совокупной цены обособленной сделки по компонентам, не являющимся арендой.

#### **4. НОВЫЕ И ПЕРЕСМОТРЕННЫЕ МЕЖДУНАРОДНЫЕ СТАНДАРТЫ ФИНАНСОВОЙ ОТЧЕТНОСТИ**

##### **Стандарты и интерпретации, принятые в текущем году**

Группа приняла все стандарты и интерпретации, которые имеют отношение к ее действиям и действуют для годовых отчетных периодов, начинающихся с 1 января 2021 года (Поправки к МСФО (IFRS) 16 и Поправки к МСФО (IFRS) 9, МСФО (IAS) 39 и МСФО (IFRS) 7). Принятые стандарты и интерпретации не оказали существенного влияния на результаты деятельности Группы, финансовое положение или денежные потоки.

##### **Стандарты и интерпретации, не вступившие в силу**

Опубликован ряд новых стандартов и интерпретаций, которые являются обязательными для годовых периодов, начинающихся 1 января 2022 года или после этой даты, и которые Группа не приняла досрочно.

## ГРУППА «ПРОМОМЕД»

### ПРИМЕЧАНИЯ К КОНСОЛИДИРОВАННОЙ ФИНАНСОВОЙ ОТЧЕТНОСТИ ЗА ГОД, ОКОНЧИВШИЙСЯ 31 ДЕКАБРЯ 2021 ГОДА

*(все суммы представлены в тысячах российских рублей, если не указано иначе)*

Ожидается, что следующие стандарты и интерпретации не окажут существенного влияния на консолидированную финансовую отчетность Группы:

Стандарты и интерпретации	Применимы к годовым отчетным периодам, начинающимся не ранее
Поправки к МСФО (IFRS) 10 и МСБУ (IAS) 28 «Продажа или взнос активов инвестором в совместное или зависимое предприятие»	Дата будет определена КМСФО
Ежегодные улучшения МСФО, период 2018-2020 годов	1 января 2022 года
Поправки к МСФО (IFRS) 3 «Ссылки на «Концептуальные основы»»	1 января 2022 года
Поправки к МСБУ (IAS) 16 «Основные средства – Поступления от продажи продукции, произведенной до использования основных средств в соответствии с намерениями руководства»	1 января 2022 года
Поправки к МСБУ (IAS) 37 «Обременительные договоры – Затраты на исполнение договора»	1 января 2022 года
Поправки к МСБУ (IAS) 1 «Классификация обязательств в качестве краткосрочных или долгосрочных»	1 января 2023 года
Поправки к МСФО (IAS) 1 и Практическим рекомендациям № 2 по МСФО (IFRS)- «Раскрытие информации об учетной политике»	1 января 2023 года
Поправки к МСБУ (IAS) 8 - «Учетная политика и определение бухгалтерских оценок»	1 января 2023 года
Поправки к МСБУ (IAS) 12 - «Отложенный налог, связанный с активами и обязательствами, возникающими в результате одной операции»	1 января 2023 года
МСФО (IFRS) 17 (включая поправки к МСФО (IFRS) 17 от июня 2020 года) - «Договоры страхования»	1 января 2023 года

#### ***Поправки к МСФО (IFRS) 10 и МСБУ (IAS) 28 «Продажа или взнос активов в сделках между инвестором и его ассоциированной организацией или совместным предприятием»***

Поправки к МСФО (IFRS) 10 и МСБУ (IAS) 28 применяются к случаям продажи или вноса активов между инвестором и его ассоциированной организацией или совместным предприятием. В частности, поправки разъясняют, что прибыли или убытки от потери контроля над дочерней организацией, которая не является бизнесом, в сделке с ассоциированной организацией или совместным предприятием, которые учитываются методом долевого участия, признаются в составе прибылей или убытков материнской компании только в доле других несвязанных инвесторов в этой ассоциированной организации или совместном предприятии. Аналогично, прибыли или убытки от переоценки до справедливой стоимости оставшейся доли в прежней дочерней организации (которая классифицируется как инвестиция в ассоциированную организацию или совместное предприятие и учитывается методом долевого участия) признаются бывшей материнской компанией только в доле несвязанных инвесторов в новую ассоциированную организацию или совместное предприятие.

***Дата вступления в силу должна быть определена Советом по МСФО, однако разрешено досрочное применение.***

**Поправки к МСФО (IFRS) 3 «Ссылки на «Концептуальные основы»**

Поправки вносят обновления в МСФО (IFRS) 3, вследствие чего он ссылается на «Концептуальные основы» 2018 года, а не «Концептуальные основы» 1989 года. Они также вносят в МСФО (IFRS) 3 требование, чтобы в сфере действия МСФО (IAS) 37 приобретатель применял МСФО (IAS) 37, чтобы определить, имеется ли на дату приобретения существующая обязанность, возникшая в результате прошлых событий. В отношении обязательных платежей, которые попадают в сферу действия КРМФО (IFRIC) 21 «Обязательные платежи» приобретатель применяет КРМФО (IFRIC) 21, чтобы определить, возникло ли обязывающее событие, которое приводит к возникновению обязательства по уплате обязательных платежей, к дате приобретения.

Помимо этого, поправки добавляют однозначное утверждение, в отношении того, что приобретатель не должен признавать условные активы, приобретенные при объединении бизнеса.

Данные поправки действуют в отношении сделок по объединению бизнесов, дата приобретения по которым совпадает или наступает после начала первого годового периода, начинающегося 1 января 2022 года или после этой даты. Разрешается досрочное применение, если организация также начала ранее или одновременно начинает применять все другие обновленные ссылки (опубликованные вместе с обновленными «Концептуальными основами»).

**Поправки к МСФО (IAS) 16 «Основные средства – Поступления от продажи продукции, произведенной до использования основных средств в соответствии с намерениями руководства»**

Данными поправками запрещается уменьшение первоначальной стоимости объекта основных средств на величину любых поступлений от продажи продукции, произведенной до того, как такой актив становится готовым к использованию, т.е. поступления, полученные в процессе приведения актива в местоположение и состояние, пригодное для их использования в соответствии с намерениями руководства. Следовательно, организация признает такие поступления от продаж и соответствующие расходы в составе прибыли или убытков. Организация оценивает затраты для таких объектов в соответствии с МСФО (IAS) 2 «Запасы».

Данные поправки также разъясняют, что означает «проверка надлежащего функционирования актива». Теперь МСФО (IAS) 16 поясняет, что такая «проверка» представляет собой оценку технического и физического состояния актива в целях его использования в производстве, доставке товаров или услуг, для передачи в аренду третьим лицам или для административных целей. Если данные суммы не представлены отдельно в отчете о совокупном доходе, финансовая отчетность должна раскрывать сумму таких поступлений и затрат, включенных в состав прибыли или убытка, которые связаны с поступлениями, полученными не в ходе обычной деятельности компании, с указанием статьи или нескольких статей отчета о финансовом положении, которые включают в себя такие поступления и затраты.

**ПРИМЕЧАНИЯ К КОНСОЛИДИРОВАННОЙ ФИНАНСОВОЙ ОТЧЕТНОСТИ  
ЗА ГОД, ОКОНЧИВШИЙСЯ 31 ДЕКАБРЯ 2021 ГОДА**

***(все суммы представлены в тысячах российских рублей, если не указано иначе)***

---

Данные поправки применяются ретроспективно, но только в отношении объектов основных средств, которые приведены в местоположение и состояние, пригодное для их использования в соответствии с намерениями руководства, на начало или после начала самого раннего периода, представленного в финансовой отчетности, в которой данная организация впервые применила данные поправки.

Организация должна признавать совокупный эффект от первоначального применения поправок как корректировку вступительной нераспределенной прибыли (или иной компонент капитала, если уместно) на начало такого самого раннего представленного периода.

Поправки действуют в отношении годовых периодов, начинающихся 1 января 2022 года или после этой даты с возможностью досрочного применения.

**Поправки к МСФО (IAS) 1 «Классификация обязательств в качестве краткосрочных или долгосрочных»**

Поправки к МСФО (IAS) 1 затрагивают только представление обязательств в качестве краткосрочных и долгосрочных в отчете о финансовом положении, но не сумму или время признания какого-либо актива, обязательства, дохода или расходов либо информацию, раскрываемую о таких статьях.

В данных поправках уточняется, что обязательство классифицируется в качестве долгосрочного, если у организации есть право на дату окончания отчетного периода отложить погашение обязательства по меньшей мере на 12 месяцев. Классификация зависит только от наличия такого права и зависит от ожиданий касательно того, воспользуется ли организация правом перенести урегулирование обязательства на более поздний срок; объясняется, что права существуют, если соблюдены требования ограничительных условий на конец отчетного периода; а также вводится определение «погашения» с целью внести ясность, что под погашением подразумевается передача контрагенту денежных средств, долевых инструментов, других активов или услуг.

**Поправки применяются ретроспективно в отношении годовых периодов, начинающихся 1 января 2023 года или позднее, допускается досрочное применение.**

**Поправки к МСФО (IAS) 1 «Представление финансовой отчетности» и Практическим рекомендациям № 2 по МСФО (IFRS) «Формирование суждений о существенности.**

Раскрытие информации об учетной политике» Поправки изменяют требования МСФО (IAS) 1 в отношении раскрытия информации об учетной политике. Поправки предусматривают замену термина «основные принципы учетной политики» на термин «существенная информация об учетной политике». Информация об учетной политике является существенной, если, при рассмотрении вместе с другой информацией, включенной в финансовую отчетность организации, она по обоснованным ожиданиям могла бы повлиять на экономические решения пользователей, принимаемые на основании финансовой отчетности.

В дополнительные параграфы МСФО (IAS) 1 также внесены поправки с целью разъяснения того, что информация в учетной политике, относящаяся к несущественным операциям, прочим событиям или условиям, является несущественной и не требует раскрытия. Информация об учетной политике может являться существенной вследствие характера связанных операций, прочих событий или условий даже в случае, если суммы несущественны.

**ПРИМЕЧАНИЯ К КОНСОЛИДИРОВАННОЙ ФИНАНСОВОЙ ОТЧЕТНОСТИ  
ЗА ГОД, ОКОНЧИВШИЙСЯ 31 ДЕКАБРЯ 2021 ГОДА**

***(все суммы представлены в тысячах российских рублей, если не указано иначе)***

---

Однако не вся информация об учетной политике, относящаяся к существенным операциям, прочим событиям или условиям, сама по себе является существенной. Поправки к МСФО (IAS) 1 применяются в отношении годовых периодов, начинающихся 1 января 2023 года или после этой даты, с возможностью досрочного применения и применяются перспективно. Поправки к Практическим рекомендациям No2 по МСФО (IFRS) не содержат даты вступления в силу или требований к переходу.

**Поправки к МСФО (IAS) 8 «Учетная политика, изменения в бухгалтерских оценках и ошибки»—«Определение бухгалтерских оценок»**

Поправки заменяют понятие «изменения в бухгалтерских оценках» и вводят термин «бухгалтерские оценки». Согласно новому определению, бухгалтерские оценки - это «денежные суммы в финансовой отчетности, оценка которых связана с неопределенностью». Поправки применяются в отношении годовых периодов, начинающихся 1 января 2023 года или после этой даты, с возможностью досрочного применения. Руководство Группы не ожидает, что применение данных поправок в будущем окажет эффект на консолидированную финансовую отчетность Группы.

**Поправки к МСФО (IAS) 12 «Налоги на прибыль»—«Отложенный налог на прибыль»  
связанный с активами и обязательствами, возникающими в результате одной операции»**

Поправки содержат исключения из «исключения при первоначальном признании». Согласно данным поправкам, организация не применяет исключение из первоначального признания к операциям, которые приводят к возникновению равных налогооблагаемых и вычитаемых временных разниц. В зависимости от применимого налогового законодательства равные налогооблагаемые и вычитаемые временные разницы могут возникнуть при первоначальном признании актива и обязательства в операции, которая не является объединением бизнеса и не влияет ни на бухгалтерскую, ни на налогооблагаемую прибыль. Например, это может возникнуть при признании обязательства по аренде и соответствующего актива в форме права пользования с применением МСФО (IFRS) 16 на дату начала аренды. В соответствии с поправками к МСФО (IAS) 12 организация должна признавать соответствующий отложенный налоговый актив и обязательство, при этом признание любого отложенного налогового актива подчиняется критериям возмещаемости, предусмотренным в МСФО (IAS) 12.

Поправки применяются к операциям, которые происходят в начале или после начала самого раннего из представленных сравнительных периодов. Кроме того, на начало самого раннего сравнительного периода организация признает:

- отложенный налоговый актив (в той мере, в которой вероятно получение налогооблагаемой прибыли, из которой может вычитаться вычитаемая временная разница) и отложенное налоговое обязательство по всем вычитаемым и налогооблагаемым временным разницам, связанным с:
  - активами в форме права пользования и обязательствам по аренде;
  - выводом из эксплуатации, восстановлением (реконструкцией) и аналогичными обязательствами и суммами, признанными в составе стоимости соответствующего актива;

**ПРИМЕЧАНИЯ К КОНСОЛИДИРОВАННОЙ ФИНАНСОВОЙ ОТЧЕТНОСТИ  
ЗА ГОД, ОКОНЧИВШИЙСЯ 31 ДЕКАБРЯ 2021 ГОДА**

*(все суммы представлены в тысячах российских рублей, если не указано иначе)*

---

- совокупный эффект первоначального применения поправок в качестве корректировки начального сальдо нераспределенной прибыли (или другого компонента собственного капитала, в зависимости от обстоятельств) на эту дату.

Поправки применяются в отношении годовых периодов, начинающихся 1 января 2023 года или после этой даты, с возможностью досрочного применения.

**Ежегодные улучшения МСФО за 2018-2020 годы**

Данные «Ежегодные улучшения» включают в себя поправки к четырем стандартам.

- **МСФО (IFRS) 1 «Первое применение Международных стандартов финансовой отчетности»**

Данная поправка предоставляет дополнительное упрощенное положение в отношении учета совокупных курсовых разниц для дочерних организаций, которые впервые применяют стандарты позже, чем их материнские организации. В результате данной поправки дочерняя организация, которая использует исключение в МСФО (IFRS) 1:16D(a), теперь также может оценивать курсовые разницы по всем иностранным подразделениям по балансовой стоимости, которая была бы включена в консолидированную отчетность материнской организации, с использованием даты перехода материнской организации на стандарты МСФО, как если не было сделано никаких корректировок при консолидации и в отношении эффекта от объединения бизнесов, в результате которого материнская организация приобрела дочернюю. Аналогичный выбор может сделать ассоциированная организация или совместное предприятие, которое применяет исключение в соответствии с МСФО (IFRS) 1:16D(a). Поправка действует в отношении годовых периодов, начинающихся 1 января 2022 года или после этой даты с возможностью досрочного применения.

- **МСФО (IFRS) 9 «Финансовые инструменты»**

В данных поправках разъясняется, что в целях так называемого «теста 10%», который определяет, следует ли прекращать признание финансового обязательства, организация должна принимать во внимание только те комиссионные вознаграждения, которые были выплачены или получены между организацией (заемщиком) и кредитором, включая вознаграждение, выплаченное или полученное заемщиком, или кредитором от имени другой стороны. Организация должна применять данную поправку в отношении финансовых обязательств, которые были модифицированы или заменены на дату начала годового отчетного периода, в котором организация впервые применяет данную поправку. Поправка действует в отношении годовых периодов, начинающихся 1 января 2022 года или после этой даты с возможностью досрочного применения.

- **МСФО (IFRS) 16 «Аренда»**

Данная поправка удаляет пример, указанный в стандарте, в отношении возмещения капитальных вложений в арендованные основные средства. Поскольку поправка к МСФО (IFRS) 16 относится только к примеру, дата вступления в силу не предусмотрена.

Поправка действует в отношении годовых периодов, начинающихся 1 января 2022 года или после этой даты с возможностью досрочного применения.

- **МСФО (IAS) 41 «Сельское хозяйство»**

Данная поправка исключает требование МСБУ (IAS) 41, которое указывало, что потоки денежных средств, связанные с налогообложением, не включаются в расчеты справедливой стоимости. Это приводит требования в отношении оценки справедливой стоимости с МСБУ (IAS) 41 в соответствие с МСБУ (IFRS) 13 «Оценка справедливой стоимости», и позволяет использовать сообразные между собой денежные потоки и ставки дисконтирования, а также при составлении финансовой отчетности предоставляет выбор в отношении использования денежных потоков и ставки дисконтирования до или после налогообложения для наиболее уместной в конкретном случае оценки справедливой стоимости. Данная поправка применяется перспективно, т.е. в отношении оценок справедливой стоимости на дату первого применения организацией данных поправок или после этой даты. Поправка действует в отношении годовых периодов, начинающихся 1 января 2022 года или после этой даты с возможностью досрочного применения.

## **5. ВАЖНЫЕ РАСЧЕТНЫЕ ОЦЕНКИ И ПРОФЕССИОНАЛЬНЫЕ СУЖДЕНИЯ В ПРИМЕНЕНИИ УЧЕТНОЙ ПОЛИТИКИ**

Группа производит расчетные оценки и допущения, которые воздействуют на отражаемые в финансовой отчетности суммы в следующем финансовом году. Расчетные оценки и суждения подвергаются постоянному анализу и основаны на прошлом опыте руководства и других факторах, в том числе на ожиданиях относительно будущих событий, которые считаются обоснованными в сложившихся обстоятельствах. В процессе применения учетной политики руководство также использует профессиональные суждения, помимо связанных с расчетными оценками.

### **Расчетные оценки**

Важные расчетные оценки, которые могут привести к необходимости существенной корректировки балансовой стоимости активов и обязательств в течение следующего финансового года, включают следующие:

**Резерв под ожидаемые кредитные убытки.** Группа отражает ожидаемый кредитный убыток на конец каждого отчетного периода (Примечание 10 «Торговая и прочая дебиторская задолженность» и Примечание 12 «Прочие финансовые активы»). Резерв по ожидаемым убыткам рассчитывается «с использованием вероятностно-взвешенного подхода и с учетом временной стоимости денег, используя при этом наиболее полную прогнозную информацию, имеющуюся в распоряжении предприятия». Изменения в экономике, отрасли или в отдельных условиях работы с клиентами могут повлечь за собой внесение корректировок в резерв по ожидаемым кредитным убыткам в консолидированной финансовой отчетности.

**ПРИМЕЧАНИЯ К КОНСОЛИДИРОВАННОЙ ФИНАНСОВОЙ ОТЧЕТНОСТИ  
ЗА ГОД, ОКОНЧИВШИЙСЯ 31 ДЕКАБРЯ 2021 ГОДА**

***(все суммы представлены в тысячах российских рублей, если не указано иначе)***

---

***Возмещаемость займов, выданных связанным сторонам.*** По состоянию на 31 декабря 2021 года задолженность связанных сторон перед Группой по полученным займам за вычетом резерва под ожидаемые кредитные убытки составила 0 рублей (на 31 декабря 2020 года - 301 137 тыс. рублей, на 31 декабря 2019 года - 437 626 тыс. рублей). Руководство Группы на регулярной основе анализирует финансовое состояние и прочие факторы, которые могут свидетельствовать о возможных проблемах с возмещаемостью данных займов, и делает необходимые корректировки в случае наличия индикаторов, которые могут свидетельствовать о финансовых проблемах у связанных сторон. По состоянию на отчетную дату руководство Группы считает, что займы выданные связанным сторонам, за исключением зарезервированных, будут возмещены в полном объеме (Примечание 12 «Прочие финансовые активы», Примечание 6 «Расчеты и операции со связанными сторонами»).

***Нематериальные активы – возмещаемость затрат на разработку, созданных собственными силами.*** Руководство анализирует возмещаемость созданных собственными силами нематериальных активов, относящихся к затратам на разработку препаратов, исходя из оценки предполагаемых доходов и рентабельности продуктов. Их балансовая стоимость на 31 декабря 2021, 2020 и 2019 годов составила 1 194 764 тыс. рублей, 606 956 тыс. рублей и 337 591 тыс. рублей соответственно. Изменения в допущениях, принятых руководством, в частности, касающихся сроков создания и выпуска на рынок препаратов, спроса на препараты и маржинальности продаж, могут существенно повлиять на оценку возмещаемости созданных собственными силами нематериальных активов, относящихся к разработкам. На основании проведенного анализа, руководство Группы полагает, что капитализированные затраты на разработки по состоянию на 31 декабря 2021, 2020 и 2019 год являются полностью возмещаемыми.

## **6. РАСЧЕТЫ И ОПЕРАЦИИ СО СВЯЗАННЫМИ СТОРОНАМИ**

Стороны обычно считаются связанными, если они находятся под общим контролем, или одна из сторон имеет возможность контролировать другую сторону, или может оказывать значительное влияние на принимаемые ею решения по вопросам финансово-хозяйственной деятельности или осуществлять над ней совместный контроль. При рассмотрении взаимоотношений с каждой из возможных связанных сторон принимается во внимание экономическое содержание таких взаимоотношений, а не только их юридическая форма. Связанные стороны могут вступать в сделки, в которые могут не вступать несвязанные стороны. При этом сделки между связанными сторонами могут отличаться по своим срокам, условиям и суммам от сделок, заключаемых между несвязанными сторонами.

Связанные стороны Группы можно разделить на следующие категории: (а) акционеры Группы, (б) компании, находящиеся с Группой под общим контролем; и (в) ключевой управленческий персонал.



## ГРУППА «ПРОМОМЕД»

### ПРИМЕЧАНИЯ К КОНСОЛИДИРОВАННОЙ ФИНАНСОВОЙ ОТЧЕТНОСТИ ЗА ГОД, ОКОНЧИВШИЙСЯ 31 ДЕКАБРЯ 2021 ГОДА

*(все суммы представлены в тысячах российских рублей, если не указано иначе)*

Характер взаимоотношений со связанными сторонами, по которым Группа осуществляла существенные операции или имеет существенные остатки, подробно описаны ниже. На 31 декабря 2021 года, 31 декабря 2020 года и 31 декабря 2019 года остатки по операциям со связанными сторонами представлены следующим образом:

Остатки по счетам	Характер взаимоотношений	Примечание	31 декабря 2021 года	31 декабря 2020 года	31 декабря 2019 года
Прочие финансовые активы (займы выданные)	Компании под общим контролем	12	183 719	333 343	287 454
Резерв под ожидаемые кредитные убытки (займы выданные)	Компании под общим контролем	12	(183 719)	(32 206)	(18 503)
Прочие финансовые активы (займы выданные)	Акционеры Группы	12	-	-	168 675
Кредиты и займы (займы полученные)	Компании под общим контролем	14	(48 204)	(48 483)	(64 810)
Торговая и прочая дебиторская задолженность	Компании под общим контролем	10	522 847	424 615	81 942
Списание и резерв под ожидаемые кредитные убытки (торговая и прочая дебиторская задолженность)	Компании под общим контролем	10	(381 662)	(28 595)	(2 317)
Нематериальные активы (авансы, выданные на разработку «НИОКР»)	Акционеры Группы	8	-	-	37 355
Торговая и прочая кредиторская задолженность	Компании под общим контролем	13,11	(41 435)	(296 491)	(574)
Обязательства перед акционерами по прочим распределениям	Акционеры Группы	13	300 000	94 118	(351 468)
Обязательства по аренде	Компании под общим контролем	7.1	(48 988)	(88 710)	(124 520)

Ниже указаны операции Группы со связанными сторонами за год, окончившийся 31 декабря 2021 года, 31 декабря 2020 года и 31 декабря 2019 года:

Операции	Характер взаимоотношений	Примечание	2021	2020	2019
Выручка от реализации товаров	Компании под общим контролем	18	245 534	359 894	2 661
Приобретение товаров и услуг	Компании под общим контролем	19	(452 155)	(1 489 437)	(93 084)
Приобретение/продажа основных средств	Компании под общим контролем	7	-	(1 458)	(1 050)
Приобретение/продажа нематериальных активов	Акционеры Группы	8	(2 228)	(5 674)	(1 885)
Кредиты и займы (займы полученные)	Компании под общим контролем	14	-	13 100	40 575
Погашение займов полученных включая процентные расходы	Компании под общим контролем	14	2 470	33 303	32 112
Прочие финансовые активы (займы выданные)	Компании под общим контролем	12	(2 754)	(111 807)	(156 685)
Погашение займов выданных включая процентные доходы	Компании под общим контролем	12	133 649	74 009	62 891
Процентные доходы от займов выданных	Компании под общим контролем	12	8 032	20 517	29 534
Процентные расходы от займов полученных	Компании под общим контролем	14	(2 191)	(3 877)	(2 438)

## **ГРУППА «ПРОМОМЕД»**

### **ПРИМЕЧАНИЯ К КОНСОЛИДИРОВАННОЙ ФИНАНСОВОЙ ОТЧЕТНОСТИ ЗА ГОД, ОКОНЧИВШИЙСЯ 31 ДЕКАБРЯ 2021 ГОДА**

***(все суммы представлены в тысячах российских рублей, если не указано иначе)***

---

Кроме того, в течение 2021, 2020 и 2019 годов Группа осуществила ряд операций с акционерами и компаниями, находящимися под общим контролем, в рамках формирования единой юридической структуры (Примечание 13).

#### **Выплаты в пользу ключевого управленческого персонала**

Общая сумма вознаграждения ключевому управленческому персоналу Группы представляет собой краткосрочные выплаты и включена в состав коммерческих, общехозяйственных и административных расходов в консолидированном отчете о совокупном доходе за год, окончившийся 31 декабря 2021 года в сумме 586 831 тыс. рублей (за год, окончившийся 31 декабря 2020 года, 290 585 тыс. рублей, за год, окончившийся 31 декабря 2019 года, 176 355 тыс. рублей). Общее количество ключевых управленческих сотрудников Группы по состоянию на 31 декабря 2021 года составило 9 человек. На 31 декабря 2020 года и 31 декабря 2019 года составило 8 человек.

## ГРУППА «ПРОМОМЕД»

### ПРИМЕЧАНИЯ К КОНСОЛИДИРОВАННОЙ ФИНАНСОВОЙ ОТЧЕТНОСТИ

ЗА ГОД, ОКОНЧИВШИЙСЯ 31 ДЕКАБРЯ 2021 ГОДА

(все суммы представлены в тысячах российских рублей, если не указано иначе)

#### 7. ОСНОВНЫЕ СРЕДСТВА

Изменения балансовой стоимости основных средств представлены ниже:

	Примечание					Незавершенное строительство	Итого
		Земельные участки	Здания и сооружения	Машины и оборудования	Прочее		
<b>Балансовая стоимость на 1 января 2019 года</b>		<b>121 419</b>	<b>159 937</b>	<b>227 312</b>	<b>10 809</b>	<b>908 131</b>	<b>1 427 608</b>
Первоначальная стоимость на 1 января 2019 года		121 419	192 994	368 720	19 027	908 131	1 610 291
Поступления		-	-	-	-	418 334	418 334
Перевод из одной категории в другую		-	6 991	388 691	7 354	(403 036)	-
Выбытия	22	-	(5 185)	(38 988)	(530)	-	(44 703)
<b>Первоначальная стоимость на 31 декабря 2019 года</b>		<b>121 419</b>	<b>194 800</b>	<b>718 423</b>	<b>25 851</b>	<b>923 429</b>	<b>1 983 922</b>
Накопленная амортизация на 1 января 2019 года		-	(33 057)	(141 408)	(8 218)	-	(182 683)
Амортизационные отчисления		-	(12 591)	(76 027)	(4 284)	-	(92 902)
Накопленная амортизация по выбытиям	22	-	1 507	22 635	243	-	24 385
<b>Накопленная амортизация на 31 декабря 2019 года</b>		<b>-</b>	<b>(44 141)</b>	<b>(194 800)</b>	<b>(12 259)</b>	<b>-</b>	<b>(251 200)</b>
<b>Балансовая стоимость на 31 декабря 2019 года</b>		<b>121 419</b>	<b>150 659</b>	<b>523 623</b>	<b>13 592</b>	<b>923 429</b>	<b>1 732 722</b>
Первоначальная стоимость на 1 января 2020 года		121 419	194 800	718 423	25 851	923 429	1 983 922
Поступления		-	-	-	-	569 093	569 093
Перевод из одной категории в другую		-	286 155	495 398	3 118	(784 671)	-
Перевод из актива в форме права пользования		-	-	43 391	-	-	43 391
Выбытия	22	-	(621)	(9 797)	(25)	(1 599)	(12 042)
<b>Первоначальная стоимость на 31 декабря 2020 года</b>		<b>121 419</b>	<b>480 334</b>	<b>1 247 415</b>	<b>28 944</b>	<b>706 252</b>	<b>2 584 364</b>
Накопленная амортизация на 1 января 2020 года		-	(44 141)	(194 800)	(12 259)	-	(251 200)
Амортизационные отчисления		-	(17 078)	(122 361)	(4 513)	-	(143 952)
Перевод из актива в форме права пользования		-	-	(6 725)	-	-	(6 725)
Накопленная амортизация по выбытиям	22	-	400	8 454	13	-	8 867
<b>Накопленная амортизация на 31 декабря 2020 года</b>		<b>-</b>	<b>(60 819)</b>	<b>(315 432)</b>	<b>(16 759)</b>	<b>-</b>	<b>(393 010)</b>
<b>Балансовая стоимость на 31 декабря 2020 года</b>		<b>121 419</b>	<b>419 515</b>	<b>931 983</b>	<b>12 185</b>	<b>706 252</b>	<b>2 191 354</b>
Первоначальная стоимость на 1 января 2021 года		121 419	480 334	1 247 415	28 944	706 252	2 584 364
Поступления		-	-	-	-	1 478 174	1 478 174
Перевод из одной категории в другую		-	129 275	465 545	15 733	(610 553)	-
Перевод из актива в форме права пользования		-	-	16 890	6 256	-	23 146
Выбытия	22	-	(3 952)	(25 341)	(4 510)	(2 209)	(36 012)
<b>Первоначальная стоимость на 31 декабря 2021 года</b>		<b>121 419</b>	<b>605 657</b>	<b>1 704 509</b>	<b>46 423</b>	<b>1 571 664</b>	<b>4 049 672</b>
Накопленная амортизация на 1 января 2021 года		-	(60 819)	(315 432)	(16 759)	-	(393 010)
Амортизационные отчисления		-	(58 381)	(182 980)	(5 321)	-	(246 682)
Перевод из актива в форме права пользования		-	-	(5 901)	-	-	(5 901)
Накопленная амортизация по выбытиям	22	-	1 977	21 572	4 510	-	28 059
<b>Накопленная амортизация на 31 декабря 2021 года</b>		<b>-</b>	<b>(117 223)</b>	<b>(482 741)</b>	<b>(17 570)</b>	<b>-</b>	<b>(617 534)</b>
<b>Балансовая стоимость на 31 декабря 2021 года</b>		<b>121 419</b>	<b>488 434</b>	<b>1 221 768</b>	<b>28 853</b>	<b>1 571 664</b>	<b>3 432 138</b>

## ГРУППА «ПРОМОМЕД»

### ПРИМЕЧАНИЯ К КОНСОЛИДИРОВАННОЙ ФИНАНСОВОЙ ОТЧЕТНОСТИ ЗА ГОД, ОКОНЧИВШИЙСЯ 31 ДЕКАБРЯ 2021 ГОДА

*(все суммы представлены в тысячах российских рублей, если не указано иначе)*

Сумма авансов капитального характера, отражённых по строке «Основные средства» отчета о финансовом положении по состоянию на 31 декабря 2021 года, 31 декабря 2020 года и 31 декабря 2019 года составила 1 478 354 тыс. рублей, 485 658 тыс. рублей и 110 479 тыс. рублей, соответственно.

Незавершенное строительство в основном состоит из строительства нового производственного комплекса в городе Саранск республики Мордовия.

Сумма капитализированных процентов за годы, окончившиеся 31 декабря 2021 года, 31 декабря 2020 года и 31 декабря 2019 года, составила 91 731 тыс. рублей, 97 570 тыс. рублей и 78 956 тыс. рублей, соответственно, и отражены в составе «Незавершенного строительства» по строке «Основные средства».

Амортизация основных средств и активов в форме права пользования за годы, окончившиеся 31 декабря 2021 года, 31 декабря 2020 года и 31 декабря 2019 года, была распределена в консолидированном отчете о совокупном доходе следующим образом:

	Примечание	2021	2020	2019
Общехозяйственные и административные расходы	21	102 709	85 290	80 458
Себестоимость продаж	19	123 226	97 171	67 865
<b>Итого расходы по амортизации</b>		<b>225 935</b>	<b>182 461</b>	<b>148 323</b>

Амортизационные отчисления за годы, окончившийся 31 декабря 2021 года, 31 декабря 2020 года и 31 декабря 2019 года, были также распределены на остатки готовой продукции и незавершенного производства в сумме 106 723 тыс. рублей, рублей 43 286 тыс. рублей и рублей 19 631 тыс. рублей, соответственно.

Сумма основных средств в залоге раскрыта в Примечании 14 «Кредиты и займы».

#### 7.1 Аренда

Договоры аренды Группы представлены:

- лизинговыми договорами аренды производственного оборудования и транспортных средств; и
- договорами аренды транспортных средств, офисных и складских помещений.

## ГРУППА «ПРОМОМЕД»

### ПРИМЕЧАНИЯ К КОНСОЛИДИРОВАННОЙ ФИНАНСОВОЙ ОТЧЕТНОСТИ ЗА ГОД, ОКОНЧИВШИЙСЯ 31 ДЕКАБРЯ 2021 ГОДА

(все суммы представлены в тысячах российских рублей, если не указано иначе)

#### Активы в форме права пользования и обязательства по аренде

Ниже представлена балансовая стоимость активов в форме права пользования Группы на 31 декабря 2021 года, 31 декабря 2020 года и 31 декабря 2019 года и ее изменения в течение 2021, 2020 и 2019 годов:

	Производ- ственное оборудование	Офисные и складские помещения	Транспорт	Итого
<b>Первоначальная стоимость активов, признанных на 1 января 2019 года</b>	<b>39 551</b>	<b>179 228</b>	<b>171 575</b>	<b>390 354</b>
Заключение новых договоров аренды	90 694	-	23 859	114 553
<b>Первоначальная стоимость на 31 декабря 2019 года</b>	<b>130 245</b>	<b>179 228</b>	<b>195 434</b>	<b>504 907</b>
Заключение новых договоров аренды	-	-	4 359	4 359
Модификация существующих договоров аренды	6 484	1 812	2 131	10 427
Перевод и реклассификация	(20 836)	-	(22 555)	(43 391)
<b>Первоначальная стоимость на 31 декабря 2020 года</b>	<b>115 893</b>	<b>181 040</b>	<b>179 369</b>	<b>476 302</b>
Заключение новых договоров аренды	1 212	-	11 764	12 976
Модификация существующих договоров аренды	290	19 367	(4 314)	15 343
Перевод и реклассификация	(16 890)	-	(6 256)	(23 146)
Выбытия	-	(7 021)	-	(7 021)
<b>Первоначальная стоимость на 31 декабря 2021 года</b>	<b>100 505</b>	<b>193 386</b>	<b>180 563</b>	<b>474 454</b>
<b>Накопленная амортизация на 1 января 2019 года</b>	<b>(1 579)</b>	<b>(38 558)</b>	<b>(33 331)</b>	<b>(73 468)</b>
Амортизационные отчисления	(4 644)	(36 217)	(34 192)	(75 053)
<b>Накопленная амортизация на 31 декабря 2019 года</b>	<b>(6 223)</b>	<b>(74 775)</b>	<b>(67 523)</b>	<b>(148 521)</b>
Амортизационные отчисления	(10 260)	(34 142)	(37 393)	(81 795)
Перевод и реклассификация	3 241	-	3 484	6 725
<b>Накопленная амортизация на 31 декабря 2020 года</b>	<b>(13 242)</b>	<b>(108 917)</b>	<b>(101 432)</b>	<b>(223 591)</b>
Амортизационные отчисления	(6 812)	(45 388)	(33 776)	(85 976)
Перевод и реклассификация	3 378	-	2 523	5 901
Выбытия	-	7 021	-	7 021
<b>Накопленная амортизация на 31 декабря 2021 года</b>	<b>(16 676)</b>	<b>(147 284)</b>	<b>(132 685)</b>	<b>(296 645)</b>
<b>Балансовая стоимость на 31 декабря 2019 года</b>	<b>124 022</b>	<b>104 453</b>	<b>127 911</b>	<b>356 386</b>
<b>Балансовая стоимость на 31 декабря 2020 года</b>	<b>102 651</b>	<b>72 123</b>	<b>77 937</b>	<b>252 711</b>
<b>Балансовая стоимость на 31 декабря 2021 года</b>	<b>83 829</b>	<b>46 102</b>	<b>47 878</b>	<b>177 809</b>

Перевод и реклассификация представляют собой активы, которые использовались Группой в рамках договоров аренды с переходом права собственности по окончании срока договора. На 31 декабря 2021 года данные активы отражены в составе группы основных средств «Машины и оборудования».

## ГРУППА «ПРОМОМЕД»

### ПРИМЕЧАНИЯ К КОНСОЛИДИРОВАННОЙ ФИНАНСОВОЙ ОТЧЕТНОСТИ

ЗА ГОД, ОКОНЧИВШИЙСЯ 31 ДЕКАБРЯ 2021 ГОДА

(все суммы представлены в тысячах российских рублей, если не указано иначе)

Ниже представлена балансовая стоимость обязательств по аренде, имеющих у Группы на 31 декабря 2021 года, 31 декабря 2020 года и 31 декабря 2019 года, и ее изменения в течение 2021, 2020 и 2019 годов:

	<u>2021</u>	<u>2020</u>	<u>2019</u>
<b>1 января</b>	<b>237 367</b>	<b>339 836</b>	<b>316 995</b>
Заключение новых договоров и их модификация	24 168	19 376	101 280
Процентные расходы по обязательствам по аренде	21 329	32 347	35 287
Арендные платежи за период	<u>(129 345)</u>	<u>(154 192)</u>	<u>(113 726)</u>
<b>31 декабря</b>	<b>153 519</b>	<b>237 367</b>	<b>339 836</b>
Краткосрочная часть обязательств по аренде	127 747	104 477	106 884
Долгосрочная часть обязательств по аренде	25 772	132 890	232 952
	<b>31 декабря</b>	<b>31 декабря</b>	<b>31 декабря</b>
<b>Обязательства по арендным платежам</b>	<b>2021 года</b>	<b>2020 года</b>	<b>2019 года</b>
Не более трех месяцев	34 718	31 651	35 567
От трех месяцев до одного года	102 570	93 063	102 232
От одного года до пяти лет	26 471	142 034	262 086
	<u>163 759</u>	<u>266 748</u>	<u>399 885</u>
Минус: будущие финансовые расходы	<u>(10 240)</u>	<u>(29 381)</u>	<u>(60 049)</u>
<b>Приведенная стоимость минимальных арендных платежей</b>	<b>153 519</b>	<b>237 367</b>	<b>339 836</b>

Суммы, признанные в консолидированном отчете о совокупном доходе:

	<u>2021</u>	<u>2020</u>	<u>2019</u>
Амортизационные отчисления	85 976	81 795	75 053
Процентные расходы по обязательствам по аренде	21 329	32 347	35 287
Расходы, связанные с переменными арендными платежами, не включенными в оценку обязательств по аренде	3 436	2 822	850

Некоторые договоры аренды имущества, в которых Группа является арендатором, содержат несущественные переменные условия арендной платы и признаются в составе прибыли или убытка по мере их возникновения.

Арендные платежи в отчете о движении денежных средств по МСФО (IFRS) 16, составили 132 781 тыс. рублей за год, окончившийся 31 декабря 2021 года, 157 014 тыс. рублей за год, окончившийся 31 декабря 2020 года, и 114 576 тыс. рублей за год, окончившийся 31 декабря 2019 года.

## ГРУППА «ПРОМОМЕД»

### ПРИМЕЧАНИЯ К КОНСОЛИДИРОВАННОЙ ФИНАНСОВОЙ ОТЧЕТНОСТИ ЗА ГОД, ОКОНЧИВШИЙСЯ 31 ДЕКАБРЯ 2021 ГОДА

(все суммы представлены в тысячах российских рублей, если не указано иначе)

#### 8. НЕМАТЕРИАЛЬНЫЕ АКТИВЫ

Изменения балансовой стоимости нематериальных активов представлены ниже:

	Права на продукты	Товарные знаки	Затраты на разработки	Прочие нематериаль- ные активы	Итого
<b>Балансовая стоимость на 1 января 2019 года</b>	<b>58 275</b>	<b>2 932</b>	<b>233 632</b>	<b>13 960</b>	<b>308 799</b>
<b>Первоначальная стоимость на 1 января 2019 года</b>	<b>63 421</b>	<b>3 202</b>	<b>233 632</b>	<b>16 232</b>	<b>316 487</b>
Поступления	-	-	181 214	11 163	192 377
Перевод из одной категории в другую	48 877	1 539	(50 416)	-	-
Выбытия	-	-	(26 839)	-	(26 839)
<b>Первоначальная стоимость на 31 декабря 2019 года</b>	<b>112 298</b>	<b>4 741</b>	<b>337 591</b>	<b>27 395</b>	<b>482 025</b>
<b>Накопленная амортизация на 1 января 2019 года</b>	<b>(5 146)</b>	<b>(270)</b>	-	<b>(2 272)</b>	<b>(7 688)</b>
Амортизационные отчисления	(11 026)	(609)	-	(9 151)	(20 786)
<b>Накопленная амортизация на 31 декабря 2019 года</b>	<b>(16 172)</b>	<b>(879)</b>	-	<b>(11 423)</b>	<b>(28 474)</b>
<b>Балансовая стоимость на 31 декабря 2019 года</b>	<b>96 126</b>	<b>3 862</b>	<b>337 591</b>	<b>15 972</b>	<b>453 551</b>
<b>Первоначальная стоимость на 1 января 2020 года</b>	<b>112 298</b>	<b>4 741</b>	<b>337 591</b>	<b>27 395</b>	<b>482 025</b>
Поступления	-	-	549 798	-	549 798
Перевод из одной категории в другую	183 085	(2 388)	(202 972)	22 275	-
Выбытия	(6 786)	(26)	(77 461)	(5 350)	(89 623)
<b>Первоначальная стоимость на 31 декабря 2020 года</b>	<b>288 597</b>	<b>2 327</b>	<b>606 956</b>	<b>44 320</b>	<b>942 200</b>
<b>Накопленная амортизация на 1 января 2020 года</b>	<b>(16 172)</b>	<b>(879)</b>	-	<b>(11 423)</b>	<b>(28 474)</b>
Амортизационные отчисления	(26 714)	(384)	-	(14 583)	(41 681)
Перевод из одной категории в другую	(508)	508	-	-	-
Накопленная амортизация по выбытиям	1 243	17	-	5 350	6 610
<b>Накопленная амортизация на 31 декабря 2020 года</b>	<b>(42 151)</b>	<b>(738)</b>	-	<b>(20 656)</b>	<b>(63 545)</b>
<b>Балансовая стоимость на 31 декабря 2020 года</b>	<b>246 446</b>	<b>1 589</b>	<b>606 956</b>	<b>23 664</b>	<b>878 655</b>
<b>Первоначальная стоимость на 1 января 2021 года</b>	<b>288 597</b>	<b>2 327</b>	<b>606 956</b>	<b>44 320</b>	<b>942 200</b>
Поступления	-	-	813 589	-	813 589
Перевод из одной категории в другую	167 862	2 877	(190 366)	19 627	-
Выбытия	(1 939)	(1 032)	(35 415)	(19 186)	(57 572)
<b>Первоначальная стоимость на 31 декабря 2021 года</b>	<b>454 520</b>	<b>4 172</b>	<b>1 194 764</b>	<b>44 761</b>	<b>1 698 217</b>
<b>Накопленная амортизация на 1 января 2021 года</b>	<b>(42 151)</b>	<b>(738)</b>	-	<b>(20 656)</b>	<b>(63 545)</b>
Амортизационные отчисления	(57 102)	(641)	-	(16 000)	(73 743)
Накопленная амортизация по выбытиям	1 072	629	-	18 875	20 576
<b>Накопленная амортизация на 31 декабря 2021 года</b>	<b>(98 181)</b>	<b>(750)</b>	-	<b>(17 781)</b>	<b>(116 712)</b>
<b>Балансовая стоимость на 31 декабря 2021 года</b>	<b>356 339</b>	<b>3 422</b>	<b>1 194 764</b>	<b>26 980</b>	<b>1 581 505</b>

## ГРУППА «ПРОМОМЕД»

### ПРИМЕЧАНИЯ К КОНСОЛИДИРОВАННОЙ ФИНАНСОВОЙ ОТЧЕТНОСТИ ЗА ГОД, ОКОНЧИВШИЙСЯ 31 ДЕКАБРЯ 2021 ГОДА

(все суммы представлены в тысячах российских рублей, если не указано иначе)

Затраты на разработки состоят из затрат на разработку новых лекарственных препаратов. Руководство ожидает, что новые разработки лекарственных препаратов будут выведены на рынок и начнут приносить экономические выгоды Группе в течение 2023–2026 годов.

Права на продукты являются самостоятельно созданными нематериальными активами.

Сумма авансов на разработку, отражённых по строке «Нематериальные активы» отчета о финансовом положении по состоянию на 31 декабря 2021 года, 31 декабря 2020 года и 31 декабря 2019 года составила 134 262 тыс. рублей, 35 883 тыс. рублей и 84 194 тыс. рублей, соответственно.

#### 9. ЗАПАСЫ

	31 декабря 2021 года	31 декабря 2020 года	31 декабря 2019 года
Комплекующие и полуфабрикаты	936 926	896 444	123 588
Готовая продукция	960 470	512 372	398 415
Сырье и материалы	809 282	260 420	172 496
Незавершенное производство	43 380	36 229	14 798
Товары для перепродажи	22 161	16 365	89 631
Прочие материалы	73 944	54 361	48 884
Резерв под снижение стоимости до чистой цены реализации	(168 405)	(111 062)	(62 403)
<b>Итого запасы:</b>	<b>2 677 758</b>	<b>1 665 129</b>	<b>785 409</b>

По состоянию на 31 декабря 2021 года, 31 декабря 2020 года и 31 декабря 2019 года запасы не передавались в залог в качестве обеспечения по полученным Группой кредитам и займам.

#### 10. ТОРГОВАЯ И ПРОЧАЯ ДЕБИТОРСКАЯ ЗАДОЛЖЕННОСТЬ

Торговая дебиторская задолженность в основном состоит из задолженности оптовых покупателей.

Руководство считает, что справедливая стоимость дебиторской задолженности существенно не отличается от балансовой стоимости в связи с коротким сроком погашения.

	Примечание	31 декабря 2021 года	31 декабря 2020 года	31 декабря 2019 года
Торговая дебиторская задолженность		9 067 584	4 116 556	1 704 668
Прочая дебиторская задолженность		14 159	9 422	4 739
Минус: резерв под ожидаемые кредитные убытки	20	(867 372)	(149 794)	(50 222)
<b>Итого финансовые активы в составе дебиторской задолженности:</b>		<b>8 214 371</b>	<b>3 976 184</b>	<b>1 659 185</b>
Авансы поставщикам		247 419	90 556	90 709
НДС к возмещению		155 716	78 735	110 612
Дебиторская задолженность по прочим налогам		30 500	22 094	17 212
<b>Итого нефинансовые активы в составе дебиторской задолженности:</b>		<b>433 635</b>	<b>191 385</b>	<b>218 533</b>
<b>Итого торговая и прочая дебиторская задолженность:</b>		<b>8 648 006</b>	<b>4 167 569</b>	<b>1 877 718</b>



## ГРУППА «ПРОМОМЕД»

### ПРИМЕЧАНИЯ К КОНСОЛИДИРОВАННОЙ ФИНАНСОВОЙ ОТЧЕТНОСТИ ЗА ГОД, ОКОНЧИВШИЙСЯ 31 ДЕКАБРЯ 2021 ГОДА

(все суммы представлены в тысячах российских рублей, если не указано иначе)

31 декабря 2021 года	Количество дней просроченной торговой дебиторской задолженности			
	Текущая-180	181-365	>365	Итого:
<b>Группа 1</b>				
Коэффициент кредитных убытков	1.04%	30%	100%	-
Торговая и прочая дебиторская задолженность	8 109 491	270 798	149 829	8 530 118
Резерв под ожидаемые кредитные убытки	(84 679)	(81 239)	(149 829)	(315 747)
<b>Группа 2</b>				
Коэффициент кредитных убытков	100%	100%	-	-
Торговая и прочая дебиторская задолженность	374 333	177 292	-	551 625
Резерв под ожидаемые кредитные убытки	(374 333)	(177 292)	-	(551 625)

31 декабря 2020 года	Количество дней просроченной торговой дебиторской задолженности			
	Текущая-180	181-365	>365	Итого:
<b>Группа 1</b>				
Коэффициент кредитных убытков	2.95%	2.91%	2.91%	-
Торговая и прочая дебиторская задолженность	3 964 336	66 488	66 105	4 096 929
Резерв под ожидаемые кредитные убытки	(116 764)	(1 977)	(2 004)	(120 745)
<b>Группа 2</b>				
Коэффициент кредитных убытков	100%	-	100%	-
Торговая и прочая дебиторская задолженность	15 583	-	13 466	29 049
Резерв под ожидаемые кредитные убытки	(15 583)	-	(13 466)	(29 049)

31 декабря 2019 года	Количество дней просроченной торговой дебиторской задолженности			
	Текущая-180	181-365	>365	Итого:
<b>Группа 1</b>				
Коэффициент кредитных убытков	2.94%	2.94%	2.94%	-
Торговая и прочая дебиторская задолженность	1 608 945	36 656	63 806	1 709 407
Резерв под ожидаемые кредитные убытки	(47 298)	(1 067)	(1 857)	(50 222)

Движение резерва под ожидаемые кредитные убытки торговой и прочей дебиторской задолженности представлены следующим образом:

	2021	2020	2019
Резерв под ожидаемые кредитные убытки на 1 января:	(149 794)	(50 222)	(50 144)
Использование резерва под ожидаемые кредитные убытки в течение года	356	(11)	538
Резерв под ожидаемые кредитные убытки восстановленный в течение года	57 653	35 433	34 459
Резерв под ожидаемые кредитные убытки созданный в течение года	(775 587)	(134 994)	(35 075)
<b>Резерв под ожидаемые кредитные убытки на 31 декабря:</b>	<b>(867 372)</b>	<b>(149 794)</b>	<b>(50 222)</b>

## ГРУППА «ПРОМОМЕД»

### ПРИМЕЧАНИЯ К КОНСОЛИДИРОВАННОЙ ФИНАНСОВОЙ ОТЧЕТНОСТИ

ЗА ГОД, ОКОНЧИВШИЙСЯ 31 ДЕКАБРЯ 2021 ГОДА

(все суммы представлены в тысячах российских рублей, если не указано иначе)

#### 11. ДЕНЕЖНЫЕ СРЕДСТВА И ИХ ЭКВИВАЛЕНТЫ

	31 декабря 2021 года	31 декабря 2020 года	31 декабря 2019 года
Деньги в кассе и остатки на банковских счетах в рублях	153 156	32 844	17 095
Банковские депозиты в рублях	100 000	1 158 805	-
Остатки денежных средств на банковских счетах в долларах США	9 496	502	62 177
Деньги в кассе и остатки на банковских счетах в прочей валюте	590	48	78
<b>Итого денежные средства и их эквиваленты:</b>	<b>263 242</b>	<b>1 192 199</b>	<b>79 350</b>

На 31 декабря 2021 года банковские депозиты в рублях были размещены по процентной ставке 6.60 % со сроком возврата через 14 дней после отчетной даты (на 31 декабря 2020 года – 1.76 - 2.85 % на 11-12 дней). На 31 декабря 2019 года банковские депозиты у Группы отсутствовали.

Все остатки денежных средств на банковских счетах не являются ни просроченными, ни обесцененными. Анализ кредитного качества остатков на банковских счетах представлен следующим образом:<sup>1</sup>

	31 декабря 2021 года	31 декабря 2020 года	31 декабря 2019 года
Рейтинг Ва1	141 762	1 170 422	67 674
Рейтинг Ваа3	120 805	21 120	11 398
Рейтинг Ва3	553	-	-
Рейтинг Ва2	86	15	-
Без рейтинга	14	558	257
<b>Итого денежные средства и их эквиваленты:</b>	<b>263 220</b>	<b>1 192 115</b>	<b>79 329</b>

Денежные средства в кассе составили 22 тыс. рублей на 31 декабря 2021 года, 84 тыс. рублей на 31 декабря 2020 года и 21 тыс. рублей на 31 декабря 2019 года.

<sup>1</sup> На основе кредитных рейтингов независимого рейтингового агентства Moody's. Все банки являются крупнейшими банками России

## ГРУППА «ПРОМОМЕД»

### ПРИМЕЧАНИЯ К КОНСОЛИДИРОВАННОЙ ФИНАНСОВОЙ ОТЧЕТНОСТИ ЗА ГОД, ОКОНЧИВШИЙСЯ 31 ДЕКАБРЯ 2021 ГОДА

(все суммы представлены в тысячах российских рублей, если не указано иначе)

#### 12. ПРОЧИЕ ФИНАНСОВЫЕ АКТИВЫ

Долгосрочные прочие финансовые активы составили:

	% ставка на 31 декабря 2021 года	Срок погашения на 31 декабря 2021 года	31 декабря 2021 года	31 декабря 2020 года	31 декабря 2019 года
Долгосрочные займы, выданные юридическим лицам	5%-8.5%	2023-2026	145 304	152 735	129 828
Вложения в капитал сторонних компаний			2 105	2 105	2 106
За вычетом резерва под ожидаемые кредитные убытки			(120 834)	(46 997)	(7 812)
<b>Итого долгосрочные прочие финансовые активы:</b>			<b>26 575</b>	<b>107 843</b>	<b>124 122</b>

Краткосрочные прочие финансовые активы составили:

	% ставка на 31 декабря 2021 года	Срок погашения на 31 декабря 2021 года	31 декабря 2021 года	31 декабря 2020 года	31 декабря 2019 года
Краткосрочные займы, выданные юридическим лицам	8.3%-9.3%	2022	121 421	206 390	355 316
Резерв под ожидаемые кредитные убытки			(117 265)	(11 071)	(10 691)
<b>Итого краткосрочные прочие финансовые активы:</b>			<b>4 156</b>	<b>195 319</b>	<b>344 625</b>

	2021	2020	2019
<b>Резерв под ожидаемые кредитные убытки на 1 января:</b>	<b>(58 068)</b>	<b>(18 503)</b>	<b>(11 797)</b>
Восстановление резерва под ожидаемые кредитные убытки в течение года	7 366	3 995	1 316
Использование резерва под ожидаемые кредитные убытки в течение года	-	36	-
Резерв под ожидаемые кредитные убытки созданный в течение года	(187 397)	(43 596)	(8 022)
<b>Резерв под ожидаемые кредитные убытки на 31 декабря:</b>	<b>(238 099)</b>	<b>(58 068)</b>	<b>(18 503)</b>

Руководство считает, что справедливая стоимость прочих финансовых активов существенно не отличается от балансовой стоимости.

Информация о займах, выданных связанным сторонам, и размер соответствующих резервов под ожидаемые кредитные убытки, приведены в Примечании 6.

## **ГРУППА «ПРОМОМЕД»**

### **ПРИМЕЧАНИЯ К КОНСОЛИДИРОВАННОЙ ФИНАНСОВОЙ ОТЧЕТНОСТИ**

**ЗА ГОД, ОКОНЧИВШИЙСЯ 31 ДЕКАБРЯ 2021 ГОДА**

*(все суммы представлены в тысячах российских рублей, если не указано иначе)*

---

#### **13. КАПИТАЛ И РЕЗЕРВЫ**

В течение 2018 и 2019 годов Группа находилась в процессе формирования структуры Группы, предполагающим объединение предприятий в единую юридически оформленную холдинговую структуру. Материнская компания АО «Промомед» была учреждена 16 июля 2021 (запись о создании юридического лица была внесена в ЕГРЮЛ 26 июля 2021 года (Примечание 1).

Процесс изменения структуры Группы был завершён, и юридическая структура была сформирована в 2021 году.

##### **Уставный капитал**

Уставный капитал Группы состоит из уставного капитала компании АО «Промомед» на 31 декабря 2021 года, состоящий из 200 000 000 обыкновенных акций номинальной стоимостью 1 рубль (на 31 декабря 2020 года и 31 декабря 2019 года уставный капитал Группы состоял из уставного капитала «Промомед Холдингс (Сайпрус) Лимитед», состоящего из 1 140 обыкновенных акций номинальной стоимостью 1 евро, см. Примечание 2 относительно изменения структуры Группы в 2021 году). Уставный капитал полностью оплачен акционерами.

##### **Неконтрольные доли владения**

Неконтрольные доли владения представлены:

- 10% в уставном капитале ООО «Промарк» на 31 декабря 2021 года, на 31 декабря 2020 года и 31 января 2019 года соответственно;
- В январе 2021 года Группа выкупила неконтролируемые доли в уставном капитале ООО «НПЦ Антибиотики», на 31 декабря 2020 года размер неконтролируемой доли составлял 30% и 35% на 31 декабря 2019 года.

##### **Дивиденды и прочее распределение капитала в пользу собственников**

В течении 2021 года компании Группы дивиденды не выплачивали. В течение 2020 года компании Группы выплатили дивиденды за 2019 год в размере – 15 000 тыс. рублей и 6 468 тыс. рублей за 2018 год. В течение 2019 года компании Группы начислили и частично выплатили дивиденды в размере – 27 300 тыс. рублей.

В 2021 году Группа осуществила прочее распределение капитала в пользу собственников в размере 654 250 тыс. рублей (в 2020 году 453 052 тыс. рублей, в 2019 году 129 056 тыс. рублей).

Также в 2019 году Группа осуществила прочее распределение капитала в пользу собственников в размере 330 000 тыс. рублей по договору приобретения 24% доли в ООО «Миракл Фарм», номинальной стоимостью 720 тыс. рублей, у одного из миноритарных акционеров Группы – г-на Малинковича А.М.

## ГРУППА «ПРОМОМЕД»

### ПРИМЕЧАНИЯ К КОНСОЛИДИРОВАННОЙ ФИНАНСОВОЙ ОТЧЕТНОСТИ ЗА ГОД, ОКОНЧИВШИЙСЯ 31 ДЕКАБРЯ 2021 ГОДА

(все суммы представлены в тысячах российских рублей, если не указано иначе)

#### 14. КРЕДИТЫ И ЗАЙМЫ

Кредиты и займы представлены следующим образом:

	31 декабря 2021 года				31 декабря 2020 года		31 декабря 2019 года		
	Номиналь- ная процентна я ставка	ЭПС <sup>1</sup>	Срок погашения	Кратко- срочные	Долго- срочные	Кратко- срочные	Долго- срочные	Кратко- срочные	Долго- срочные
Банковские кредиты	7 %-9.7 %	8.1%	2022 -2026	917 722	722 193	1 806 706	411 750	708 369	806 893
Облигации	9.5%	9.9%	2022-2023	61 630	2 491 822	1 557	989 070	-	-
Прочие кредиты и займы	1 % - 12 %	3.5%	2022-2023	445 805	27 289	176 019	437 360	187 330	280 107
<b>Итого кредиты и займы:</b>				<b>1 425 157</b>	<b>3 241 304</b>	<b>1 984 282</b>	<b>1 838 180</b>	<b>895 699</b>	<b>1 087 000</b>

<sup>1</sup> ЭПС представляет собой эффективную процентную ставку по кредитам и займам, не погашенным на конец года.

Условия и сроки выдачи банковских кредитов и облигаций были следующими:

#### Краткосрочные кредиты и займы полученные

По амортизированной стоимости, номинарованные в рублях	31 декабря 2021 года		31 декабря 2021 года	31 декабря 2020 года	31 декабря 2019 года
	Ставки процента	Срок погашения			
АО «Райффайзенбанк»	7.6% - 9.7%	2022	917 722	1 306 706	708 369
Фонд развития промышленности	1 %-5 %	2022	347 401	50 240	106 984
Облигации	9.5%	2022	61 630	1 557	-
ООО «Райффайзен-Лизинг»	9.1% - 12.1%	2022	61 352	88 484	80 346
ПАО «Финансовая Корпорация Открытие»	-	-	-	500 000	-
Прочие кредиты и займы	5 % - 8.3 %	2022	37 052	37 295	-
<b>Итого краткосрочные кредиты и займы:</b>			<b>1 425 157</b>	<b>1 984 282</b>	<b>895 699</b>

#### Долгосрочные кредиты и займы полученные

По амортизированной стоимости, номинарованные в рублях	31 декабря 2021 года		31 декабря 2021 года	31 декабря 2020 года	31 декабря 2019 года
	Ставки процента	Срок погашения			
Облигации	9.5%	2023-2024	2 491 822	989 070	-
ПАО «Финансовая Корпорация Открытие»	7.8%	2023	490 850	-	-
АО «Райффайзенбанк»	7% -8.7%	2023 -2026	231 343	411 750	806 893
Фонд развития промышленности	1 %-5 %	2022	-	350 000	100 151
ООО «Райффайзен-Лизинг»	9.1 % - 12.2 %	2023	10 972	70 878	162 066
Прочие кредиты и займы	10.5%	2023	16 317	16 482	17 890
<b>Итого долгосрочные кредиты и займы:</b>			<b>3 241 304</b>	<b>1 838 180</b>	<b>1 087 000</b>

## ГРУППА «ПРОМОМЕД»

### ПРИМЕЧАНИЯ К КОНСОЛИДИРОВАННОЙ ФИНАНСОВОЙ ОТЧЕТНОСТИ

ЗА ГОД, ОКОНЧИВШИЙСЯ 31 ДЕКАБРЯ 2021 ГОДА

(все суммы представлены в тысячах российских рублей, если не указано иначе)

Все кредиты и займы, полученные в рамках текущих кредитных договоров на вышеуказанные отчетные даты, номинированы в российских рублях и получены под фиксированные ставки.

31 июля 2021 года Группа разместила облигации в количестве 1 500 000 штук номинальной стоимостью 1 000 рублей. 25 декабря 2020 года Группа разместила облигации в количестве 1 000 000 штук номинальной стоимостью 1 000 рублей.

На 31 декабря 2021 года, 31 декабря 2020 года и 31 декабря 2019 года банковские кредиты были обеспечены залогами основных средств с балансовой стоимостью 853 677 тыс. рублей, рублей 596 971 тыс. рублей и рублей 294 954 тыс. рублей, соответственно.

На 31 декабря 2021 года банковские кредиты были обеспечены залогом акций дочерней компании АО «Биохимик» в размере 50% уставного капитала или номинальной стоимостью 87 185 тыс. рублей (на 31 декабря 2020 года: 50% и 87 186 тыс. рублей, на 31 декабря 2019 года: 40% и 69 748 тыс. рублей).

#### Сверка обязательств по финансовой деятельности

Таблица ниже показывает сверку обязательств Группы по финансовой деятельности, включая денежные и неденежные изменения.

	1 января 2021 года	Поступления	Выплаты	Проценты уплаченные	Финансовые расходы	Неденежные поступления	31 декабря 2021 года
Обязательства по аренде	237 367	-	(108 016)	(21 329)	21 329	24 168	153 519
Кредиты и займы	3 822 462	2 275 356	(1 494 931)	(279 873)	343 447	-	4 666 461

	1 января 2020 года	Поступления	Выплаты	Проценты уплаченные	Финансовые расходы	Неденежные поступления	31 декабря 2020 года
Обязательства по аренде	339 836	-	(121 845)	(32 347)	32 347	19 376	237 367
Кредиты и займы	1 982 699	2 527 570	(678 317)	(196 805)	187 315	-	3 822 462

	1 января 2019 года	Поступления	Выплаты	Проценты уплаченные	Финансовые расходы	Неденежные поступления	31 декабря 2019 года
Обязательства по аренде	316 995	-	(78 440)	(35 286)	35 287	101 280	339 836
Кредиты и займы	1 503 943	1 088 233	(592 473)	(183 384)	166 380	-	1 982 699

#### Доступные кредитные ресурсы

По состоянию на 31 декабря 2021 года сумма неиспользованных кредитных ресурсов Группы по заключенным кредитным договорам составила 1 123 942 тыс. рублей. По состоянию на 31 декабря 2020 года у Группы отсутствовали доступные кредитные ресурсы в рамках заключенных кредитных договоров. По состоянию на 31 декабря 2019 года сумма неиспользованных кредитных ресурсов составила 22 961 тыс. рублей.

**ПРИМЕЧАНИЯ К КОНСОЛИДИРОВАННОЙ ФИНАНСОВОЙ ОТЧЕТНОСТИ  
ЗА ГОД, ОКОНЧИВШИЙСЯ 31 ДЕКАБРЯ 2021 ГОДА**

*(все суммы представлены в тысячах российских рублей, если не указано иначе)*

**Ограничительные условия кредитных договоров**

Ряд кредитных договоров накладывает обязательства по соблюдению определенных ограничительных условий как на компании Группы по отдельности, так и на Группу в целом.

По состоянию на 31 декабря 2021 года одна из компаний Группы нарушила ряд ограничительных условий по кредитным договорам и получила документы до отчетной даты, подтверждающие отказ банков от требования досрочного погашения обязательств. Ковенанты, рассчитываемые на основании консолидированной отчетности Группы, нарушены не были.

По состоянию на 31 декабря 2020 года и 31 декабря 2019 компании Группы нарушили ряд ограничительных условий по кредитным договорам и получили документы до отчетной даты, подтверждающие отказ банка от требования досрочного погашения обязательств.

**15. ТОРГОВАЯ И ПРОЧАЯ КРЕДИТОРСКАЯ ЗАДОЛЖЕННОСТЬ**

	<u>31 декабря 2021 года</u>	<u>31 декабря 2020 года</u>	<u>31 декабря 2019 года</u>
Торговая кредиторская задолженность	1 271 639	1 116 614	754 832
Кредиторская задолженность по капитальным вложениям	56 401	21 315	38 751
Прочие обязательства	43 940	32 453	23 616
<b>Итого финансовые обязательства в составе кредиторской задолженности:</b>	<b><u>1 371 980</u></b>	<b><u>1 170 382</u></b>	<b><u>817 199</u></b>
Начисленные обязательства по отпускам	247 577	147 128	84 077
Начисленные расходы по выплате вознаграждения персоналу	175 370	52 877	53 775
Задолженность по социальным взносам	184 404	142 443	31 107
Авансы полученные	71 865	26 951	5 051
Обязательства по оплате труда, текущие	57 046	25 194	16 947
Обязательства перед акционерами по прочим распределениям	300 000	94 118	351 468
<b>Итого нефинансовые обязательства в составе кредиторской задолженности:</b>	<b><u>1 036 262</u></b>	<b><u>488 711</u></b>	<b><u>542 425</u></b>
<b>Итого торговая и прочая кредиторская задолженность:</b>	<b><u>2 408 242</u></b>	<b><u>1 659 093</u></b>	<b><u>1 359 624</u></b>

Руководство считает, что справедливая стоимость торговой кредиторской задолженности существенно не отличается от балансовой стоимости.

На 31 декабря 2021 года и на 31 декабря 2020 года у Группы отсутствует долгосрочная кредиторская задолженность. На 31 декабря 2019 года долгосрочная кредиторская задолженность в сумме 16 606 тыс. рублей была представлена авансами, полученными от покупателей по договорам поставок лекарственных средств.

С момента заключения договоров данные авансы не были использованы контрагентами и по оценкам руководства Группы не будут использованы в течение 12 месяцев после отчетной даты.

## ГРУППА «ПРОМОМЕД»

### ПРИМЕЧАНИЯ К КОНСОЛИДИРОВАННОЙ ФИНАНСОВОЙ ОТЧЕТНОСТИ ЗА ГОД, ОКОНЧИВШИЙСЯ 31 ДЕКАБРЯ 2021 ГОДА

(все суммы представлены в тысячах российских рублей, если не указано иначе)

#### 16. КРЕДИТОРСКАЯ ЗАДОЛЖЕННОСТЬ ПО ПРОЧИМ НАЛОГАМ

	31 декабря 2021 года	31 декабря 2020 года	31 декабря 2019 года
Задолженность по НДС	1 067 766	343 667	191 479
НДФЛ к уплате	11 042	7 401	4 207
Задолженность по налогу на имущество и прочим налогам	5 953	4 155	3 707
<b>Кредиторская задолженность по прочим налогам:</b>	<b>1 084 761</b>	<b>355 223</b>	<b>199 393</b>

#### 17. РЕЗЕРВЫ

		31 декабря 2021 года	31 декабря 2020 года	31 декабря 2019 года
Резерв по судебным искам	25 (vi)	172 739	184 512	-
Резерв под налоговые расходы	25 (iii)	114 808	64 987	16 821
<b>Итого резервы:</b>		<b>287 547</b>	<b>249 499</b>	<b>16 821</b>

Движения по резерву представлены следующим образом:

	2021	2020	2019
<b>Резервы на 1 января:</b>	<b>249 499</b>	<b>16 821</b>	<b>15 100</b>
Начисление резерва под налоговые расходы	64 921	48 166	1 721
Начисление резерва по судебным искам	-	184 512	-
Восстановление резерва под налоговые расходы	(15 100)	-	-
Восстановление резерва по судебным искам	(11 773)	-	-
<b>Резервы на 31 декабря:</b>	<b>287 547</b>	<b>249 499</b>	<b>16 821</b>

#### 18. ВЫРУЧКА

	2021	2020	2019
<b>Фармацевтические препараты собственного производства</b>			
Выручка от продажи лекарственных средств	15 956 505	8 820 291	4 292 172
Выручка от продажи биологически активных добавок	64 035	141 165	136 039
<b>Продукция сторонних производителей</b>			
Выручка от продажи лекарственных средств и субстанций	231 417	572 926	756 967
<b>Прочая выручка</b>	<b>121 320</b>	<b>45 059</b>	<b>17 521</b>
<b>Итого выручка:</b>	<b>16 373 277</b>	<b>9 579 441</b>	<b>5 202 699</b>



## ГРУППА «ПРОМОМЕД»

### ПРИМЕЧАНИЯ К КОНСОЛИДИРОВАННОЙ ФИНАНСОВОЙ ОТЧЕТНОСТИ

ЗА ГОД, ОКОНЧИВШИЙСЯ 31 ДЕКАБРЯ 2021 ГОДА

*(все суммы представлены в тысячах российских рублей, если не указано иначе)*

Выручка за 2021 год уменьшена на вознаграждение, уплаченное с целью продвижения продукции Группы в аптечных сетях, а также скидку за выполнение объема закупок в размере 435 858 тыс. рублей и 9 679 483 тыс. рублей (за 2020 год 571 789 тыс. рублей и 1 718 584 тыс. рублей, за 2019 год рублей 292 682 тыс. рублей и 901 147 тыс. рублей).

#### 19. СЕБЕСТОИМОСТЬ ПРОДАЖ

	<u>2021</u>	<u>2020</u>	<u>2019</u>
Расходы на сырье и материалы, включая комплектующие и полуфабрикаты	3 985 412	2 130 981	1 084 344
Стоимость приобретенных товаров для перепродажи	172 769	625 628	745 910
Заработная плата и социальные отчисления	547 592	358 313	267 248
Амортизация основных средств	123 226	97 171	67 865
Коммунальные услуги	48 022	65 073	89 427
Услуги по переработке	81 439	53 242	104 900
Транспортно-заготовительные расходы	46 865	38 251	42 535
Изменение резерва под обесценение стоимости запасов	57 343	48 659	23 295
Прочие расходы	42 471	22 235	25 025
Изменение остатков готовой продукции и незавершенного производства	(455 249)	(135 388)	(29 003)
<b>Итого себестоимость продаж:</b>	<b><u>4 649 890</u></b>	<b><u>3 304 165</u></b>	<b><u>2 421 546</u></b>

#### 20. КОММЕРЧЕСКИЕ РАСХОДЫ

	<u>2021</u>	<u>2020</u>	<u>2019</u>
Заработная плата и социальные отчисления	573 690	583 753	414 912
Расходы на рекламу и маркетинг	390 606	147 330	147 314
Резерв под ожидаемые кредитные убытки	1 007 469	139 162	25 939
Исследования и мониторинг рынка	41 635	64 697	70 394
Транспортные расходы и расходы на аренду склада	27 300	22 414	21 645
Командировочные расходы	22 666	14 551	29 580
Прочее	16 392	26 663	32 737
<b>Итого коммерческие расходы:</b>	<b><u>2 079 758</u></b>	<b><u>998 570</u></b>	<b><u>742 521</u></b>

## ГРУППА «ПРОМОМЕД»

### ПРИМЕЧАНИЯ К КОНСОЛИДИРОВАННОЙ ФИНАНСОВОЙ ОТЧЕТНОСТИ ЗА ГОД, ОКОНЧИВШИЙСЯ 31 ДЕКАБРЯ 2021 ГОДА

(все суммы представлены в тысячах российских рублей, если не указано иначе)

#### 21. ОБЩЕХОЗЯЙСТВЕННЫЕ И АДМИНИСТРАТИВНЫЕ РАСХОДЫ

	<u>2021</u>	<u>2020</u>	<u>2019</u>
Заработная плата и социальные отчисления	1 340 669	903 841	537 945
Амортизация основных средств и активов в форме права пользования	102 709	85 290	80 458
Профессиональные услуги	75 458	63 997	21 516
Амортизация нематериальных активов	73 743	41 681	20 786
Коммунальные расходы	10 208	31 898	10 570
Банковские расходы	18 445	20 725	10 543
Командировочные и представительские расходы	38 194	18 783	31 844
Ремонт и техническое обслуживание офиса	33 890	15 051	15 676
Прочие налоги	15 842	10 640	9 377
Канцтовары и прочие расходные материалы	24 922	9 491	10 546
Расходы на связь	4 663	5 524	5 330
Расходы по услугам управления	-	-	30 000
Прочее	85 833	45 016	27 742
<b>Итого общие и административные расходы:</b>	<b><u>1 824 576</u></b>	<b><u>1 251 937</u></b>	<b><u>812 333</u></b>

#### 22. ПРОЧИЕ ОПЕРАЦИОННЫЕ РАСХОДЫ

	<u>2021</u>	<u>2020</u>	<u>2019</u>
Убыток от выбытия основных средств / нематериальных активов	58 950	86 393	34 316
Пени и штрафы по налогам и сборам	2 894	12 072	9 000
Начисление резерва по судебным искам	-	184 512	-
Резерв по налоговым расходам	-	-	1 721
Прочие расходы	11 062	5 375	1 283
<b>Итого прочие операционные расходы:</b>	<b><u>72 906</u></b>	<b><u>288 352</u></b>	<b><u>46 320</u></b>

#### 23. ФИНАНСОВЫЕ ДОХОДЫ/ (РАСХОДЫ)

	<u>2021</u>	<u>2020</u>	<u>2019</u>
Процентные доходы	35 888	22 225	31 103
<b>Итого финансовые доходы:</b>	<b><u>35 888</u></b>	<b><u>22 225</u></b>	<b><u>31 103</u></b>

	<u>2021</u>	<u>2020</u>	<u>2019</u>
Проценты, начисленные по кредитам и займам	343 447	187 314	166 380
-из них капитализировано в состав ОС	(91 731)	(97 570)	(78 956)
Проценты по аренде	21 329	32 347	35 287
Процентный расход по факторингу	102 079	81 029	73 898
<b>Итого финансовые расходы:</b>	<b><u>375 124</u></b>	<b><u>203 120</u></b>	<b><u>196 609</u></b>

## ГРУППА «ПРОМОМЕД»

### ПРИМЕЧАНИЯ К КОНСОЛИДИРОВАННОЙ ФИНАНСОВОЙ ОТЧЕТНОСТИ

ЗА ГОД, ОКОНЧИВШИЙСЯ 31 ДЕКАБРЯ 2021 ГОДА

(все суммы представлены в тысячах российских рублей, если не указано иначе)

#### 24. НАЛОГ НА ПРИБЫЛЬ

	2021	2020	2019
(Доход) / расход по отложенному налогу на прибыль	(123 023)	(70 258)	29 626
Расход по текущему налогу на прибыль	1 642 361	815 553	169 693
<b>Итого расход по налогу на прибыль:</b>	<b>1 519 338</b>	<b>745 295</b>	<b>199 319</b>

В 2021, 2020 и 2019 годах текущая ставка налога на прибыль, применяемая ко всем организациям Группы, за исключением Промомед Редуксин Холдингс, составляла 20%. Текущая ставка налога на прибыль, применяемая к Промомед Редуксин Холдингс в 2021, 2020 и 2019 годах, составила 12.5%.

Прибыль до налогообложения для целей финансовой отчетности связана с расходом по налогу на прибыль следующим образом:

	2021	2020	2019
<b>Прибыль до налогообложения:</b>	<b>7 409 531</b>	<b>3 525 855</b>	<b>1 074 687</b>
Расчетная сумма налога на прибыль по установленной ставке 20%	1 481 906	705 171	214 937
Распределение капитала в пользу акционеров, уменьшающие налогооблагаемую базу	(52 026)	(40 941)	(23 318)
Расходы, не влияющие на налогооблагаемую базу	89 458	81 065	7 700
-резерв под ожидаемые кредитные убытки (прочие финансовые активы)	45 191	-	-
- расходы на благотворительность	27 277	16 242	320
- резерв под налоговые расходы	9 964	9 634	344
- резерв по судебным рискам	-	36 902	-
- прочие расходы	7 026	18 287	7 036
<b>Итого расход по налогу на прибыль, отраженный в прибылях и убытках:</b>	<b>1 519 338</b>	<b>745 295</b>	<b>199 319</b>

## ГРУППА «ПРОМОМЕД»

### ПРИМЕЧАНИЯ К КОНСОЛИДИРОВАННОЙ ФИНАНСОВОЙ ОТЧЕТНОСТИ ЗА ГОД, ОКОНЧИВШИЙСЯ 31 ДЕКАБРЯ 2021 ГОДА

(все суммы представлены в тысячах российских рублей, если не указано иначе)

В контексте текущей структуры Группы налоговые убытки и текущие налоговые активы различных компаний не могут быть зачтены в счет текущих налоговых обязательств и налогооблагаемой прибыли других компаний Группы и, соответственно, налоги могут начисляться даже при наличии консолидированного налогового убытка. Таким образом, отложенные налоговые активы и обязательства принимаются к зачету только тогда, когда они относятся к одной и той же компании Группы. Налоговый эффект от изменения временных разниц за годы, окончившиеся 31 декабря 2021 года, 31 декабря 2020 года, 31 декабря 2019 года представлен следующим образом:

	1 января 2019 года	Отнесено/ восстанов- лено на прибыли или убытки	31 декабря 2019 года	Отнесено/ восстанов- лено на прибыли или убытки	31 декабря 2020 года	(Отнесено/ восстанов- лено на прибыли или убытки)	31 декабря 2021 года
<b>Налоговый эффект вычитаемых/ (налогооблагаемых) временных разниц</b>							
Основные средства	(65 066)	7 779	(57 287)	48 420	(8 867)	(51 767)	(60 634)
Нематериальные активы	9 808	3 772	13 580	12 697	26 277	4 227	30 504
Запасы	8 519	13 255	21 774	18 644	40 418	(17 781)	22 637
Торговая и прочая дебиторская задолженность	70 212	(22 672)	47 540	(39 494)	8 046	80 475	88 521
Торговая кредиторская задолженность	11 415	(38 083)	(26 668)	9 623	(17 045)	57 135	40 090
Резервы по оплате труда	12 774	(1 225)	11 549	18 123	29 672	65 604	95 276
Прочие	5 077	7 548	12 625	2 245	14 870	(14 870)	-
<b>Чистые отложенные налоговые (обязательства)/активы:</b>	<b>52 739</b>	<b>(29 626)</b>	<b>23 113</b>	<b>70 258</b>	<b>93 371</b>	<b>123 023</b>	<b>216 394</b>

## 25. УСЛОВНЫЕ И ДОГОВОРНЫЕ ОБЯЗАТЕЛЬСТВА

### (i) Выданные гарантии и поручительства

Наименование заемщика	Наименование кредитора	Дата начала	Дата окончания	Валюта договора	Сумма
ООО «Берахим»	ПАО «Совкомбанк»	20 мая 2021	13 апреля 2026	рублей	66 000

По состоянию на 31 декабря 2020 года и 31 декабря 2019 года Группа не выдавала гарантии и поручительства.

### (ii) Экономическая среда, в которой Группа осуществляет свою деятельность

Рынки развивающихся стран, включая Россию, подвержены экономическим, политическим, социальным, судебным и законодательным рискам, отличным от рисков более развитых рынков. Законы и нормативные акты, регулирующие ведение бизнеса в России, могут быстро изменяться, существует возможность их произвольной интерпретации. Будущее направление развития России в большой степени зависит от налоговой и кредитно-денежной политики государства, принимаемых законов и нормативных актов, а также изменений политической ситуации в стране.

**ПРИМЕЧАНИЯ К КОНСОЛИДИРОВАННОЙ ФИНАНСОВОЙ ОТЧЕТНОСТИ  
ЗА ГОД, ОКОНЧИВШИЙСЯ 31 ДЕКАБРЯ 2021 ГОДА**

***(все суммы представлены в тысячах российских рублей, если не указано иначе)***

---

Начиная с 2014 года, США и Евросоюз ввели несколько пакетов санкций в отношении ряда российских чиновников, бизнесменов и организаций. 21 февраля 2022 года Президент России подписал указы о признании Донецкой Народной Республики и Луганской Народной Республики. 24 февраля 2022 года было оглашено решение о проведении специальной военной операции в Украине. После этих событий США, Великобритания, ЕС и другие страны объявили о продлении санкций в отношении некоторых российских чиновников, бизнесменов и компаний. На этом фоне с февраля 2022 года наблюдается существенный рост волатильности на фондовых и валютных рынках, ослабление рубля по отношению к доллару США и евро. Данные события с высокой долей вероятности могут повлиять на деятельность российских организаций в различных отраслях экономики, в том числе, привести к ограничению доступа российских компаний к международным рынкам капитала, товаров и услуг, дальнейшему ослаблению российского рубля, снижению котировок финансовых рынков и прочим негативным экономическим последствиям. В ответ на это российское правительство объявило о ряде мер, которые включают в себя повышение ключевой ставки рефинансирования Центрального банка России до 20% с 28 февраля 2022 года и определенные ограничения на обмен и перевод иностранной валюты.

На момент утверждения данной финансовой отчетности к выпуску, указанные события не оказали значительного прямого негативного влияния на деятельность Группы. Однако сохраняется высокая степень неопределенности в отношении влияния данных событий на возможные последующие изменения в экономической и геополитической ситуации на будущие результаты деятельности и финансовое положение Группы.

Группа расценивает текущую ситуацию в качестве не корректирующих событий после отчетного периода, количественный эффект которых невозможно оценить на текущий момент с достаточной степенью уверенности. В настоящее время менеджмент Группы проводит анализ потенциального влияния волатильных макроэкономических условий на будущие операционные и финансовые результаты деятельности Группы.

Помимо этого, в начале 2020 года в мире стал очень быстро распространяться новый коронавирус (COVID-19), что привело к тому, что Всемирная организация здравоохранения (ВОЗ) в марте 2020 года объявила начало пандемии. Меры, применяемые многими странами для сдерживания распространения COVID-19, приводят к существенным операционным трудностям для многих компаний и оказывают существенное влияние на мировые финансовые рынки. Поскольку ситуация быстро развивается, COVID-19 может существенно повлиять на деятельность многих компаний в разных секторах экономики, включая, но не ограничиваясь нарушением операционной деятельности в результате приостановки или закрытия производства, нарушения цепочек поставок, карантина персонала, снижения спроса и трудностей с получением финансирования. Кроме того, Группа может столкнуться с еще большим влиянием COVID-19 в результате его негативного влияния на глобальную экономику и основные финансовые рынки.

Компании Группы продолжали функционировать во время пандемии, в то время как руководство Группы ввело ряд мер для обеспечения непрерывности и безопасности своей деятельности и сотрудников. Все эти гарантии, а также другие шаги, предпринятые руководством, позволили Группе избежать значительных сбоев в бизнесе. В дальнейшем значимость влияния COVID-19 на бизнес Группы во многом будет зависеть от продолжительности и распространенности воздействия пандемии на мировую и российскую экономику.

**(iii) Налоговое законодательство**

**Условные налоговые обязательства.** Налоговое и таможенное законодательство Российской Федерации, действующее или по существу вступившее в силу на конец отчетного периода, допускает возможность разных трактовок применительно к сделкам и операциям Группы. В связи с этим позиция руководства в отношении налогов и документы, обосновывающие эту позицию, могут быть оспорены налоговыми органами. Налоговый контроль в Российской Федерации постепенно усиливается, в том числе повышается риск проверок влияния на налогооблагаемую базу операций, не имеющих четкой финансово-хозяйственной цели или операций с контрагентами, не соблюдающими требования налогового законодательства. Налоговые проверки могут охватывать три календарных года, предшествующих году, в котором вынесены решения о проведении проверки. При определенных обстоятельствах могут быть проверены и более ранние периоды.

Руководство в настоящее время считает, что его позиция в отношении налогов и примененные Группой интерпретации с достаточной степенью вероятности могут быть подтверждены, однако, существует риск того, что Группа понесет дополнительные расходы, если позиция руководства в отношении налогов и примененные Группой интерпретации законодательства будут оспорены налоговыми органами. Влияние такого развития событий не может быть оценено с достаточной степенью надежности, однако может оказать эффект на финансовое положение и/или хозяйственную деятельность Группы в целом.

При этом руководство полагает, что Группа имеет резерв по вероятным обязательствам, по которым раскрыта информация в Примечании 17, а также имеются возможные обязательства, связанные с налоговыми рисками, вероятность которых оценивается «больше, чем незначительная», в сумме, не превышающей 3% от выручки. Эти риски, в основном, относятся к налогу на прибыль и являются оценками, возникающими в результате неопределенности в интерпретации применимого законодательства и соответствующих требований к документации.

**(iv) Вопросы охраны окружающей среды**

В настоящее время в России ужесточается природоохранное законодательство и продолжается пересмотр позиции государственных органов Российской Федерации относительно обеспечения его соблюдения. Группа проводит периодическую оценку своих обязательств, связанных с охраной окружающей среды. По мере выявления обязательств они незамедлительно отражаются в отчетности. Потенциальные обязательства, которые могут возникнуть в результате изменения существующего законодательства и нормативных актов, а также в результате судебной практики, не могут быть оценены с достаточной степенью надежности, хотя и могут оказаться значительными. Руководство Группы считает, что в условиях существующей системы контроля за соблюдением действующего природоохранного законодательства не имеется значительных обязательств, возникающих в связи с нанесением ущерба окружающей среде.

## ГРУППА «ПРОМОМЕД»

### ПРИМЕЧАНИЯ К КОНСОЛИДИРОВАННОЙ ФИНАНСОВОЙ ОТЧЕТНОСТИ ЗА ГОД, ОКОНЧИВШИЙСЯ 31 ДЕКАБРЯ 2021 ГОДА

*(все суммы представлены в тысячах российских рублей, если не указано иначе)*

#### (v) Обязательства по капитальным затратам

По состоянию на 31 декабря 2021 года, 31 декабря 2020 года и 31 декабря 2019 года обязательства Группы по предстоящим капитальным затратам составили:

	<u>31 декабря 2021 года</u>	<u>31 декабря 2020 года</u>	<u>31 декабря 2019 года</u>
Обязательства по капитальным вложениям	1 027 653	520 218	221 097
<b>Итого обязательства по капитальным вложениям:</b>	<b><u>1 027 653</u></b>	<b><u>520 218</u></b>	<b><u>221 097</u></b>

#### (vi) Юридические риски и судебные разбирательства

В ходе обычной деятельности Группа может становиться стороной судебного производства и налоговых разбирательств, а также ответчиков по претензиям. Руководство полагает, что консолидированная финансовая отчетность достоверно отражает текущий статус всех существующих по состоянию на отчетную дату судебных разбирательств, в которых Группа выступает истцом или ответчиком.

В течение 2017-2020 годов Группа, её руководство и акционеры были вовлечены в серию взаимных претензий и судебных исков с одним из миноритарных акционеров, бывшим генеральным директором одной из дочерних компаний Группы. Группа полагает, что данные претензии и судебные иски являются безосновательными и в течение данного периода успешно защищала свою позицию в судах, а также перед прочими государственными органами. В частности, в июне 2019 года суд города Саранска поддержал позицию Группы и вынес приговор бывшему генеральному директору дочерней компании. Руководство Группы считает, что в консолидированной финансовой отчетности за год, окончившийся 31 декабря 2021 года, не требуется создание дополнительных резервов в связи с наличием данных претензий и судебных разбирательств. При этом, по состоянию на дату утверждения данной консолидированной финансовой отчетности существовала неопределенность относительно окончательного исхода ряда претензий и судебных исков, суммы которых по мнению менеджмента являются не существенными для бизнеса.

## 26. УПРАВЛЕНИЕ ФИНАНСОВЫМИ РИСКАМИ И КАПИТАЛОМ

Функция управления рисками Группы осуществляется в отношении финансовых рисков. Финансовые риски включают рыночный риск (валютный риск, процентный риск и прочий ценовой риск), кредитный риск и риск ликвидности. Главной целью управления финансовыми рисками является определение лимитов риска и дальнейшее обеспечение соблюдения установленных лимитов. Управление операционным и юридическим рисками должно обеспечивать надлежащее функционирование внутренних политик и процедур в целях минимизации данных рисков.

## ГРУППА «ПРОМОМЕД»

### ПРИМЕЧАНИЯ К КОНСОЛИДИРОВАННОЙ ФИНАНСОВОЙ ОТЧЕТНОСТИ

ЗА ГОД, ОКОНЧИВШИЙСЯ 31 ДЕКАБРЯ 2021 ГОДА

(все суммы представлены в тысячах российских рублей, если не указано иначе)

#### 26.1 Управление финансовыми рисками

Балансовая стоимость и справедливая стоимость финансовых активов и обязательств Группы по состоянию на 31 декабря 2021, 2020 и 2019 года представлены следующим образом:

	31 декабря 2021 года		31 декабря 2020 года		31 декабря 2019 года	
	Балансовая стоимость	Справедливая стоимость	Балансовая стоимость	Справедливая стоимость	Балансовая стоимость	Справедливая стоимость
<b>Финансовые активы, не оцениваемые по справедливой стоимости</b>						
Учитываемые по амортизированной стоимости:						
Торговая дебиторская задолженность	8 201 564	8 201 564	3 966 844	3 966 844	1 655 080	1 655 080
Прочая дебиторская задолженность	12 807	12 807	9 340	9 340	4 105	4 105
Прочие финансовые активы	30 731	30 731	303 162	303 162	468 747	468 747
Денежные средства и их эквиваленты (за исключением денежных средств в кассе)	263 220	263 220	1 192 115	1 192 115	79 329	79 329
<b>Финансовые обязательства, не оцениваемые по справедливой стоимости</b>						
Учитываемые по амортизированной стоимости:						
Кредиты и займы	4 666 461	4 599 618	3 822 462	3 866 096	1 982 699	1 984 006
Аренда	153 519	153 519	237 367	237 367	339 836	339 836
Торговая кредиторская задолженность	1 271 639	1 271 639	1 116 614	1 116 614	754 832	754 832
Кредиторская задолженность по капитальным вложениям	56 401	56 401	21 315	21 315	38 751	38 751
Прочая кредиторская задолженность	43 940	43 940	32 453	32 453	23 616	23 616

#### (а) Рыночный риск

Группа подвержена воздействию рыночных рисков. Рыночные риски связаны с открытыми позициями по: а) иностранным валютам, б) процентным активам и обязательствам. Общая политика Группы по управлению рисками нацелена на минимизацию потенциальных негативных влияний на финансовые результаты Группы.

Чувствительность к рыночному риску, представленная ниже, основана на изменении одного фактора при том, что все остальные переменные характеристики остаются неизменными.

На практике такое едва ли возможно, и изменения нескольких факторов могут коррелировать – например, изменение процентной ставки и валютных курсов.



## ГРУППА «ПРОМОМЕД»

### ПРИМЕЧАНИЯ К КОНСОЛИДИРОВАННОЙ ФИНАНСОВОЙ ОТЧЕТНОСТИ

ЗА ГОД, ОКОНЧИВШИЙСЯ 31 ДЕКАБРЯ 2021 ГОДА

*(все суммы представлены в тысячах российских рублей, если не указано иначе)*

#### (i) Валютный риск

Группа осуществляет операции в различных иностранных валютах и в связи с этим подвержена валютному риску, в первую очередь по отношению к доллару США и Евро, в меньшей степени, к фунту стерлингов и прочим иностранным валютам.

Группа управляет валютным риском в отношении ее функциональной валюты через снижение нетто-позиций в иностранных валютах, достигая этого за счет уменьшения количества контрагентов, которые имеют сальдо расчетов в иностранной валюте.

Балансовая стоимость финансовых активов и обязательств в иностранной валюте по состоянию на 31 декабря 2021 года составила:

	<u>Денежные средства</u>	<u>Торговая дебиторская задолженность</u>	<u>Торговая кредиторская задолженность</u>	<u>Чистый остаток</u>
Долл. США	9 496	473 363	(927 021)	(444 162)
Евро	547	921 088	(18 865)	902 770
Прочие валюты	43	10 991	(13 355)	(2 321)
<b>Итого:</b>	<b>10 086</b>	<b>1 405 442</b>	<b>(959 241)</b>	<b>456 287</b>

Балансовая стоимость финансовых активов и обязательств в иностранной валюте по состоянию на 31 декабря 2020 года составила:

	<u>Денежные средства</u>	<u>Торговая дебиторская задолженность</u>	<u>Торговая кредиторская задолженность</u>	<u>Чистый остаток</u>
Долл. США	502	246 619	(831 176)	(584 055)
Евро	-	157 443	(29 259)	128 184
Прочие валюты	27	44 428	(710)	43 745
<b>Итого:</b>	<b>529</b>	<b>448 490</b>	<b>(861 145)</b>	<b>(412 126)</b>

Балансовая стоимость финансовых активов и обязательств в иностранной валюте по состоянию на 31 декабря 2019 года составила:

	<u>Денежные средства</u>	<u>Торговая дебиторская задолженность</u>	<u>Торговая кредиторская задолженность</u>	<u>Чистый остаток</u>
Долл. США	62 177	137 997	(375 561)	(175 387)
Евро	-	48 907	(18 181)	30 726
Прочие валюты	78	722	-	800
<b>Итого:</b>	<b>62 255</b>	<b>187 626</b>	<b>(393 742)</b>	<b>(143 861)</b>

## ГРУППА «ПРОМОМЕД»

### ПРИМЕЧАНИЯ К КОНСОЛИДИРОВАННОЙ ФИНАНСОВОЙ ОТЧЕТНОСТИ

ЗА ГОД, ОКОНЧИВШИЙСЯ 31 ДЕКАБРЯ 2021 ГОДА

*(все суммы представлены в тысячах российских рублей, если не указано иначе)*

В таблице ниже представлена информация о чувствительности Группы к ослаблению российского рубля по отношению к соответствующим иностранным валютам на 20%, при этом все остальные переменные остаются неизменными. Анализ проводился по денежным статьям на отчетные даты, выраженным в соответствующих валютах.

	<u>31 декабря 2021 года</u>	<u>31 декабря 2020 года</u>	<u>31 декабря 2019 года</u>
Прибыль / (убыток)	91 711	(91 174)	(28 932)

#### **(ii) Ценовой риск**

Группа не подвержена риску изменения цен акций, так как Группа не заключает сделки с финансовыми инструментами, стоимость которых зависит от стоимости долевых инструментов, обращающихся на открытом рынке.

Группа не подвержена риску изменения процентных ставок, так как все её обязательства по кредитам и займам привлечены под фиксированные ставки.

Мониторинг текущих рыночных процентных ставок и анализ позиции Группы по процентам осуществляется руководством Группы и казначейства ежемесячно в рамках процедур по управлению процентным риском. Мониторинг осуществляется с учетом условий рефинансирования, продления финансовых инструментов на существующих условиях и альтернативного финансирования.

#### **(b) Кредитный риск**

Кредитный риск связан с тем, что контрагенты могут не исполнить свои обязательства, что приведет к финансовым убыткам Группы. Задачей управления кредитным риском является предотвращение потерь ликвидных активов, депонированных или инвестированных в таких контрагентов. Финансовые активы, которые потенциально подвергают предприятия Группы кредитному риску, состоят в основном из дебиторской задолженности, прочих финансовых активов, денежных средств и их эквивалентов. Максимальная величина кредитного риска по финансовым активам равна балансовой стоимости финансовых активов Группы.

Чтобы минимизировать риск, Группа приняла политику, которая предусматривает работу исключительно с кредитоспособными контрагентами. Для оценки кредитоспособности контрагентов Группа использует информацию о кредитном рейтинге, предоставленную независимыми рейтинговыми агентствами. При отсутствии таких данных Группа использует другую общедоступную финансовую информацию и собственную коммерческую документацию для присвоения рейтинга основным клиентам. Группа проводит постоянный мониторинг собственных рисков и кредитных рейтингов контрагентов.

**ГРУППА «ПРОМОМЕД»**

**ПРИМЕЧАНИЯ К КОНСОЛИДИРОВАННОЙ ФИНАНСОВОЙ ОТЧЕТНОСТИ  
ЗА ГОД, ОКОНЧИВШИЙСЯ 31 ДЕКАБРЯ 2021 ГОДА**

*(все суммы представлены в тысячах российских рублей, если не указано иначе)*

В таблице ниже указана информация о кредитном качестве финансовых активов, а также максимальная величина кредитного риска в разрезе рейтингов кредитного риска на 31 декабря 2021, 2020 и 2019 годов:

31 декабря 2021 года	Примечание	Внешний кредитный рейтинг	12-месячные ОКУ или ОКУ за весь срок	Валовая первоначальная стоимость	Резерв под убытки	Чистая балансовая стоимость
Прочие финансовые активы	12	Н/П	12-месячные ОКУ	268 830	(238 099)	30 731
Торговая дебиторская задолженность	10	Н/П	ОКУ за весь срок (упрощенный подход) <sup>2</sup>	9 067 584	(866 020)	8 201 564
Прочая дебиторская задолженность	10	Н/П	12-месячные ОКУ	14 159	(1 352)	12 807
Денежные средства	11	Ва1	12-месячные ОКУ	141 762	-	141 762
Денежные средства	11	Ваа3	12-месячные ОКУ	120 805	-	120 805
Денежные средства	11	Ва3	12-месячные ОКУ	553	-	553
Денежные средства	11	Ва2	12-месячные ОКУ	86	-	86
Прочие финансовые активы	12	Без рейтинга	12-месячные ОКУ	14	-	14

31 декабря 2020 года	Примечание	Внешний кредитный рейтинг	12-месячные ОКУ или ОКУ за весь срок	Валовая первоначальная стоимость	Резерв под убытки	Чистая балансовая стоимость
Прочие финансовые активы	12	Н/П	12-месячные ОКУ	361 230	(58 068)	303 162
Торговая дебиторская задолженность	10	Н/П	ОКУ за весь срок (упрощенный подход) <sup>2</sup>	4 116 556	(149 712)	3 966 844
Прочая дебиторская задолженность	10	Н/П	12-месячные ОКУ	9 422	(82)	9 340
Денежные средства	11	Ваа3	12-месячные ОКУ	21 120	-	21 120
Денежные средства	11	Ва1	12-месячные ОКУ	1 170 422	-	1 170 422
Денежные средства	11	Без рейтинга	12-месячные ОКУ	558	-	558
Денежные средства	11	Ва2	12-месячные ОКУ	15	-	15

<sup>2</sup> в отношении торговой дебиторской задолженности и активов по договорам Группа применила упрощенный подход, предусмотренный МСФО (IFRS) 9, для оценки резерва под убытки в размере ожидаемых кредитных убытков за весь срок.

## ГРУППА «ПРОМОМЕД»

### ПРИМЕЧАНИЯ К КОНСОЛИДИРОВАННОЙ ФИНАНСОВОЙ ОТЧЕТНОСТИ ЗА ГОД, ОКОНЧИВШИЙСЯ 31 ДЕКАБРЯ 2021 ГОДА

(все суммы представлены в тысячах российских рублей, если не указано иначе)

31 декабря 2019 года	Приме- чание	Внешний кредитный рейтинг	12-месячные ОКУ или ОКУ за весь срок	Валовая перво- начальная стоимость	Резерв под убытки	Чистая балансовая стоимость
Прочие финансовые активы	12	Н/П	12-месячные ОКУ	487 250	(18 503)	468 747
Торговая дебиторская задолженность	10	Н/П	ОКУ за весь срок (упрощенный подход) <sup>2</sup>	1 704 668	(49 588)	1 655 080
Прочая дебиторская задолженность	10	Н/П	12-месячные ОКУ	4 739	(634)	4 105
Денежные средства	11	Ваа3	12-месячные ОКУ	11 398	-	11 398
Денежные средства	11	Без рейтинга	12-месячные ОКУ	257	-	257
Денежные средства	11	Ва1	12-месячные ОКУ	67 674	-	67 674

Группа подвержена концентрации кредитного риска на небольшой группе клиентов. Группа работает с четырьмя дистрибьюторами, которые в совокупности представляют более 73% выручки Группы за 2021 год, более 57% выручки Группы за 2020 год, более 57% выручки Группы за 2019 год. Руководство контролирует и раскрывает концентрацию кредитного риска путем получения отчетов с перечнем контрагентов с указанием совокупных остатков, превышающих 10% от стоимости чистых активов Группы. На 31 декабря 2021 года Группа имела одного контрагента с индивидуальным балансом дебиторской задолженности более 6 000 000 тыс. рублей (или 63% от общей суммы торговой и прочей дебиторской задолженности). На 31 декабря 2020 года Группа имела одного контрагента с индивидуальным балансом дебиторской задолженности более 1 700 000 тыс. рублей или 42% от общей суммы торговой и прочей дебиторской задолженности. На 31 декабря 2019 года Группа имела двух контрагентов (банки по договорам факторингового обслуживания по четырем крупнейшим дистрибьюторам) с индивидуальным балансом дебиторской задолженности более 556 000 тыс. рублей или 30% от общей суммы торговой и прочей дебиторской задолженности. Общая сумма кредитного риска Группы в отношении покупателей равна остатку торговой дебиторской задолженности по состоянию на 31 декабря 2021, 2020, 2019 годов и составляет 9 067 584 тыс. рублей, 4 116 556 тыс. рублей и 1 704 668 тыс. рублей, соответственно.

#### (с) Риск ликвидности

Риск ликвидности – это риск того, что организация столкнется с трудностями при исполнении финансовых обязательств. Группа подвержена риску в связи с ежедневной необходимостью использования имеющихся денежных средств. Риском ликвидности управляет казначейство Группы. Руководство ежемесячно контролирует прогнозы движения денежных средств Группы.

Группа стремится поддерживать устойчивую базу финансирования, состоящую преимущественно из заимствований и кредиторской задолженности. Портфель ликвидности Группы включает в себя денежные средства и их эквиваленты (Примечание 11 «Денежные средства и их эквиваленты»).

## ГРУППА «ПРОМОМЕД»

### ПРИМЕЧАНИЯ К КОНСОЛИДИРОВАННОЙ ФИНАНСОВОЙ ОТЧЕТНОСТИ ЗА ГОД, ОКОНЧИВШИЙСЯ 31 ДЕКАБРЯ 2021 ГОДА

(все суммы представлены в тысячах российских рублей, если не указано иначе)

Приведенная ниже таблица показывает финансовые обязательства на 31 декабря 2021 года, 31 декабря 2020 года и 31 декабря 2019 года по срокам, оставшимся до погашения. Суммы в таблице представляют контрактные не дисконтированные денежные потоки, в том числе кредитные обязательства по срокам погашения. Если сумма к уплате не является фиксированной, сумма в таблице определяется исходя из условий, существующих на конец отчетного периода. Валютные выплаты пересчитываются с использованием обменного курса спот на конец отчетного периода.

	Примечание	<u>Менее чем 1 год</u>	<u>От 1 года до 2 лет</u>	<u>3 года и более</u>
<b>31 декабря 2021 года</b>				
Торговая и прочая кредиторская задолженность	15	1 371 980	-	-
Кредиты и займы	14	<u>2 509 360</u>	<u>2 002 825</u>	<u>1 188 569</u>
<b>Итого обязательства:</b>		<b><u>3 881 340</u></b>	<b><u>2 002 825</u></b>	<b><u>1 188 569</u></b>

	Примечание	<u>Менее чем 1 год</u>	<u>От 1 года до 2 лет</u>	<u>3 года и более</u>
<b>31 декабря 2020 года</b>				
Торговая и прочая кредиторская задолженность	15	1 170 382	-	-
Кредиты и займы	14	<u>1 984 282</u>	<u>1 606 128</u>	<u>1 007 975</u>
<b>Итого обязательства:</b>		<b><u>2 770 593</u></b>	<b><u>1 606 128</u></b>	<b><u>1 007 975</u></b>

	Примечание	<u>Менее чем 1 год</u>	<u>От 1 года до 2 лет</u>	<u>3 года и более</u>
<b>31 декабря 2019 года</b>				
Торговая и прочая кредиторская задолженность	15	817 199	-	16 606
Кредиты и займы	14	<u>895 699</u>	<u>924 934</u>	<u>162 066</u>
<b>Итого обязательства:</b>		<b><u>1 712 898</u></b>	<b><u>924 934</u></b>	<b><u>178 672</u></b>

#### 26.2 Управление капиталом

Задачей Группы в области управления капиталом является обеспечение способности Группы продолжать непрерывную деятельность, обеспечивая акционерам приемлемый уровень доходности, соблюдая интересы других партнеров и поддерживая оптимальную структуру капитала, позволяющую минимизировать стоимость капитала.

Группа рассматривает совокупный капитал в качестве общего капитала, как показано в консолидированном отчете о финансовом положении. Структура капитала Группы включает задолженность по аренде, кредитам и займам (кредиты и займы, рассматриваемые в Примечании 14, за вычетом денежных средств в кассе и банках) и собственный капитал Группы (включающий выпущенный капитал, резервы, нераспределенную прибыль и неконтролирующие доли, рассмотренные в Примечании 13 «Капитал и резервы»).

Чистый долг определяется как задолженность по кредитам займам и обязательства по аренде за вычетом денежных средств и их эквивалентов.

## ГРУППА «ПРОМОМЕД»

### ПРИМЕЧАНИЯ К КОНСОЛИДИРОВАННОЙ ФИНАНСОВОЙ ОТЧЕТНОСТИ

ЗА ГОД, ОКОНЧИВШИЙСЯ 31 ДЕКАБРЯ 2021 ГОДА

*(все суммы представлены в тысячах российских рублей, если не указано иначе)*

Коэффициент отношения заемных средств к собственному капиталу на 31 декабря 2021 года, 31 декабря 2020 года и 31 декабря 2019 года представлен следующим образом:

	Примечание	2021	2020	2019
Задолженность по кредитам и займам	14	4 666 461	3 822 462	1 982 699
Обязательства по аренде	7.1	153 519	237 367	339 836
Денежные средства и их эквиваленты	11	(263 242)	(1 192 199)	(79 350)
<b>Чистая задолженность:</b>		<b>4 556 738</b>	<b>2 867 630</b>	<b>2 243 185</b>
<b>Капитал:</b>		<b>9 508 507</b>	<b>4 272 564</b>	<b>1 945 056</b>
<b>Отношение чистой задолженности к капиталу:</b>		<b>0.48</b>	<b>0.67</b>	<b>1.15</b>

## 27. СОБЫТИЯ ПОСЛЕ ОТЧЕТНОЙ ДАТЫ

За исключением событий после отчетной даты описанных в Примечании 25 (ii), после отчетной даты не произошло никаких событий, которые бы требовали специальных пояснений или корректировок в финансовой отчетности.

**Приложение №2**

**Консолидированная финансовая отчетность в соответствии с МСФО и аудиторское заключение независимого аудитора за год, закончившийся 31 декабря 2022 года**

# **Группа «Промомед»**

Консолидированная финансовая отчетность  
за год, окончившийся на 31 декабря 2022 года, и  
аудиторское заключение независимого аудитора



# ГРУППА «ПРОМОМЕД»

## СОДЕРЖАНИЕ

---

	<b>Стр.</b>
ЗАЯВЛЕНИЕ РУКОВОДСТВА ОБ ОТВЕТСТВЕННОСТИ ЗА ПОДГОТОВКУ И УТВЕРЖДЕНИЕ КОНСОЛИДИРОВАННОЙ ФИНАНСОВОЙ ОТЧЕТНОСТИ ЗА ГОД, ОКОНЧИВШИЙСЯ 31 ДЕКАБРЯ 2022 ГОДА	1
АУДИТОРСКОЕ ЗАКЛЮЧЕНИЕ НЕЗАВИСИМОГО АУДИТОРА	2-6
КОНСОЛИДИРОВАННАЯ ФИНАНСОВАЯ ОТЧЕТНОСТЬ	
Консолидированный отчет о финансовом положении по состоянию на 31 декабря 2022 года	7
Консолидированный отчет о совокупном доходе за год, окончившийся 31 декабря 2022 года	8
Консолидированный отчет об изменениях в собственном капитале за год, окончившийся 31 декабря 2022 года	9
Консолидированный отчет о движении денежных средств за год, окончившийся 31 декабря 2022 года	10
Примечания к консолидированной финансовой отчетности	11-63

## **ГРУППА «ПРОМОМЕД»**

### **ЗАЯВЛЕНИЕ РУКОВОДСТВА ОБ ОТВЕТСТВЕННОСТИ ЗА ПОДГОТОВКУ И УТВЕРЖДЕНИЕ КОНСОЛИДИРОВАННОЙ ФИНАНСОВОЙ ОТЧЕТНОСТИ ЗА ГОД, ОКОНЧИВШИЙСЯ 31 ДЕКАБРЯ 2022 ГОДА**

---

Руководство несет ответственность за подготовку консолидированной финансовой отчетности, достоверно отражающей во всех существенных аспектах консолидированное финансовое положение АО «ПРОМОМЕД» и его дочерних предприятий (далее совместно «Группа «Промомед» или «Группа») по состоянию на 31 декабря 2022 года, а также результаты ее деятельности, движение денежных средств и изменения в собственном капитале в соответствии с Международными стандартами финансовой отчетности («МСФО»).

При подготовке консолидированной финансовой отчетности руководство несет ответственность за:

- обеспечение правильного выбора и применение принципов учетной политики;
- представление информации, в т.ч. данных об учетной политике, в форме, обеспечивающей уместность, достоверность, сопоставимость и понятность такой информации;
- раскрытие дополнительной информации в случаях, когда выполнения требований МСФО, оказывается недостаточно для понимания пользователями отчетности того воздействия, которое те или иные сделки, а также прочие события или условия оказывают на консолидированное финансовое положение и консолидированные финансовые результаты деятельности Группы;
- оценку способности Группы продолжать деятельность в обозримом будущем.


Руководство также несет ответственность за:

- разработку, внедрение и поддержание эффективной и надежной системы внутреннего контроля на всех предприятиях Группы;
- ведение учета в форме, позволяющей раскрыть и объяснить сделки Группы, а также предоставить на любую дату информацию достаточной точности о консолидированном финансовом положении Группы и обеспечить соответствие консолидированной финансовой отчетности МСФО;
- ведение бухгалтерского учета в соответствии с законодательством и стандартами бухгалтерского учета Российской Федерации;
- принятие всех разумно возможных мер по обеспечению сохранности активов Группы; и
- выявление и предотвращение фактов финансовых и прочих злоупотреблений.

Консолидированная финансовая отчетность за год, окончившийся 31 декабря 2022 года, была утверждена и одобрена руководством 14 апреля 2023 года.

**От имени руководства АО «ПРОМОМЕД»**

\_\_\_\_\_  
**Смагин Максим Юрьевич**  
Генеральный директор АО «ПРОМОМЕД»



## **АУДИТОРСКОЕ ЗАКЛЮЧЕНИЕ НЕЗАВИСИМОГО АУДИТОРА**

Акционеру и Совету директоров АО «ПРОМОМЕД»

### **Мнение**

Мы провели аудит консолидированной финансовой отчетности АО «ПРОМОМЕД» и его дочерних организаций (вместе – «Группа»), состоящей из консолидированного отчета о финансовом положении по состоянию на 31 декабря 2022 года, консолидированного отчета о совокупном доходе, консолидированного отчета об изменениях в собственном капитале и консолидированного отчета о движении денежных средств за год, окончившийся 31 декабря 2022 года, а также примечаний к консолидированной финансовой отчетности, включая краткий обзор основных положений учетной политики.

По нашему мнению, прилагаемая консолидированная финансовая отчетность отражает достоверно во всех существенных отношениях консолидированное финансовое положение Группы по состоянию на 31 декабря 2022 года, а также ее консолидированные финансовые результаты и консолидированное движение денежных средств за год, окончившийся 31 декабря 2022 года в соответствии с Международными стандартами финансовой отчетности («МСФО»).

### **Основание для выражения мнения**

Мы провели аудит в соответствии с Международными стандартами аудита («МСА»). Наша ответственность согласно указанным стандартам далее раскрывается в разделе *«Ответственность аудитора за аудит консолидированной финансовой отчетности»* нашего заключения. Мы независимы по отношению к Группе в соответствии с *Правилами независимости аудиторов и аудиторских организаций и Кодексом профессиональной этики аудиторов*, применимыми к нашему аудиту финансовой отчетности в Российской Федерации, и *Кодексом этики профессиональных бухгалтеров Совета по международным стандартам этики для бухгалтеров («Кодекс СМСЭБ»)*, и нами выполнены прочие этические обязанности в соответствии с этими требованиями и Кодексом СМСЭБ. Мы полагаем, что полученные нами аудиторские доказательства являются достаточными и надлежащими, чтобы служить основанием для выражения нашего мнения.

### **Ключевые вопросы аудита**

Ключевые вопросы аудита – это вопросы, которые, согласно нашему профессиональному суждению, являлись наиболее значимыми для нашего аудита консолидированной финансовой отчетности за текущий период. Эти вопросы были рассмотрены в контексте нашего аудита консолидированной финансовой отчетности в целом и при формировании нашего мнения об этой отчетности, и мы не выражаем отдельного мнения по этим вопросам.

---

## Почему мы считаем вопрос ключевым для аудита

### **Полнота и своевременность признания вознаграждений, выплачиваемых с целью продвижения продукции Группы, а также скидок за выполнение объема закупок.**

В соответствии со сложившейся практикой ведения коммерческой деятельности, Группа предоставляет заказчикам вознаграждения за продвижение продукции, а также скидки за выполнение объема закупок. Размер таких вознаграждений определяется на основании выполнения месячных, квартальных или годовых целевых объемов продаж.

Скидки и вознаграждения, предоставляемые покупателям в соответствии с этими договоренностями, учитываются в качестве переменного возмещения и признаются как уменьшение выручки (Примечание 3 к консолидированной финансовой отчетности). На момент выставления счета за продажу продукции существует значительная оценка руководства в отношении размера скидок и вознаграждений, которые Группа ожидает выплатить покупателям. Допущения, используемые руководством для такой оценки, регулярно корректируются в соответствии с договорными и юридическими обязательствами, историческими тенденциями и опытом прошлых лет в отношении предполагаемых рыночных условий.

Как указано в Примечании 21 к консолидированной финансовой отчетности, скидки за выполнение объема закупок и вознаграждения с целью продвижения составили 2 852 570 тыс. рублей и 477 666 тыс. рублей за 2022 год (9 679 483 тыс. рублей и 435 858 тыс. рублей за 2021 год).

## Что было сделано в ходе аудита

Мы оценили дизайн и внедрение средств контроля в отношении полноты и своевременности признания скидок и вознаграждений за объем закупок.

Наши аудиторские процедуры в отношении допущений руководства включали следующее:

Мы провели детальное тестирование скидок и вознаграждений, предоставленных покупателям после отчетной даты, на предмет достаточности начисленных резервов, созданных на отчетную дату в отношении данных скидок и вознаграждений.

Мы выполнили анализ доли премий от общего объема выручки, а также по контрагентам провели независимую оценку размера потенциального резерва под премии и вознаграждения, используя результаты нашего анализа договорных условий конкретных программ и скидок, а также исторические данные о выручке. Мы сравнили наши независимые оценки с фактически начисленным резервом, отраженным в консолидированной финансовой отчетности на отчетную дату.

Мы проанализировали исторические тенденции фактически выплаченных вознаграждений и скидок и сравнили с фактически отраженными в отчетном периоде скидками и вознаграждениями, а также оценили влияние идентифицированных корректировок начислений прошлых лет по скидкам и вознаграждениям на финансовые показатели текущего года.

Мы провели проверку полноты и достоверности раскрытия информации в Примечаниях 3 и 21 к консолидированной финансовой отчетности Группы.

---

## Почему мы считаем вопрос ключевым для аудита

### **Возникновение, оценка и распределение, классификация отложенного дохода по государственным субсидиям**

В течение 2022 года Группа получила заемные средства целевого назначения по субсидируемым государством ставкам ниже рыночных. В соответствии с учетной политикой Группы (Примечание 3), Группа признает отложенный доход по полученным государственным субсидиям на разницу между рыночной и субсидируемой ставкой по полученным государственным целевым займам.

Данный вопрос стал ключевой областью в связи с существенностью суммы, сложностью расчета и субъективным характером оценки отложенного дохода по государственным субсидиям. Оценка была проведена с использованием модели дисконтированных денежных потоков, основанной на ненаблюдаемых исходных данных и предполагающей применение значительных суждений руководством.

Как указано в Примечании 17 к консолидированной отчетности, по состоянию на 31 декабря 2022 года отложенный доход по государственным субсидиям составил 642 908 тыс. рублей.

## Что было сделано в ходе аудита

Наши аудиторские процедуры в отношении допущений руководства включали следующее:

Мы оценили обоснованность классификации отложенного дохода по государственным субсидиям в составе долгосрочных и краткосрочных обязательств.

Мы оценили соответствие методологии, использованной руководством Группы при проведении оценки справедливой стоимости финансовых инструментов, требованиям МСФО (IFRS) 9 «Финансовые инструменты».

Мы проанализировали математическую точность моделей дисконтированных денежных потоков.

Мы оценили надлежащий характер раскрытия информации в консолидированной финансовой отчетности на предмет соответствия требованиям МСФО (IAS) 20 «Учёт государственных субсидий и раскрытие информации о государственной помощи».

---

### **Ответственность руководства и лиц, отвечающих за корпоративное управление, за консолидированную финансовую отчетность**

Руководство несет ответственность за подготовку и достоверное представление указанной консолидированной финансовой отчетности в соответствии с МСФО и за систему внутреннего контроля, которую руководство считает необходимой для подготовки консолидированной финансовой отчетности, не содержащей существенных искажений вследствие недобросовестных действий или ошибок.

При подготовке консолидированной финансовой отчетности руководство несет ответственность за оценку способности Группы продолжать непрерывно свою деятельность, за раскрытие в соответствующих случаях сведений, относящихся к непрерывности деятельности, и за составление отчетности на основе допущения о непрерывности деятельности, за исключением случаев, когда руководство намеревается ликвидировать Группу, прекратить ее деятельность или когда у него отсутствует какая-либо иная реальная альтернатива, кроме ликвидации или прекращения деятельности.

Лица, отвечающие за корпоративное управление, несут ответственность за надзор за подготовкой консолидированной финансовой отчетности Группы.

## Ответственность аудитора за аудит консолидированной финансовой отчетности

Наша цель состоит в получении разумной уверенности в том, что консолидированная финансовая отчетность не содержит существенных искажений вследствие недобросовестных действий или ошибок, и в выпуске аудиторского заключения, содержащего наше мнение. Разумная уверенность представляет собой высокую степень уверенности, но не является гарантией того, что аудит, проведенный в соответствии с МСА, всегда выявляет существенные искажения при их наличии. Искажения могут быть результатом недобросовестных действий или ошибок и считаются существенными, если можно обоснованно предположить, что в отдельности или в совокупности они могут повлиять на экономические решения пользователей, принимаемые на основе этой консолидированной финансовой отчетности.

В рамках аудита, проводимого в соответствии с МСА, мы применяем профессиональное суждение и сохраняем профессиональный скептицизм на протяжении всего аудита. Кроме того, мы выполняем следующее:

- выявляем и оцениваем риски существенного искажения консолидированной финансовой отчетности вследствие недобросовестных действий или ошибок; разрабатываем и проводим аудиторские процедуры в ответ на эти риски; получаем аудиторские доказательства, являющиеся достаточными и надлежащими, чтобы служить основанием для выражения нашего мнения. Риск необнаружения существенного искажения в результате недобросовестных действий выше, чем риск необнаружения существенного искажения в результате ошибки, так как недобросовестные действия могут включать сговор, подлог, умышленный пропуск, искаженное представление информации или действия в обход системы внутреннего контроля;
- получаем понимание системы внутреннего контроля, имеющей значение для аудита, с целью разработки аудиторских процедур, соответствующих обстоятельствам, но не с целью выражения мнения об эффективности системы внутреннего контроля Группы;
- оцениваем надлежащий характер применяемой учетной политики и обоснованность оценочных значений, рассчитанных руководством и соответствующего раскрытия информации;
- делаем вывод о правомерности применения руководством допущения непрерывности деятельности, а на основании полученных аудиторских доказательств – вывод о том, имеется ли существенная неопределенность в связи с событиями или условиями, в результате которых могут возникнуть значительные сомнения в способности Группы продолжать непрерывно свою деятельность. Если мы приходим к выводу о наличии существенной неопределенности, мы должны привлечь внимание в нашем аудиторском заключении к соответствующему раскрытию информации в консолидированной финансовой отчетности или, если такое раскрытие информации является ненадлежащим, модифицировать наше мнение. Наши выводы основаны на аудиторских доказательствах, полученных до даты нашего аудиторского заключения. Однако будущие события или условия могут привести к тому, что Группа утратит способность продолжать непрерывно свою деятельность;
- проводим оценку представления консолидированной финансовой отчетности в целом, ее структуры и содержания, включая раскрытие информации, а также того, представляет ли консолидированная финансовая отчетность, лежащие в ее основе операции и события так, чтобы было обеспечено их достоверное представление;

Мы осуществляем информационное взаимодействие с лицами, отвечающими за корпоративное управление, доводя до их сведения, помимо прочего, информацию о запланированном объеме и сроках аудита, а также о существенных замечаниях по результатам аудита, в том числе о значительных недостатках системы внутреннего контроля, которые мы выявляем в процессе аудита.

Мы также предоставляем лицам, отвечающим за корпоративное управление, заявление о том, что мы соблюдали все соответствующие этические требования в отношении независимости и информировали этих лиц обо всех взаимоотношениях и прочих вопросах, которые можно обоснованно считать оказывающими влияние на независимость аудитора, а в необходимых случаях – о соответствующих мерах предосторожности.

Из тех вопросов, которые мы довели до сведения лиц, отвечающих за корпоративное управление, мы определяем вопросы, которые были наиболее значимыми для аудита консолидированной финансовой отчетности за текущий период и, следовательно, являются ключевыми вопросами аудита. Мы описываем эти вопросы в нашем аудиторском заключении, кроме случаев, когда публичное раскрытие информации об этих вопросах запрещено законом или нормативным актом или когда в крайне редких случаях мы приходим к выводу о том, что информация о каком-либо вопросе не должна быть сообщена в нашем заключении, так как можно обоснованно предположить, что отрицательные последствия сообщения такой информации превысят общественно значимую пользу от ее сообщения.



Перфильев Владимир Александрович  
(ОИИЗ № 21906101081),  
Руководитель задания,

Лицо, уполномоченное генеральным директором на подписание аудиторского заключения от имени АО ДРТ (ОИИЗ № 12006020384), действующее на основании доверенности от 20 сентября 2022 года

14 апреля 2023 года

## ГРУППА «ПРОМОМЕД»

### КОНСОЛИДИРОВАННЫЙ ОТЧЕТ О ФИНАНСОВОМ ПОЛОЖЕНИИ ПО СОСТОЯНИЮ НА 31 ДЕКАБРЯ 2022 ГОДА (все суммы представлены в тысячах российских рублей)

	Приме- чание	31 декабря 2022 года	31 декабря 2021 года
<b>АКТИВЫ</b>			
<b>Внеоборотные активы</b>			
Основные средства	7	9 827 965	4 910 492
Нематериальные активы	8	3 474 608	1 715 767
Активы в форме права пользования	7.1	392 707	177 809
Гудвилл	9	164 832	-
Прочие финансовые активы	13	28 454	26 575
Отложенные налоговые активы	27	438 225	284 646
Прочие внеоборотные активы		10	3
<b>Итого внеоборотные активы</b>		<b>14 326 801</b>	<b>7 115 292</b>
<b>Оборотные активы</b>			
Запасы	10	5 425 986	2 677 758
Торговая и прочая дебиторская задолженность	11	6 624 644	8 648 006
Денежные средства и их эквиваленты	12	2 136 538	263 242
Прочие финансовые активы	13	3 639	4 156
Прочие активы		179	532
<b>Итого оборотные активы</b>		<b>14 190 986</b>	<b>11 593 694</b>
<b>ИТОГО АКТИВЫ</b>		<b>28 517 787</b>	<b>18 708 986</b>
<b>КАПИТАЛ</b>			
Уставный капитал	14	200 000	200 000
Нераспределенная прибыль		12 877 140	9 308 690
<b>Капитал собственников материнской компании Группы</b>		<b>13 077 140</b>	<b>9 508 690</b>
Неконтролирующие доли владения	15	(16 282)	(183)
<b>ИТОГО КАПИТАЛ</b>		<b>13 060 858</b>	<b>9 508 507</b>
<b>ОБЯЗАТЕЛЬСТВА</b>			
<b>Долгосрочные обязательства</b>			
Кредиты и займы	16	5 808 837	3 241 304
Обязательства по аренде	7.1	239 905	25 772
Отложенные налоговые обязательства	27	239 944	68 252
Отложенный доход по государственным субсидиям	17	561 868	-
<b>Итого долгосрочные обязательства</b>		<b>6 850 554</b>	<b>3 335 328</b>
<b>Краткосрочные обязательства</b>			
Кредиты и займы	16	5 361 616	1 425 157
Обязательства по аренде	7.1	80 035	127 747
Торговая и прочая кредиторская задолженность	18	2 645 929	2 408 242
Кредиторская задолженность по налогу на прибыль		5 628	531 697
Кредиторская задолженность по прочим налогам	19	106 305	1 084 761
Отложенный доход по государственным субсидиям	17	63 603	-
Резервы	20	343 259	287 547
<b>Итого краткосрочные обязательства</b>		<b>8 606 375</b>	<b>5 865 151</b>
<b>ИТОГО ОБЯЗАТЕЛЬСТВА</b>		<b>15 456 929</b>	<b>9 200 479</b>
<b>ИТОГО ОБЯЗАТЕЛЬСТВА И КАПИТАЛ</b>		<b>28 517 787</b>	<b>18 708 986</b>

Смагин Максим Юрьевич  
Генеральный директор АО «ПРОМОМЕД»

14 апреля 2023 года

Примечания на стр. 11-63 составляют неотъемлемую часть данной консолидированной финансовой отчетности.



## ГРУППА «ПРОМОМЕД»

### КОНСОЛИДИРОВАННЫЙ ОТЧЕТ О СОВОКУПНОМ ДОХОДЕ ЗА ГОД, ОКОНЧИВШИЙСЯ 31 ДЕКАБРЯ 2022 ГОДА (все суммы представлены в тысячах российских рублей)

	Приме- чание	2022	2021
Выручка	21	13 970 794	16 373 277
Себестоимость продаж	22	(3 955 763)	(4 678 817)
<b>Валовая прибыль</b>		<b>10 015 031</b>	<b>11 694 460</b>
Коммерческие расходы	23	(2 204 821)	(2 079 758)
Общехозяйственные и административные расходы	24	(2 146 597)	(1 795 649)
Прочие операционные расходы	25	(157 447)	(72 906)
Прочие операционные доходы	25	140 901	19 223
<b>Операционная прибыль</b>		<b>5 647 067</b>	<b>7 765 370</b>
Курсовые разницы		10 765	(16 603)
Финансовые доходы	26	57 369	35 888
Финансовые расходы	26	(379 919)	(375 124)
<b>Прибыль до налогообложения</b>		<b>5 335 282</b>	<b>7 409 531</b>
Расходы по налогу на прибыль	27	(1 122 191)	(1 519 338)
<b>Прибыль за год</b>		<b>4 213 091</b>	<b>5 890 193</b>
Прибыль и итого совокупный доход, относимый на: собственников материнской компании Группы неконтролирующие доли владения		4 214 940 (1 849)	5 890 253 (60)
<b>Итого совокупный доход за год</b>		<b>4 213 091</b>	<b>5 890 193</b>

Смагин Максим Юрьевич  
Генеральный директор АО «ПРОМОМЕД»

14 апреля 2023 года



Примечания на стр. 11-63 составляют неотъемлемую часть данной консолидированной финансовой отчетности.

## ГРУППА «ПРОМОМЕД»

### КОНСОЛИДИРОВАННЫЙ ОТЧЕТ ОБ ИЗМЕНЕНИЯХ В СОБСТВЕННОМ КАПИТАЛЕ ЗА ГОД, ОКОНЧИВШИЙСЯ 31 ДЕКАБРЯ 2022 ГОДА

(все суммы представлены в тысячах российских рублей, если не указано иначе)

	Примечание	Капитал				Итого капитал
		Уставный капитал	Нераспределенная прибыль	собственников материнской компании Группы	Неконтролирующие доли владения	
<b>Баланс на 31 декабря 2020 года</b>		<b>97</b>	<b>4 282 208</b>	<b>4 282 305</b>	<b>(9 741)</b>	<b>4 272 564</b>
<b>Прибыли или убытки и прочий совокупный доход</b>						
Прибыль за год		-	5 890 253	5 890 253	(60)	5 890 193
<b>Итого совокупный доход за год</b>		<b>-</b>	<b>5 890 253</b>	<b>5 890 253</b>	<b>(60)</b>	<b>5 890 193</b>
<b>Операции с собственниками</b>						
Приобретение неконтролирующей доли	14	-	(9 618)	(9 618)	9 618	-
Изменение структуры Группы	2, 14	199 903	(199 903)	-	-	-
Прочее распределение капитала в пользу собственников	14	-	(654 250)	(654 250)	-	(654 250)
<b>Итого операции с собственниками</b>		<b>199 903</b>	<b>(863 771)</b>	<b>(663 868)</b>	<b>9 618</b>	<b>(654 250)</b>
<b>Баланс на 31 декабря 2021 года</b>		<b>200 000</b>	<b>9 308 690</b>	<b>9 508 690</b>	<b>(183)</b>	<b>9 508 507</b>
<b>Прибыли или убытки и прочий совокупный доход</b>						
Прибыль за год		-	4 214 940	4 214 940	(1 849)	4 213 091
<b>Итого совокупный доход за год</b>		<b>-</b>	<b>4 214 940</b>	<b>4 214 940</b>	<b>(1 849)</b>	<b>4 213 091</b>
<b>Операции с собственниками</b>						
Прочее распределение капитала в пользу собственников	14	-	(646 490)	(646 490)	-	(646 490)
Признание дополнительной неконтрольной доли участия в результате приобретения дочерних компаний	15	-	-	-	(14 250)	(14 250)
<b>Итого операции с собственниками</b>		<b>-</b>	<b>(646 490)</b>	<b>(646 490)</b>	<b>(14 250)</b>	<b>(660 740)</b>
<b>Баланс на 31 декабря 2022 года</b>		<b>200 000</b>	<b>12 877 140</b>	<b>13 077 140</b>	<b>(16 282)</b>	<b>13 060 858</b>

Смагин Максим Юрьевич  
Генеральный директор АО «ПРОМОМЕД»

14 апреля 2023 года

Примечания на стр. 11-63 составляют неотъемлемую часть данной консолидированной финансовой отчетности.

**ГРУППА «ПРОМОМЕД»**

**КОНСОЛИДИРОВАННЫЙ ОТЧЕТ О ДВИЖЕНИИ ДЕНЕЖНЫХ СРЕДСТВ  
ЗА ГОД, ОКОНЧИВШИЙСЯ 31 ДЕКАБРЯ 2022 ГОДА  
(все суммы представлены в тысячах российских рублей)**

	<u>2022</u>	<u>2021</u>
<b>ДВИЖЕНИЕ ДЕНЕЖНЫХ СРЕДСТВ ОТ ОПЕРАЦИОННОЙ ДЕЯТЕЛЬНОСТИ</b>		
<b>Прибыль за год</b>	<b>4 213 091</b>	<b>5 890 193</b>
<i>Корректировки на:</i>		
Расходы по налогу на прибыль	1 122 191	1 519 338
Амортизация основных средств, активов в форме права пользования и нематериальных активов	603 289	406 401
Финансовые расходы	379 919	375 124
Списание дебиторской задолженности и изменение резервов по ожидаемым кредитным убыткам	465 772	994 748
Убыток от выбытия основных средств и нематериальных активов	66 926	69 443
Курсовые разницы	(10 765)	16 603
Списание запасов и изменение резервов под обесценение запасов	370 491	91 176
Финансовые доходы	(57 369)	(35 888)
Списание кредиторской задолженности	(4 367)	(4 759)
Изменение прочих резервов	55 712	38 094
	<b>7 204 890</b>	<b>9 360 473</b>
<b>Изменения в оборотном капитале</b>		
Увеличение запасов	(3 002 518)	(1 103 805)
Увеличение / (уменьшение) прочих активов	346	(468)
Увеличение торговой дебиторской задолженности	1 612 622	(5 302 675)
Увеличение / (уменьшение) кредиторской задолженности по налогам	(991 793)	684 314
Увеличение / (уменьшение) кредиторской задолженности по основной деятельности и прочей кредиторской задолженности	(153 643)	499 633
Увеличение отложенного дохода по государственным субсидиям	625 471	-
	<b>5 295 375</b>	<b>4 137 472</b>
Налог на прибыль уплаченный	(1 635 777)	(1 731 230)
Проценты полученные	44 928	40 227
Проценты уплаченные	(742 711)	(401 638)
<b>Чистые денежные средства, полученные от операционной деятельности</b>	<b>2 961 815</b>	<b>2 044 831</b>
<b>ДВИЖЕНИЕ ДЕНЕЖНЫХ СРЕДСТВ ОТ ИНВЕСТИЦИОННОЙ ДЕЯТЕЛЬНОСТИ</b>		
Выплаты в связи с приобретением, созданием, модернизацией, реконструкцией и подготовкой к использованию основных средств	(4 631 497)	(2 337 284)
Выплаты в связи с приобретением и созданием нематериальных активов	(2 013 854)	(947 384)
Займы выданные	(31 716)	(30 809)
Приобретение дочерней компании	38 517	-
Погашение основной суммы займов выданных	76 037	117 648
Государственные субсидии, связанные с приобретением оборудования	4 029	-
<b>Чистые денежные средства, направленные на инвестиционную деятельность</b>	<b>(6 558 484)</b>	<b>(3 197 829)</b>
<b>ДВИЖЕНИЕ ДЕНЕЖНЫХ СРЕДСТВ ОТ ФИНАНСОВОЙ ДЕЯТЕЛЬНОСТИ</b>		
Поступления основной суммы кредитов и займов	9 665 045	2 275 356
Погашение основной суммы кредитов и займов	(3 446 343)	(1 494 931)
Погашение обязательств по аренде	(147 247)	(108 016)
Прочее распределение капитала в пользу собственников	(601 490)	(448 368)
<b>Чистые денежные средства, полученные от финансовой деятельности</b>	<b>5 469 965</b>	<b>224 041</b>
<b>ЧИСТОЕ (УМЕНЬШЕНИЕ)/УВЕЛИЧЕНИЕ ДЕНЕЖНЫХ СРЕДСТВ И ИХ ЭКВИВАЛЕНТОВ</b>	<b>1 873 296</b>	<b>(928 957)</b>
<b>ДЕНЕЖНЫЕ СРЕДСТВА И ИХ ЭКВИВАЛЕНТЫ, начало года</b>	<b>263 242</b>	<b>1 192 199</b>
Влияние изменений курса иностранной валюты на остатки денежных средств в иностранной валюте	-	-
<b>ДЕНЕЖНЫЕ СРЕДСТВА И ИХ ЭКВИВАЛЕНТЫ, конец года</b>	<b>2 136 538</b>	<b>263 242</b>

Смагин Максим Юрьевич  
Генеральный директор АО «ПРОМОМЕД»

14 апреля 2023 года



Примечания на стр. 11-63 составляют неотъемлемую часть данной консолидированной финансовой отчетности.

## ГРУППА «ПРОМОМЕД»

### ПРИМЕЧАНИЯ К КОНСОЛИДИРОВАННОЙ ФИНАНСОВОЙ ОТЧЕТНОСТИ ЗА ГОД, ОКОНЧИВШИЙСЯ 31 ДЕКАБРЯ 2022 ГОДА

*(все суммы представлены в тысячах российских рублей, если не указано иначе)*

#### 1. ОБЩАЯ ИНФОРМАЦИЯ

Группа компаний «Промомед» (далее – «Группа «Промомед» или «Группа») была изначально создана несколькими физическими лицами как группа компаний, осуществляющая хозяйственную деятельность на фармацевтическом рынке Российской Федерации. Юридическая структура Группы «Промомед» была сформирована 21 января 2020 года. На 31 декабря 2020 года компания «Промомед Холдинг (Сайпрус) Лимитед» являлась головной компанией Группы «Промомед». 16 июля 2021 года была учреждена компания АО «ПРОМОМЕД» (далее – «Компания») (запись о создании юридического лица была внесена в ЕГРЮЛ 26 июля 2021 года, ОГРН 1217700349459), которая на 100% находится в собственности «Промомед Холдинг (Сайпрус) Лимитед». После создания АО «ПРОМОМЕД» в течение 2021 года произошло изменение структуры Группы, в результате которого акции ООО «Миракл Фарм», ООО «Промомед РУС», ООО «Промомед ДМ» и «Промомед Редуксин Холдинг (Сайпрус) Лимитед» были переданы от «Промомед Холдинг (Сайпрус) Лимитед» в компанию АО «ПРОМОМЕД». Таким образом, АО «ПРОМОМЕД» на 31 декабря 2021 года стала новой материнской компанией Группы «Промомед».

Основными видами деятельности Группы являются производство, разработка и оптовая продажа фармацевтических продуктов. Производственные мощности Группы расположены в городе Саранск Российской Федерации. Кроме того, в течение отчетного периода Группа осуществляла контрактное производство ряда препаратов на сторонних производственных мощностях.

Компании, включенные в данную консолидированную финансовую отчетность, а также доля владения, использованная для включения в отчетность, представлены ниже:

Название	Основная деятельность	Компания владелец	Страна регистрации	Эффективная доля владения, используемая для включения в отчетность, %	
				31 декабря 2022 года	31 декабря 2021 года
АО «ПРОМОМЕД»	Материнская компания группы	Неприменимо	РФ	100%	100%
Промомед Редуксин Холдинг (Сайпрус) Лимитед	Держатель регистрационных удостоверений	АО «ПРОМОМЕД»	Кипр	99.9%	99.9%
ООО «Промомед ДМ»	Оптовая продажа продукции	АО «ПРОМОМЕД» – 99.9% ООО «Промомед РУС» – 0.1%	РФ	100%	100%
ООО «Промомед РУС»	Производство фармацевтической продукции на сторонних производственных мощностях	АО «ПРОМОМЕД»	РФ	99.99%	99.99%
АО «Биохимик»	Производство фармацевтической продукции	ООО «Миракл Фарм»	РФ	100%	100%
ООО «НПЦ Антибиотики»	Научные исследования и разработки в области биотехнологии	АО «Биохимик» – 70% ООО «Промомед РУС» – 30%	РФ	100%	100%
ООО «Миракл Фарм»	Оптовая продажа продукции	АО «ПРОМОМЕД» – 76% ООО «Промомед ДМ» – 24%	РФ	100%	100%
ООО «Промарк»	Разработка компьютерного программного обеспечения	ООО «Промомед РУС»	РФ	90%	90%
ООО «Берахим»	Производство прочих основных органических химических веществ	ООО «Миракл Фарм»	РФ	51%	0%

**ПРИМЕЧАНИЯ К КОНСОЛИДИРОВАННОЙ ФИНАНСОВОЙ ОТЧЕТНОСТИ  
ЗА ГОД, ОКОНЧИВШИЙСЯ 31 ДЕКАБРЯ 2022 ГОДА**

*(все суммы представлены в тысячах российских рублей, если не указано иначе)*

---

**Конечная контролирующая сторона**

По состоянию на 31 декабря 2022 года и 31 декабря 2021 года конечным контролирующим собственником всех предприятий, включенных в Группу, являлся г-н Белый П. А.

**2. ПРИНЦИП ПОДГОТОВКИ КОНСОЛИДИРОВАННОЙ ФИНАНСОВОЙ ОТЧЕТНОСТИ**

**Заявление о соответствии**

Данная консолидированная финансовая отчетность Группы подготовлена в соответствии с Международными стандартами финансовой отчетности («МСФО»).

**Принципы подготовки отчетности**

Бухгалтерский учет на предприятиях, входящих в Группу, ведется в соответствии с законодательством и правилами бухгалтерского учета и составления отчетности тех юрисдикций, в которых эти предприятия учреждены и зарегистрированы. Действующие в этих странах принципы бухгалтерского учета и стандарты подготовки отчетности могут существенно отличаться от общепринятых принципов и стандартов, соответствующих МСФО. В связи с этим, в консолидированную финансовую отчетность, которая была подготовлена Группой на основе данных бухгалтерского учета, были внесены корректировки, необходимые для представления данной финансовой отчетности в соответствии с МСФО.

При разработке принципов учета руководство Группы применило все Международные стандарты финансовой отчетности, включая новые и пересмотренные, которые действуют для отчетностей за год, окончившийся 31 декабря 2022 года.

Под МСФО подразумеваются стандарты и интерпретации, утвержденные Комитетом по международным стандартам финансовой отчетности («КМСФО»), включая Международные стандарты бухгалтерского учета и интерпретации, опубликованные Комитетом по интерпретациям международных стандартов финансовой отчетности («КИМСФО»), который заменил собой Постоянный комитет по интерпретациям стандартов («ПКИ»).

Поскольку в течение 2021 года произошло изменение структуры Группы, в результате которой АО «ПРОМОМЕД» стало новой материнской компанией Группы, заменив собой «Промомед Холдингс (Сайпрус) Лимитед», данная консолидированная финансовая отчетность была подготовлена в продолжение существующей Группы «Промомед», материнской компанией которой являлась «Промомед Холдингс (Сайпрус) Лимитед» на основании балансовой стоимости активов и обязательств, включенных в консолидированную финансовую отчетность «Промомед Холдингс (Сайпрус) Лимитед» за 2020 год, так как данное изменение представляло собой сделку под общим контролем, где все компании в конечном итоге контролируются одной и той же стороной и этот контроль не является временным. Разница в уставном капитале АО «ПРОМОМЕД» и «Промомед Холдингс (Сайпрус) Лимитед» в размере 199 903 тыс. рублей была отнесена на корректировку нераспределенной прибыли в 2021 году по строке «Изменение структуры Группы».

### **3. ОСНОВНЫЕ ПОЛОЖЕНИЯ УЧЕТНОЙ ПОЛИТИКИ**

**Непрерывность деятельности.** На момент утверждения настоящей консолидированной финансовой отчетности руководство Группы обоснованно полагает, что Группа обладает необходимыми ресурсами для продолжения операционной деятельности в обозримом будущем. Таким образом, представленная консолидированная финансовая отчетность составлена на основе допущения о непрерывности деятельности.

**Принципы консолидации.** Консолидированная финансовая отчетность включает отчетность компании АО «ПРОМОМЕД» и контролируемых предприятий (дочерних предприятий), составляемую по состоянию на 31 декабря каждого года. Организация считается контролируемой в случае, если:

- имеет полномочия в отношении объекта инвестиций;
- имеет права/несет риски по переменным результатам деятельности организации-объекта инвестиций; и
- может использовать свои полномочия для оказания влияния на доходы от участия в объекте инвестиций.

Компания проводит оценку наличия у нее контроля над объектом инвестиций, если факты и обстоятельства указывают на то, что произошли изменения в одном или более из трех элементов контроля, перечисленных выше.

Консолидация дочернего предприятия начинается тогда, когда Компания получает контроль над дочерним предприятием и прекращается в момент утраты контроля над ним. В частности, финансовые результаты дочерних организаций, приобретенных или выбывших в течение года, включаются в состав прибыли или убытка с момента получения Компанией контроля и до даты, на которую Компания перестает контролировать данную дочернюю организацию.

При необходимости в финансовую отчетность дочерних организаций вносятся корректировки для приведения положений применимой учетной политики в соответствие с положениями учетной политики Группы.

Все внутригрупповые активы и обязательства, собственный капитал, прибыль, убытки и движение денежных средств по операциям между компаниями Группы при консолидации исключаются.

Неконтролирующие доли участия в дочерних организациях отражены в отчетности отдельно от доли Группы в капитале таких организаций. Неконтролирующие доли участия, представляющие собой доли владения, и дающие право их держателям на пропорциональную долю чистых активов при ликвидации, могут первоначально оцениваться по справедливой стоимости или в размере пропорциональной части неконтролирующей доли участия в справедливой стоимости идентифицируемых чистых активов приобретенного бизнеса. Выбор способа оценки проводится для каждого приобретения отдельно. Прочие неконтролирующие доли владения первоначально отражаются по справедливой стоимости. После приобретения балансовая стоимость неконтролирующих долей участия равняется стоимости данных долей, отраженной при первоначальном признании, скорректированной на долю неконтролирующих долей участия в последующих изменениях собственного капитала.

**ПРИМЕЧАНИЯ К КОНСОЛИДИРОВАННОЙ ФИНАНСОВОЙ ОТЧЕТНОСТИ  
ЗА ГОД, ОКОНЧИВШИЙСЯ 31 ДЕКАБРЯ 2022 ГОДА**

***(все суммы представлены в тысячах российских рублей, если не указано иначе)***

---

Прибыль или убыток и каждый компонент совокупного дохода распределяется между акционерами Компании и неконтрольными долями участия. Общий совокупный доход дочерних организаций относится на акционеров Компании и на неконтролирующие доли, даже если это ведет к возникновению отрицательного остатка по неконтролирующим долям.

Изменения долей Группы в дочерних организациях, не приводящие к потере контроля, учитываются в собственном капитале. Балансовая стоимость долей Группы и неконтролирующих долей участия в дочерних предприятиях корректируется с учетом изменения соотношения этих долей. Любые разницы между суммой, на которую корректируются доли неконтролирующих акционеров, и справедливой стоимостью уплаченного или полученного вознаграждения отражаются в составе собственного капитала акционеров Компании.

**Объединения бизнесов.** Сделки по объединению бизнесов учитываются по методу покупки. Вознаграждение, уплачиваемое при объединении бизнесов, оценивается по справедливой стоимости, которая рассчитывается как сумма справедливых стоимостей на дату приобретения активов, переданных Группой, обязательств, принятых на себя Группой перед бывшими владельцами приобретаемой компании, а также долевых ценных бумаг, выпущенных Группой в обмен на получение контроля над приобретаемой компанией. Все связанные с этим расходы отражаются в прибылях и убытках в момент возникновения.

Идентифицируемые приобретенные активы и принятые обязательства признаются по справедливой стоимости на дату приобретения, за следующими исключениями:

- отложенные налоговые обязательства или активы, а также активы (обязательства) по выплате вознаграждений работникам признаются и оцениваются в соответствии с МСФО (IAS) 12 «Налоги на прибыль» и МСФО (IAS) 19 «Вознаграждения работникам» соответственно;
- обязательства или долевые ценные бумаги, связанные с соглашениями приобретаемой компании по выплатам, рассчитываемым на основе цены акций, или с соглашениями Группы по выплатам, рассчитываемым на основе цены акции, заключенными взамен соглашений приобретаемой компании по таким выплатам, оцениваются в соответствии с МСФО (IFRS) 2 «Выплаты, рассчитываемые на основе цены акций» на дату приобретения (смотрите ниже);
- активы (или группы выбывающих активов), классифицированные как предназначенные для продажи в соответствии с МСФО (IFRS) 5 «Долгосрочные активы, предназначенные для продажи, и прекращенная деятельность», оцениваются в соответствии с МСФО (IFRS) 5.

Гудвил рассчитывается как превышение стоимости приобретения, стоимости неконтрольной доли владения в приобретенном предприятии и справедливой стоимости ранее принадлежавшей покупателю доли (при наличии таковой) в капитале приобретенного предприятия над величиной его чистых идентифицируемых активов и обязательств на дату приобретения. Если после повторной оценки чистая стоимость приобретенных идентифицируемых чистых активов на дату приобретения превышает сумму переданного вознаграждения, стоимости неконтролирующей доли в приобретенном предприятии и справедливой стоимости ранее имевшейся у покупателя доли (при наличии таковой) в капитале приобретенного предприятия, такое превышение относится в прибыль или убыток как доход от приобретения доли по цене ниже справедливой стоимости.

**ПРИМЕЧАНИЯ К КОНСОЛИДИРОВАННОЙ ФИНАНСОВОЙ ОТЧЕТНОСТИ  
ЗА ГОД, ОКОНЧИВШИЙСЯ 31 ДЕКАБРЯ 2022 ГОДА**

***(все суммы представлены в тысячах российских рублей, если не указано иначе)***

---

Условное вознаграждение, переданное Группой в рамках сделки объединения бизнесов, оценивается по справедливой стоимости на дату приобретения и включается в общее вознаграждение, переданное по сделке объединения бизнесов. Изменения справедливой стоимости условного вознаграждения, отвечающие критериям корректировок периода оценки, отражаются ретроспективно, с одновременной корректировкой гудвила. Корректировки периода оценки – это корректировки, которые возникают в результате появления дополнительной информации в периоде оценки (который не может превышать одного года с даты приобретения) о фактах и обстоятельствах, существовавших на дату приобретения.

Последующий учет изменений справедливой стоимости условного вознаграждения, не отвечающих критериям корректировок периода оценки, зависит от классификации условного вознаграждения. Условное вознаграждение, классифицированное как капитал, не переоценивается на последующие отчетные даты, а его последующая выплата учитывается в капитале. Изменения справедливой стоимости при переоценке прочего условного вознаграждения по справедливой стоимости на последующие отчетные даты отражаются в прибыли или убытке.

При поэтапном объединении бизнесов ранее принадлежавшие Группе доли участия в приобретенной организации (включая совместные операции) переоцениваются по справедливой стоимости на дату приобретения контроля, а возникающая разница отражается в прибыли или убытке. При поэтапном объединении бизнесов ранее принадлежавшие Группе доли участия в приобретенной организации переоцениваются по справедливой стоимости на дату приобретения контроля, а возникающая разница отражается в прибыли или убытке.

Если первоначальный учет сделки объединения бизнеса не завершен на конец периода, в котором происходит объединение бизнеса, в отчетности представляются предварительно оцененные суммы по статьям, оценка которых не завершена. Эти предварительно оцененные суммы корректируются (также могут признаваться дополнительные активы или обязательства) в течение периода оценки по мере выяснения фактов и обстоятельств, которые существовали на дату приобретения и, будучи тогда известными, затронули бы оценку сумм, признанных на указанную дату.

**Гудвил.** Первоначальное признание и оценка гудвила описаны выше.

Амортизация гудвила не производится, однако он проверяется на предмет обесценения не реже одного раза в год. Для оценки на предмет обесценения гудвил распределяется между всеми генерирующими денежные потоки учетными единицами («генерирующими единицами») или группами генерирующих единиц, которые предположительно получают выгоды за счет синергии, достигнутой в результате объединения (ЕГДП). В отношении ЕГДП, среди которых был распределен гудвил, проверка на предмет обесценения проводится ежегодно, или же с большей периодичностью при наличии признаков обесценения такой единицы. Если возмещаемая стоимость генерирующей единицы ниже ее балансовой стоимости, убыток от обесценения сначала относится на уменьшение балансовой стоимости гудвила, относящегося к данной единице, а затем на прочие активы единицы пропорционально балансовой стоимости каждого актива. Убыток от обесценения, отраженный в отношении гудвила, не подлежит восстановлению в последующих периодах.

При выбытии генерирующей единицы соответствующая сумма гудвила учитывается при определении прибыли или убытка от выбытия.



**ПРИМЕЧАНИЯ К КОНСОЛИДИРОВАННОЙ ФИНАНСОВОЙ ОТЧЕТНОСТИ  
ЗА ГОД, ОКОНЧИВШИЙСЯ 31 ДЕКАБРЯ 2022 ГОДА**

***(все суммы представлены в тысячах российских рублей, если не указано иначе)***

---

**Функциональная валюта.** Функциональной валютой предприятий, входящих в состав Группы, является национальная валюта Российской Федерации – российский рубль.

**Валюта представления отчетности.** Все суммы, отраженные в консолидированной финансовой отчетности, представлены в тысячах российских рублях.

**Перевод иностранной валюты.** Монетарные активы и обязательства пересчитываются в функциональную валюту каждой компании Группы по официальному обменному курсу Центрального банка Российской Федерации («ЦБ РФ») на конец соответствующего отчетного периода. Прибыли и убытки, возникающие при расчетах по операциям и от пересчета денежных активов и обязательств в функциональную валюту каждой компании Группы по официальному обменному курсу ЦБ РФ на конец года, признаются в составе прибыли или убытка.

Пересчет по курсу на конец года не применяется к неденежным статьям, оцениваемым по первоначальной стоимости. Неденежные статьи, которые оцениваются по справедливой стоимости в иностранной валюте, в том числе инвестиции в акционерный капитал, пересчитываются с использованием обменных курсов на дату определения справедливой стоимости. Влияния изменений валютных курсов на неденежные статьи, оцениваемые по справедливой стоимости в иностранной валюте, отражаются в качестве переоценки справедливой стоимости.

На 31 декабря 2022 года, обменный курс, использованный для переоценки остатков в иностранной валюте: 1 евро = 75,6553 рублей, 1 доллар = 70,3375 рублей (31 декабря 2021 года: 1 евро = 84,0695 рублей, 1 доллар = 74,2926 рублей).

**Основные средства.** Основные средства учитываются по первоначальной стоимости за вычетом накопленной амортизации. Стоимость включает в себя все затраты, непосредственно связанные с приведением активов в рабочее состояние для использования их по назначению. Затраты на мелкий ремонт и повседневное техобслуживание относятся на расходы текущего периода. Затраты на замену крупных узлов или компонентов основных средств капитализируются при одновременном списании подлежащих замене частей.

На конец каждого отчетного периода руководство определяет наличие признаков обесценения основных средств. Если выявлен любой такой признак, руководство оценивает возмещаемую стоимость, которая определяется как наибольшая из двух величин: справедливой стоимости за вычетом расходов на продажу актива и ценности его использования. Балансовая стоимость актива уменьшается до возмещаемой стоимости, убыток от обесценения отражается в прибыли или убытке за год. Убыток от обесценения актива, признанный в прошлые отчетные периоды, восстанавливается (при необходимости), если произошло изменение расчетных оценок, использованных при определении ценности от использования актива либо его справедливой стоимости за вычетом расходов на продажу.

Прибыль или убыток от выбытия основных средств определяется как разница между полученной выручкой от продажи и их балансовой стоимостью и отражается в составе прочих доходов или расходов.

**ПРИМЕЧАНИЯ К КОНСОЛИДИРОВАННОЙ ФИНАНСОВОЙ ОТЧЕТНОСТИ  
ЗА ГОД, ОКОНЧИВШИЙСЯ 31 ДЕКАБРЯ 2022 ГОДА**

*(все суммы представлены в тысячах российских рублей, если не указано иначе)*

---

**Амортизация.** На землю и объекты незавершенного строительства амортизация не начисляется. Амортизация прочих объектов основных средств рассчитывается линейным методом путем равномерного списания их первоначальной стоимости до остаточной стоимости, в течение срока их полезного использования, а именно:

	<b>Сроки полезного использования (количество лет)</b>
Здания и сооружения	4-50
Машины и оборудования	1-31
Прочее	2-12

Ожидаемые сроки полезного использования основных средств являются предметом оценки со стороны руководства и устанавливаются с учётом информации о технических характеристиках объектов основных средств, условий их работы, экономических факторов и др. Установленные сроки полезного использования проверяются руководством на предмет их актуальности в конце каждого отчетного года.

Остаточная стоимость актива представляет собой расчетную сумму, которую Группа получила бы на текущий момент от выбытия актива после вычета предполагаемых затрат на выбытие, если бы актив уже достиг конца срока полезного использования и состояния, характерного для конца срока полезного использования. Остаточная стоимость активов и срок их полезного использования пересматриваются и, если необходимо, корректируются в конце каждого отчетного периода.

**Нематериальные активы.** Нематериальные активы с конечными сроками использования, приобретенные в рамках отдельных сделок, учитываются по стоимости приобретения за вычетом накопленной амортизации и накопленного убытка от обесценения. Амортизация начисляется равномерно в течение срока полезного использования нематериальных активов. Ожидаемые сроки полезного использования и метод начисления амортизации анализируются на конец каждого отчетного периода, при этом все изменения в оценках отражаются в отчетности без пересмотра сравнительных показателей.

Затраты на научно-исследовательские работы относятся на расходы в том периоде, в котором они возникли.

Затраты на проводимые собственными силами (как самостоятельный проект или как часть других работ) опытно-конструкторские работы капитализируются в качестве нематериальных активов только при одновременном соблюдении следующих условий:

- технологической реализуемости завершения работ по созданию нематериального актива, пригодного к использованию или продаже;
- намерения завершить работы по созданию, использованию или продаже нематериального актива;
- возможности использовать или продать нематериальный актив;
- высокой вероятности поступления будущих экономических выгод от нематериального актива;
- наличия технических, финансовых и иных ресурсов для завершения разработок, использования или продажи нематериального актива;
- возможности надежно оценить стоимость нематериального актива, возникающего в результате проведения опытно-конструкторских работ.

**ПРИМЕЧАНИЯ К КОНСОЛИДИРОВАННОЙ ФИНАНСОВОЙ ОТЧЕТНОСТИ  
ЗА ГОД, ОКОНЧИВШИЙСЯ 31 ДЕКАБРЯ 2022 ГОДА**

*(все суммы представлены в тысячах российских рублей, если не указано иначе)*

Нематериальные активы, созданные собственными силами, принимаются к учету в сумме затрат, осуществленных после даты, когда нематериальный актив впервые начинает соответствовать указанным выше критериям. При невозможности отражения нематериального актива, созданного собственными силами, затраты на разработку относятся на расходы в периоде возникновения.

После первоначального признания нематериальные активы, созданные собственными силами, учитываются по фактической себестоимости за вычетом накопленной амортизации и накопленного убытка от обесценения аналогично нематериальным активам, приобретенным в рамках отдельных сделок.

Нематериальные активы амортизируются линейным методом в течение срока их полезного использования:

	<u>Сроки полезного использования (количество лет)</u>
Патенты и регистрационные удостоверения	5-20
Товарные знаки	5-10
Прочие нематериальные активы	1-10

В случае обесценения балансовая стоимость нематериальных активов списывается по наибольшей из ценности их использования и справедливой стоимости за вычетом расходов на продажу.

**Налог на прибыль.** Налог на прибыль отражается в финансовой отчетности в соответствии с требованиями законодательства, действующего или по существу действующего на конец отчетного периода. Расходы/(возмещение) по налогу на прибыль включают текущий и отложенный налоги и признаются в прибыли или убытке за год, если только они не должны быть отражены в составе прочего совокупного дохода либо непосредственно в капитале в связи с тем, что относятся к операциям, отражаемым также в составе прочего совокупного дохода либо непосредственно в капитале в том же или в другом отчетном периоде.

Текущий налог представляет собой сумму, которая, как ожидается, будет уплачена налоговым органам (возмещена за счет налоговых органов) в отношении налогооблагаемой прибыли или убытка за текущий и предыдущие периоды. Налоги, отличные от налога на прибыль, отражаются в составе операционных расходов. Отложенный налог на прибыль начисляется балансовым методом обязательств в отношении перенесенного на будущие периоды налогового убытка и временных разниц, возникающих между налоговой базой активов и обязательств и их балансовой стоимостью в финансовой отчетности. В соответствии с исключением, существующим для первоначального признания, отложенные налоги не признаются в отношении временных разниц, возникающих при первоначальном признании актива или обязательства по операциям, не связанным с объединениями бизнеса, если таковые не оказывают влияния ни на бухгалтерскую, ни на налогооблагаемую прибыль. Балансовая величина отложенного налога рассчитывается с использованием ставок налога, действующих на конец отчетного периода и которые, как ожидается, будут применяться к периоду восстановления временных разниц или использования налогового убытка, перенесенного на будущие периоды.

**ПРИМЕЧАНИЯ К КОНСОЛИДИРОВАННОЙ ФИНАНСОВОЙ ОТЧЕТНОСТИ  
ЗА ГОД, ОКОНЧИВШИЙСЯ 31 ДЕКАБРЯ 2022 ГОДА**

*(все суммы представлены в тысячах российских рублей, если не указано иначе)*

---

Отложенные налоговые активы могут быть зачтены против отложенных налоговых обязательств только в рамках каждого отдельного предприятия Группы. Отложенные налоговые активы в отношении всех вычитаемых временных разниц и перенесенных на будущие периоды налоговых убытков признаются только в той мере, в которой существует вероятность получения в будущем налогооблагаемой прибыли, против которой можно будет зачесть вычитаемую временную разницу.

Группа контролирует восстановление временных разниц, относящихся к налогам на дивиденды дочерних предприятий или к прибылям от их продажи. Группа не отражает отложенные налоговые обязательства по таким временным разницам кроме случаев, когда руководство ожидает восстановление временных разниц в обозримом будущем.

Неопределенные налоговые позиции Группы оцениваются руководством в конце каждого отчетного периода. Обязательства, отражающиеся в отношении позиций по налогу на прибыль, учитываются в тех случаях, когда руководство считает, что вероятность возникновения дополнительных налоговых обязательств, если налоговая позиция Группы будет оспорена налоговыми органами, выше, чем вероятность их отсутствия. Такая оценка производится на основании толкования налогового законодательства, действующего на конец отчетного периода, а также любых известных постановлений суда или иных решений по подобным вопросам. Обязательства по штрафам, пеням и налогам, за исключением налога на прибыль, отражаются на основе наилучшей оценки руководством расходов, необходимых для урегулирования обязательств на конец отчетного периода.

**Запасы.** Запасы учитываются по наименьшей из двух величин: по себестоимости и по чистой цене продажи. При отпуске запасов в производство и ином выбытии их оценка производится по методу средневзвешенной стоимости. Себестоимость готовой продукции и незавершенного производства включает в себя стоимость сырья и материалов, затраты на оплату труда производственных рабочих и прочие прямые затраты, а также соответствующую долю производственных накладных расходов (рассчитанную на основе нормативного использования производственных мощностей), и не включает расходы по заемным средствам.

Чистая цена продажи – это расчетная продажная цена в ходе обычной деятельности за вычетом расчетных затрат на завершение производства и расчетных затрат, которые необходимо понести для продажи.

**Финансовые инструменты.** Финансовые активы и обязательства отражаются в отчете о финансовом положении Группы, когда Группа становится стороной по договору в отношении соответствующего финансового инструмента.

Финансовые активы и финансовые обязательства первоначально оцениваются по справедливой стоимости. Затраты по сделке, напрямую связанные с приобретением или выпуском финансовых активов и финансовых обязательств (кроме финансовых активов и финансовых обязательств, отражаемых по справедливой стоимости через прибыли или убытки), соответственно увеличивают или уменьшают справедливую стоимость финансовых активов или финансовых обязательств при первоначальном признании. Затраты по сделке, связанные непосредственно с приобретением финансовых активов или финансовых обязательств, отражаемых по справедливой стоимости через прибыль или убыток, отражаются в составе прибыли или убытка.

**ПРИМЕЧАНИЯ К КОНСОЛИДИРОВАННОЙ ФИНАНСОВОЙ ОТЧЕТНОСТИ  
ЗА ГОД, ОКОНЧИВШИЙСЯ 31 ДЕКАБРЯ 2022 ГОДА**

***(все суммы представлены в тысячах российских рублей, если не указано иначе)***

---

Группа применила упрощенный подход в признании кредитных убытков, ожидаемых за весь срок действия финансового инструмента, в отношении своей торговой и прочей дебиторской задолженности, согласно требованиям МСФО (IFRS) 9.

**Финансовые активы.** Все сделки по покупке или продаже финансовых активов на стандартных условиях признаются и прекращают признаваться на дату совершения сделки. Сделки по покупке или продаже на стандартных условиях представляют собой покупку или продажу финансовых активов, требующие поставки активов в пределах срока, установленного правилами или соглашениями, принятыми на соответствующем рынке.

Все признанные финансовые активы впоследствии полностью оцениваются либо по амортизированной, либо по справедливой стоимости в зависимости от классификации финансовых активов.

Классификация финансовых активов. Долговые инструменты, которые соответствуют следующим условиям, должны впоследствии оцениваться по амортизированной стоимости:

- финансовый актив удерживается в рамках бизнес-модели, целью которой является удержание финансовых активов для получения предусмотренных договором денежных потоков, и
- договорные условия финансового актива обуславливают получение в указанные даты денежных потоков, являющихся исключительно платежами в счет основной суммы долга и процентов на непогашенную часть основной суммы долга.

К долговым финансовым активам, оцениваемым по амортизированной стоимости, относятся торговая и прочая дебиторская задолженность, займы выданные, денежные средства и их эквиваленты.

Долговые инструменты, которые соответствуют следующим условиям, оцениваются впоследствии по справедливой стоимости через прочий совокупный доход («ССЧПСД»):

- финансовый актив удерживается в рамках бизнес-модели, целью которой достигается как путем получения предусмотренных договором денежных потоков, так и путем продажи финансовых активов; и
- договорные условия финансового актива обуславливают получение в указанные даты денежных потоков, являющихся исключительно платежами в счет основной суммы долга и процентов на непогашенную часть основной суммы долга.

У Группы нет финансовых активов, учитываемых в составе долговых финансовых активов, оцениваемых по ССЧПСД.

По умолчанию, все остальные финансовые активы оцениваются по справедливой стоимости через прибыль или убыток («ОССЧПУ»). Прибыли или убытки от изменения справедливой стоимости признаются в составе прибылей или убытков и отражаются по строкам «Прочие операционные расходы» (Примечание 25), «Прочие операционные доходы». К финансовым активам, оцениваемым по ОССЧПУ, относятся корпоративные акции.

**ПРИМЕЧАНИЯ К КОНСОЛИДИРОВАННОЙ ФИНАНСОВОЙ ОТЧЕТНОСТИ  
ЗА ГОД, ОКОНЧИВШИЙСЯ 31 ДЕКАБРЯ 2022 ГОДА**

***(все суммы представлены в тысячах российских рублей, если не указано иначе)***

---

Несмотря на предшествующую информацию, Группа может сделать следующий не подлежащий отмене выбор при первоначальном признании финансового актива:

- Группа может принять решение представлять последующие изменения стоимости долевых инструментов в составе прочего совокупного дохода при соблюдении определенных критериев; и
- Группа может классифицировать инвестицию в долговые инструменты, которая соответствует критериям оценки по амортизированной стоимости или ССЧПСД, как ОССЧПУ, если такая классификация исключает или значительно снижает вероятность возникновения учетного несоответствия;
- Группа реклассифицирует финансовые активы только в случае, когда изменяется бизнес-модель для управления портфелем активов в целом.

**Метод амортизированной стоимости и эффективной процентной ставки**

Метод эффективной процентной ставки представляет собой метод для расчета амортизированной стоимости долгового инструмента и распределения процентных доходов в течение соответствующего периода.

Для финансовых активов, кроме приобретенных или созданных кредитно-обесцененных финансовых активов (т.е. активов, являющихся кредитно-обесцененными при первоначальном признании), эффективная процентная ставка – это ставка дисконтирования ожидаемых будущих денежных поступлений (включая все полученные или сделанные платежи по долговому инструменту, являющиеся неотъемлемой частью эффективной процентной ставки, затраты по сделке и прочие премии или скидки), исключая ожидаемые кредитные убытки на ожидаемый срок до погашения долгового инструмента или (если применимо) на более короткий срок до балансовой стоимости на момент первоначального признания долгового инструмента. Для приобретенных или созданных кредитно-обесцененных финансовых активов, эффективная процентная ставка, скорректированная с учетом кредитного риска, рассчитывается посредством дисконтирования ожидаемых будущих денежных потоков, включая ожидаемые кредитные убытки, до амортизированной стоимости долгового инструмента на момент его первоначального признания.

Амортизированная стоимость финансового инструмента представляет собой сумму, в которой оценивается финансовый актив при первоначальном признании, минус платежи в счет основной суммы долга, плюс величина накопленной амортизации, рассчитанной с использованием метода эффективной процентной ставки, – разницы между указанной первоначальной суммой и суммой к выплате при наступлении срока погашения, скорректированной с учетом оценочного резерва под убытки. Валовая балансовая стоимость финансового актива представляет собой амортизированную стоимость финансового актива до корректировки с учетом каких-либо резервов под возможные убытки.

Процентный доход признается с использованием метода эффективной процентной ставки для долговых инструментов, впоследствии оцениваемых по амортизированной стоимости и по ССЧПСД. Процентный доход по финансовым активам, кроме приобретенных или созданных кредитно-обесцененных финансовых активов, рассчитывается посредством применения эффективной процентной ставки к валовой балансовой стоимости финансового актива, за исключением финансовых активов, которые впоследствии стали кредитно-обесцененными (смотрите ниже).

**ПРИМЕЧАНИЯ К КОНСОЛИДИРОВАННОЙ ФИНАНСОВОЙ ОТЧЕТНОСТИ  
ЗА ГОД, ОКОНЧИВШИЙСЯ 31 ДЕКАБРЯ 2022 ГОДА**

*(все суммы представлены в тысячах российских рублей, если не указано иначе)*

---

Процентный доход по финансовым активам, которые впоследствии стали кредитно-обесцененными, признается посредством применения эффективной процентной ставки к амортизированной стоимости финансового актива. Если в последующие отчетные периоды кредитный риск по кредитно-обесцененным финансовым активам уменьшается настолько, что финансовый актив более не является кредитно-обесцененным, процентный доход признается путем применения эффективной процентной ставки к валовой балансовой стоимости финансового инструмента.

Для приобретенных или созданных кредитно-обесцененных финансовых активов, Группа признает процентный доход путем применения эффективной процентной ставки, скорректированной с учетом кредитного риска, к амортизированной стоимости финансового актива с момента первоначального признания. Расчет не производится на валовой основе, даже если кредитный риск по финансовым активам уменьшается настолько, что финансовый актив более не является кредитно-обесцененным.

Процентный доход признается в составе прибылей и убытков и включается в строку «Финансовые доходы».

**Обесценение финансовых активов.** Группа признает резерв под ожидаемые кредитные убытки по инвестициям в долговые инструменты, оцениваемые по амортизированной стоимости. Сумма ожидаемых кредитных убытков должна обновляться на каждую отчетную дату с целью отражения изменений в кредитном риске с момента первоначального признания соответствующего финансового инструмента.

Группа всегда признает ожидаемые кредитные убытки за весь срок по торговой дебиторской задолженности. Ожидаемые кредитные убытки по таким финансовым активам оцениваются с использованием матрицы оценочных резервов, основанной на прошлом опыте возникновения кредитных убытков в Группе, скорректированной на факторы, специфичные для заемщика, общие экономические условия и оценку как текущего, так и прогнозируемого развития условий по состоянию на отчетную дату. В случае, если Группа оценивает финансовый актив как полностью невозмещаемый, ожидаемый кредитный убыток признается в размере 100% вне зависимости от срока просрочки (Примечание 13 – Группа 2). В ином случае Группа использует матрицу оценочных резервов (Примечание 13 – Группа 1).

На конец каждого года Группа рассматривает необходимость переоценки коэффициентов расчета ожидаемых кредитных убытков в матрице оценочных резервов на основании актуализации статистики возникновения кредитных убытков в Группе.

В отношении прочих финансовых инструментов, Группа признает ожидаемые кредитные убытки за весь срок в случае, когда происходит значительное увеличение кредитного риска с момента первоначального признания. Однако если по состоянию на отчетную дату отсутствует значительное увеличение кредитного риска по финансовому инструменту с момента первоначального признания, Группа должна оценивать оценочный резерв под убытки по данному финансовому инструменту в сумме, равной 12-месячным ожидаемым кредитным убыткам.

Ожидаемые кредитные убытки за весь срок – это ожидаемые кредитные убытки, возникающие вследствие всех возможных случаев дефолта на протяжении ожидаемого срока действия финансового инструмента. 12-месячные ожидаемые кредитные убытки, напротив, – это часть ожидаемых кредитных убытков за весь срок, представляющая собой ожидаемые кредитные убытки, которые возникают вследствие дефолтов по финансовому инструменту, возможные в течение 12 месяцев после отчетной даты.

**ПРИМЕЧАНИЯ К КОНСОЛИДИРОВАННОЙ ФИНАНСОВОЙ ОТЧЕТНОСТИ  
ЗА ГОД, ОКОНЧИВШИЙСЯ 31 ДЕКАБРЯ 2022 ГОДА**

*(все суммы представлены в тысячах российских рублей, если не указано иначе)*

---

Значительное повышение кредитного риска. Группа делает допущение о том, что кредитный риск по финансовому активу значительно увеличился с момента первоначального признания, если предусмотренные договором платежи просрочены более чем на 30 дней, за исключением случаев, когда Группа имеет значительную и подтверждаемую информацию, демонстрирующую иное.

Вне зависимости от указанного выше, Группа использует допущение, что кредитный риск по финансовому инструменту значительно не увеличился с момента первоначального признания, если было определено, что финансовый инструмент имеет низкий кредитный риск по состоянию на отчетную дату. Определено, что финансовый инструмент имеет низкий кредитный риск, если: (1) риск дефолта по финансовому инструменту является низким, (2) заемщик в ближайшей перспективе обладает стабильной способностью выполнить принятые им предусмотренные договором обязанности в отношении денежных потоков, и (3) неблагоприятные изменения экономических и коммерческих условий в более отдаленной перспективе могут снизить (но не обязательно снизят) способность заемщика выполнить принятые им предусмотренные договором обязанности в отношении денежных потоков.

Группа проводит регулярный мониторинг эффективности критериев, используемых для установления того, значительно ли увеличился кредитный риск, и пересматривает их соответствующим образом, чтобы удостовериться, что данные критерии подходят для определения значительного изменения кредитного риска до того, как сумма будет просрочена.

**Определение дефолта.** Для целей внутреннего управления кредитным риском Группа рассматривает следующее в качестве дефолта, так как прошлый опыт показывает, что финансовый актив, соответствующий одному из следующих критериев, как правило, является невозмещаемым:

- нарушение заемщиком финансовых ограничительных условий по займам; или
- информация, сформированная на внутреннем уровне или полученная из внешних источников, указывает, что заемщик вероятнее всего в полном объеме не осуществит выплаты в пользу кредиторов, включая Группу (не принимая во внимание залог, удерживаемый Группой).

Вне зависимости от результатов вышеуказанного анализа, Группа считает, что дефолт наступает не позже, чем, когда финансовый актив просрочен на 90 дней, за исключением случаев, когда Группа располагает обоснованной и подтверждаемой информацией, демонстрирующей, что использование критерия дефолта, предусматривающего большую задержку платежа, является более уместным.

**Прекращение признания финансовых активов.** Группа прекращает признавать финансовые активы только в случае прекращения договорных прав на денежные потоки по ним или в случае передачи финансового актива и соответствующих рисков и выгод другой организации. Если Группа не передает и не сохраняет все основные риски и выгоды от владения активом и продолжает контролировать переданный актив, то она продолжает отражать свою долю в данном активе и связанные с ним возможные обязательства по возможной оплате соответствующих сумм. Если Группа сохраняет практически все риски и выгоды от владения переданным финансовым активом, Группа должна признавать данный финансовый актив, а полученные при передаче средства отражает в виде обеспеченного займа.



**ПРИМЕЧАНИЯ К КОНСОЛИДИРОВАННОЙ ФИНАНСОВОЙ ОТЧЕТНОСТИ  
ЗА ГОД, ОКОНЧИВШИЙСЯ 31 ДЕКАБРЯ 2022 ГОДА**

***(все суммы представлены в тысячах российских рублей, если не указано иначе)***

---

При прекращении признания финансового актива, оцениваемого по амортизированной стоимости, разница между балансовой стоимостью актива и суммой полученного и причитающегося к получению вознаграждения признается в составе прибыли или убытка. Кроме того, при прекращении признания инвестиции в долговой инструмент категории ССЧПСД, кумулятивные прибыли и убытки, ранее признаваемые в резерве переоценки инвестиций, классифицируются в состав прибыли и убытка. Напротив, при прекращении признания инвестиции в долевой инструмент, который на дату первоначального признания Группа оценивала, как ССЧПСД, кумулятивные прибыли и убытки, ранее признаваемые в резерве по переоценке инвестиций, не классифицируются в состав прибыли и убытка, а переносятся на счет нераспределенной прибыли.

**Финансовые обязательства.** Все финансовые обязательства впоследствии оцениваются по амортизированной стоимости с применением метода эффективной процентной ставки или по ОССЧПУ.

Тем не менее, финансовые обязательства, которые возникают в том случае, когда передача финансового актива не соответствует требованиям для прекращения признания или, когда применяется принцип учета продолжающегося участия, и договоры финансовой гарантии, выпущенные Группой, оцениваются согласно определенным положениям учетной политики, указанным ниже.

**Финансовые обязательства категории ОССЧПУ.** Финансовые обязательства классифицируются как ОССЧПУ, если финансовое обязательство (i) является условным возмещением приобретателя в рамках сделки по объединению бизнесов, (ii) предназначено для торговли или (iii) классифицируется как ОССЧПУ.

Финансовое обязательство классифицируется как «предназначенное для торговли», если оно:

- приобретается с основной целью обратной покупки в ближайшем будущем; или
- при первоначальном признании является частью портфеля финансовых инструментов, которые управляются Группой как единый портфель, по которому есть недавняя история краткосрочных покупок и перепродаж, или
- является производным инструментом (кроме случая, когда производный инструмент является договором финансовой гарантии или определен в качестве инструмента хеджирования и является эффективным в этом качестве).

Финансовое обязательство, не являющееся финансовым обязательством, предназначенным для торговли, или условным возмещением приобретателя в рамках сделки по объединению бизнесов, может классифицироваться как финансовое обязательство категории ОССЧПУ в момент принятия к учету, если:

- применение такой классификации устраняет или значительно сокращает непоследовательность подходов к оценке или признанию, которая, в противном случае, могла бы возникнуть; или
- финансовое обязательство является частью группы финансовых активов или финансовых обязательств либо группы финансовых активов и обязательств, управление и оценка которой осуществляется на основе справедливой стоимости в соответствии с документально оформленной стратегией управления рисками или инвестиционной стратегией Группы, и информация о такой группе финансовых обязательств представляется внутри Группы на этой основе; или

**ПРИМЕЧАНИЯ К КОНСОЛИДИРОВАННОЙ ФИНАНСОВОЙ ОТЧЕТНОСТИ  
ЗА ГОД, ОКОНЧИВШИЙСЯ 31 ДЕКАБРЯ 2022 ГОДА**

***(все суммы представлены в тысячах российских рублей, если не указано иначе)***

---

- финансовое обязательство является частью договора, содержащего один или несколько встроенных производных инструментов, и МСФО (IFRS) 9 разрешает классифицировать составной договор в целом как ОССЧПУ.

Финансовые обязательства категории ОССЧПУ отражаются по справедливой стоимости, и прибыли и убытки от изменения справедливой стоимости признаются в составе прибылей или убытков в степени, в которой они не являются частью определенных отношений хеджирования (смотрите политику по учету хеджирования). Чистые прибыли и убытки, признаваемые в составе прибыли и убытка, включают проценты, уплаченные по финансовым обязательствам, и отражаются по строке «Прочие прибыли и убытки» в составе прибыли или убытка.

Тем не менее, по финансовым обязательствам, отнесенным к ОССЧПУ, сумма изменений справедливой стоимости финансового обязательства, связанная с изменениями кредитного риска по данному обязательству, признается в прочем совокупном доходе, если только признание влияния изменений кредитного риска по обязательству в составе прочего совокупного дохода не приводит к созданию или увеличению учетного несоответствия в прибыли или убытке. Остальная величина изменения справедливой стоимости обязательства должна быть представлена в составе прибыли или убытка. Изменения справедливой стоимости, связанные с кредитным риском по данному финансовому обязательству, которые признаются в прочем совокупном доходе, впоследствии не реклассифицируются в состав прибыли или убытка, а переносятся на счет нераспределенной прибыли при прекращении признания финансового обязательства.

Прибыли и убытки по выпущенным Группой договорам финансовой гарантии, классифицируемые Группой по справедливой стоимости через прибыли и убытки, признаются в составе прибыли или убытка.

***Финансовые обязательства, оцениваемые по амортизированной стоимости.***

Финансовые обязательства, которые (i) не являются условным возмещением приобретателя в рамках сделки по объединению бизнесов; (ii) не предназначены для торговли; (iii) не классифицированы как ОССЧПУ, впоследствии оцениваются по амортизированной стоимости с использованием метода эффективной процентной ставки.

Группа учитывает кредиты и займы и торговую и прочую кредиторскую задолженность по амортизированной стоимости.

***Прекращение признания финансовых обязательств.*** Группа прекращает признание финансовых обязательств только в случае их погашения, аннулирования или истечения срока требования по ним. Разница между балансовой стоимостью финансового обязательства, признание которого прекращается, и уплаченным или причитающимся к уплате вознаграждением признается в прибыли или убытке.

Происходящий между заемщиком и кредитором обмен долговыми инструментами с существенно отличными условиями должен учитываться как погашение первоначального финансового обязательства, и признание нового финансового обязательства. Аналогичным образом, Группа отражает в учете значительное изменение условий существующего обязательства или его части как погашение первоначального финансового обязательства и признание нового обязательства.

**ПРИМЕЧАНИЯ К КОНСОЛИДИРОВАННОЙ ФИНАНСОВОЙ ОТЧЕТНОСТИ  
ЗА ГОД, ОКОНЧИВШИЙСЯ 31 ДЕКАБРЯ 2022 ГОДА**

***(все суммы представлены в тысячах российских рублей, если не указано иначе)***

---

Считается, что условия существенно отличаются, если приведенная стоимость денежных потоков в соответствии с новыми условиями, включая выплаты комиссионного вознаграждения за вычетом полученного комиссионного вознаграждения, дисконтированных по первоначальной эффективной процентной ставке, отличается по меньшей мере на 10 процентов от дисконтированной приведенной стоимости оставшихся денежных потоков по первоначальному финансовому обязательству. Если изменение не является существенным, разница между: (1) балансовой стоимостью обязательства до изменения; и (2) приведенной стоимостью денежных потоков после изменения должны признаваться в составе прибыли или убытка в качестве прибыли или убытка от изменения в составе прочих прибылей или убытков.

**Предоплата.** Предоплата отражается в отчетности по фактическим затратам за вычетом резерва под обесценение. Предоплата классифицируется как долгосрочная, если ожидаемый срок получения товаров или услуг, относящихся к ней, превышает один год, или если предоплата относится к активу, который будет отражен в учете как долгосрочный при первоначальном признании. Сумма предоплаты за приобретение актива включается в его балансовую стоимость при получении Группой контроля над этим активом и наличии вероятности того, что будущие экономические выгоды, связанные с ним, будут получены Группой. Если имеется признак того, что активы, товары или услуги, относящиеся к предоплате, не будут получены, балансовая стоимость предоплаты подлежит списанию, и соответствующий убыток от обесценения отражается в прибыли или убытке за год.

**Денежные средства и их эквиваленты.** Денежные средства и их эквиваленты включают денежные средства в кассе, средства на банковских счетах до востребования и другие краткосрочные высоколиквидные инвестиции с первоначальным сроком погашения по договору не более трех месяцев. Денежные средства и их эквиваленты учитываются по амортизированной стоимости, рассчитанной с использованием метода эффективной ставки процента.

Остатки на банковских счетах, использование которых Группой ограничено в силу договорных ограничений с третьими сторонами, включаются в состав денежных средств, за исключением случаев, когда вследствие ограничений остаток на банковском счете более не соответствует определению денежных средств. Договорные ограничения, влияющие на использование остатков на банковских счетах, раскрыты в Примечании 12. Если договорные ограничения на использование денежных средств превышают 12 месяцев после окончания отчетного периода, соответствующие суммы классифицируются как долгосрочные в отчете о финансовом положении.

**Уставный капитал.** Обыкновенные акции или доли участников отражаются как капитал. Дополнительные затраты, непосредственно относящиеся к выпуску новых акций или долей, отражаются в составе капитала как уменьшение (за вычетом налога) суммы, полученной от выпуска. Сумма превышения справедливой стоимости полученных средств над номинальной стоимостью выпущенных акций отражается в капитале как эмиссионный доход.

**Дивиденды.** Дивиденды отражаются как обязательства и вычитаются из суммы капитала в том периоде, в котором они были объявлены и одобрены. Информация о дивидендах, объявленных после отчетной даты, но до даты утверждения консолидированной финансовой отчетности, отражается в Примечании 27 «События после окончания отчетного периода».

**Прочее распределение капитала.** Прочее распределение капитала представляет собой выплату акционеру за оказание управленческих услуг в рамках обычных видов деятельности.

**ПРИМЕЧАНИЯ К КОНСОЛИДИРОВАННОЙ ФИНАНСОВОЙ ОТЧЕТНОСТИ  
ЗА ГОД, ОКОНЧИВШИЙСЯ 31 ДЕКАБРЯ 2022 ГОДА**

***(все суммы представлены в тысячах российских рублей, если не указано иначе)***

---

**Налог на добавленную стоимость.** Налог на добавленную стоимость, относящийся к выручке от реализации, подлежит уплате в бюджет на более раннюю из двух дат: (а) дату получения сумм дебиторской задолженности от клиентов или (б) дату поставки товаров или услуг клиентам. НДС, уплаченный при приобретении товаров и услуг, обычно подлежит возмещению путем зачета против НДС, начисленного с выручки от реализации, по получении счета-фактуры продавца. Налоговые органы разрешают расчеты по НДС на нетто-основе. НДС, относящийся к операциям купли-продажи, в отношении которого пока что не все указанные условия для восстановления выполнены, отражается в отчете о финансовом положении и раскрывается отдельно в составе прочей дебиторской задолженности, в то время как утвержденный входящий НДС будет подлежать возмещению путем зачета против НДС, начисленного с выручки от реализации. При создании резерва под обесценение дебиторской задолженности убыток от обесценения отражается на полную сумму задолженности, включая НДС.

**Затраты по кредитам и займам.** Обязательства по кредитам и займам отражаются по амортизированной стоимости с использованием метода эффективной ставки процента. Затраты по кредитам и займам, непосредственно относимые к приобретению, строительству или производству актива, подготовка которого к использованию по назначению или для продажи обязательно требует значительного времени (актив, отвечающий определенным требованиям), включаются в состав стоимости такого актива.

Дата начала капитализации наступает, когда (а) Группа несет расходы, связанные с активом, отвечающим определенным требованиям; (б) она несет затраты по займам; и (в) она предпринимает действия, необходимые для подготовки актива к использованию по назначению или к продаже. Капитализация затрат по займам продолжается до даты, когда завершены практически все работы, необходимые для подготовки актива к использованию или к продаже.

Группа капитализирует затраты по займам, которых можно было бы избежать, если бы она не произвела капитальные расходы по активам, отвечающим определенным требованиям. Капитализированные затраты по займам рассчитываются на основе средней стоимости финансирования Группы (средневзвешенные процентные расходы применяются к расходам на квалифицируемые активы) за исключением случаев, когда средства заимствованы для приобретения актива, отвечающего определенным требованиям. Если это происходит, капитализируются фактические затраты, понесенные по этому займу в течение периода, за вычетом любого инвестиционного дохода от временного инвестирования этих заемных средств.

**Государственные субсидии.** Государственные субсидии признаются в момент, когда появляется достаточная уверенность в том, что будут выполнены все условия, необходимые для получения субсидии, и что субсидия будет получена.

Государственные субсидии признаются в прибыли и убытке на систематической основе одновременно с признанием в прибыли и убытке затрат, компенсируемых субсидиями. В частности, государственные субсидии, основным условием которых является принятие Группой обязательств по покупке, строительству или иному приобретению долгосрочных активов (включая основные средства), отражаются в консолидированном отчете о финансовом положении как доходы будущих периодов с последующим отнесением на прибыли и убытки на систематической и рациональной основе на протяжении срока полезной службы соответствующих активов.

**ПРИМЕЧАНИЯ К КОНСОЛИДИРОВАННОЙ ФИНАНСОВОЙ ОТЧЕТНОСТИ  
ЗА ГОД, ОКОНЧИВШИЙСЯ 31 ДЕКАБРЯ 2022 ГОДА**

***(все суммы представлены в тысячах российских рублей, если не указано иначе)***

---

Государственные субсидии, компенсирующие уже понесенные затраты, расходы или предоставленные в виде финансовой помощи вне связи с будущими издержками, относятся на доходы периода, в котором возникает право их получения.

Выгода от государственного займа по ставке процента ниже рыночной учитывается как государственная субсидия, оценивается как разница между полученными доходами и справедливой стоимостью займа на основании преобладающей рыночной процентной ставки.

**Торговая и прочая кредиторская задолженность.** Торговая кредиторская задолженность начисляется по факту исполнения контрагентом своих договорных обязательств и учитывается по амортизированной стоимости с использованием метода эффективной ставки процента.

**Резервы по обязательствам и платежам.** Резервы по обязательствам и платежам представляют собой обязательства нефинансового характера с неопределенным сроком исполнения или величиной. Они начисляются, если Группа вследствие какого-либо прошлого события имеет существующие (юридические или конклюдентные) обязательства, для урегулирования которых с большой степенью вероятности потребуется выбытие ресурсов, содержащих экономические выгоды, и величину обязательства можно оценить в денежном выражении с достаточной степенью надежности.

**Вознаграждения работникам.** Начисление заработной платы, взносов в Пенсионный фонд Российской Федерации и Фонд социального страхования, оплачиваемого ежегодного отпуска и отпуска по болезни, премий, а также неденежных льгот (таких как услуги здравоохранения и детских садов) проводится в том году, когда услуги, определяющие данные виды вознаграждения, были оказаны сотрудниками Группы. Группа не имеет каких-либо правовых или вытекающих из сложившейся деловой практики обязательств по выплате пенсий или аналогичных выплат, сверх единого социального налога.

**Признание выручки.** Группа использует пятиэтапный подход к признанию выручки, на основании МСФО (IFRS) 15 «Выручка по договорам с покупателями», который применим ко всем договорам с покупателями, основанным на передаче контроля на товары и услуги.

Этап 1. Идентифицировать договор

Этап 2. Идентифицировать обязанности к исполнению

Этап 3. Определить цену сделки

Этап 4. Распределение цены сделки на обязательства к исполнению

Этап 5. Признание выручки

Руководство Группы пришло к выводу, что выручка Группы соответствует модели признания в определенный момент времени и не выявило наличия отдельных существенных обязанностей к исполнению, на которые следует распределять цену сделки.

Выручка от продажи товаров признается на момент перехода контроля к покупателю, что происходит в момент отгрузки товаров Группой. Если Группа берет на себя обязанность доставить товары до определенного места, выручка признается на момент передачи товаров покупателю в пункте назначения.

При реализации продукции через агентов выручка признается Группой в момент перехода контроля к конечному покупателю. При этом Группа также отражает вознаграждение, уплачиваемое агенту, в составе затрат.

## **ГРУППА «ПРОМОМЕД»**

### **ПРИМЕЧАНИЯ К КОНСОЛИДИРОВАННОЙ ФИНАНСОВОЙ ОТЧЕТНОСТИ ЗА ГОД, ОКОНЧИВШИЙСЯ 31 ДЕКАБРЯ 2022 ГОДА**

***(все суммы представлены в тысячах российских рублей, если не указано иначе)***

---

Выручка отражается за вычетом НДС и скидок (бонусов, премий), предоставляемых Группой своим покупателям.

Величина выручки определяется по справедливой стоимости вознаграждения, полученного или подлежащего получению.

Согласно стандартным договорным условиям Группы, покупатели могут вернуть товары со скрытыми недостатками качества в течение срока годности товара. На основании анализа накопленных исторических данных Группы было выявлено, что величина возвратов незначительна. Руководство Группы приняло решение не признавать корректировку выручки и права на актив в отношении товаров, ожидаемых к возврату.

Группа предоставляет заказчикам вознаграждение за продвижение продукции, а также скидку за выполнение объема закупок. Размер таких вознаграждений определяется на основании месячных, квартальных или годовых целевых объемов продаж.

Процентные доходы признаются пропорционально в течение времени предоставления финансирования с использованием метода эффективной ставки процента.

#### **МСФО (IFRS) 16 «Аренда»**

##### **Группа как арендатор**

Группа оценивает, является ли договор в целом или его отдельные компоненты договором аренды в момент его заключения. Группа признает актив в форме права пользования и соответствующее обязательство по аренде в отношении всех договоров аренды, в которых она является арендатором, за исключением договоров краткосрочной аренды (определяемой как аренда со сроком аренды 12 месяцев или менее) и договоров аренды активов с низкой стоимостью (таких как планшеты, персональные компьютеры, офисная мебель и телефоны). В отношении этих договоров аренды Группа признает арендные платежи в качестве операционных расходов на линейной основе в течение срока аренды, за исключением случаев, когда другой метод распределения расходов более точно соответствует распределению экономических выгод от арендованных активов во времени.

Обязательство по аренде первоначально оценивается по приведенной стоимости арендных платежей, дисконтированных с использованием ставки, заложенной в договоре аренды, которые не были уплачены на дату вступления договора аренды в силу. Если эту ставку невозможно определить, Группа использует ставку привлечения дополнительных заемных средств.

Ставка привлечения дополнительных заемных средств зависит от срока, валюты и даты начала аренды и определяется на основе ряда исходных данных, включая: безрисковую ставку, основанную на ставках по государственным облигациям; поправку на риск для конкретной страны; корректировку кредитного риска на основе доходности облигаций; а также корректировку для конкретной организации в случае, когда профиль риска организации, которая заключает договор аренды, отличается от профиля риска Группы, и на аренду не распространяется гарантия Группы.

**ПРИМЕЧАНИЯ К КОНСОЛИДИРОВАННОЙ ФИНАНСОВОЙ ОТЧЕТНОСТИ  
ЗА ГОД, ОКОНЧИВШИЙСЯ 31 ДЕКАБРЯ 2022 ГОДА**

***(все суммы представлены в тысячах российских рублей, если не указано иначе)***

---

Арендные платежи, включенные в оценку обязательства по аренде, включают:

- фиксированные арендные платежи (включая по существу фиксированные платежи), за вычетом любых стимулирующих платежей по аренде к получению;
- переменные арендные платежи, которые зависят от индекса или ставки, первоначально оцениваемые с использованием индекса или ставки на дату начала аренды;
- суммы, которые, как ожидается, будут уплачены арендатором по гарантиям ликвидационной стоимости;
- цену исполнения опциона на покупку, если имеется достаточная уверенность в том, что арендатор исполнит этот опцион;
- выплаты штрафов за прекращение аренды, если срок аренды отражает потенциальное исполнение опциона на прекращение аренды.

Обязательство по аренде представлено отдельной строкой в консолидированном отчете о финансовом положении.

Впоследствии обязательство по аренде оценивается путем увеличения балансовой стоимости на сумму процентов по обязательству по аренде (с использованием метода эффективной процентной ставки) и уменьшения балансовой стоимости на сумму осуществленных арендных платежей.

Группа переоценивает обязательство по аренде (и осуществляет соответствующую корректировку соответствующего актива в форме права пользования) всякий раз, когда:

- срок аренды изменился или произошло значительное событие или изменение в обстоятельствах, которые привели к изменению в оценке исполнения опциона на покупку, и в этом случае обязательство по аренде переоценивается путем дисконтирования пересмотренных арендных платежей с использованием пересмотренной ставки дисконтирования;
- арендные платежи изменяются в связи с изменениями индекса или ставки, или изменением ожидаемого платежа по гарантированной ликвидационной стоимости, и в данных случаях обязательство по аренде переоценивается путем дисконтирования пересмотренных арендных платежей с использованием неизменной ставки дисконтирования (если только изменение арендных платежей не является следствием изменения плавающей процентной ставки, в этом случае используется пересмотренная ставка дисконтирования);
- договор аренды модифицирован и изменение договора аренды не учитывается как отдельный договор аренды, и в этом случае обязательство по аренде переоценивается на основе срока аренды модифицированного договора аренды путем дисконтирования пересмотренных арендных платежей с использованием пересмотренной ставки дисконтирования на дату вступления модификации в силу.

Активы в форме права пользования включают первоначальную оценку соответствующего обязательства по аренде, арендных платежей, произведенных в день или до дня вступления договора аренды в силу, за вычетом полученных стимулирующих платежей по аренде и первоначальных прямых затрат. Впоследствии они оцениваются по первоначальной стоимости за вычетом накопленной амортизации и убытков от обесценения.

## ГРУППА «ПРОМОМЕД»

### ПРИМЕЧАНИЯ К КОНСОЛИДИРОВАННОЙ ФИНАНСОВОЙ ОТЧЕТНОСТИ ЗА ГОД, ОКОНЧИВШИЙСЯ 31 ДЕКАБРЯ 2022 ГОДА

*(все суммы представлены в тысячах российских рублей, если не указано иначе)*

---

В случае, если у Группы возникает обязательство по демонтажу или ликвидации арендованного актива, восстановлению занимаемого участка, на котором он находится, или восстановлению базового актива до состояния, требуемого согласно условиям аренды, резерв признается и оценивается в соответствии с МСФО (IAS) 37. Затраты, связанные с активами в форме права пользования, включены в соответствующий актив в форме права пользования, если только эти затраты не связаны с созданием производственных запасов.

Активы в форме права пользования амортизируются в течение более короткого из двух периодов: срока аренды или срока полезного использования базового актива. Если договор аренды передает право собственности на базовый актив или стоимость актива в форме права пользования отражает намерение Группы по приобретению, соответствующий актив в форме права пользования амортизируется в течение срока полезного использования базового актива. Амортизация начинается с даты начала аренды.

Активы в форме права пользования представлены отдельной строкой в консолидированном отчете о финансовом положении.

Группа применяет МСФО (IAS) 36, чтобы определить, обесценен ли актив в форме права пользования, и учитывает выявленные убытки от обесценения, как описано в политике в отношении основных средств.

Переменная арендная плата, которая не зависит от индекса или ставки, не включается в оценку обязательства по аренде и актива в форме права пользования. Соответствующие платежи признаются в качестве расходов в том периоде, в котором происходит событие или условие, которое вызывает эти платежи, и включаются в строку «Общехозяйственные и административные расходы» в консолидированном отчете о совокупном доходе (Примечание 24 «Общехозяйственные и административные расходы»).

В качестве упрощения практического характера МСФО (IFRS) 16 разрешает арендатору не отделять компоненты, которые не являются арендой, и вместо этого учитывать каждый компонент аренды и соответствующие компоненты, не являющиеся арендой, в качестве одного компонента аренды. Группа не использовала данное упрощение практического характера. Применительно к договору, который содержит компонент аренды и один или более дополнительных компонентов, которые являются или не являются арендой, Группа распределяет возмещение, предусмотренное договором, на каждый компонент аренды на основе относительной цены обособленной сделки по компоненту аренды и совокупной цены обособленной сделки по компонентам, не являющимся арендой.

#### **Изменения в учетной политике**

В отчетном периоде Группа изменила учетную политику в отношении расходов по амортизации нематериальных активов, относящимся к правам на продукты и товарным знакам производимой продукции. В соответствии с пересмотренной политикой Группа отражает такие расходы в статье «Себестоимость» в консолидированном отчете о совокупном доходе. До этого изменения данные расходы были представлены в статье «Общехозяйственные и административные расходы».



**ПРИМЕЧАНИЯ К КОНСОЛИДИРОВАННОЙ ФИНАНСОВОЙ ОТЧЕТНОСТИ  
ЗА ГОД, ОКОНЧИВШИЙСЯ 31 ДЕКАБРЯ 2022 ГОДА**

*(все суммы представлены в тысячах российских рублей, если не указано иначе)*

Руководство считает, что измененная презентация лучше отражает экономическую суть реклассифицированных расходов и, следовательно, повышает качество консолидированной финансовой отчетности, предоставляя более релевантную информацию о финансовых результатах Группы.

Группа ретроспективно применила новую учетную политику, поэтому сравнительная информация была пересмотрена. Влияние изменений в учетной политике на консолидированный отчет о совокупном доходе за год, закончившийся 31 декабря 2021 года, было следующим:

	<u>До изменения</u>	<u>Эффект изменения</u>	<u>После изменения</u>
<b>Общехозяйственные и административные расходы</b>			
Амортизация нематериальных активов	(73 743)	28 927	(44 816)
<b>Себестоимость</b>			
Амортизация нематериальных активов	-	(28 927)	(28 927)

**4. НОВЫЕ И ПЕРЕСМОТРЕННЫЕ МЕЖДУНАРОДНЫЕ СТАНДАРТЫ ФИНАНСОВОЙ ОТЧЕТНОСТИ**

**Стандарты и интерпретации, принятые в текущем году**

Группа приняла все стандарты и интерпретации, которые имеют отношение к ее действиям и действуют для годовых отчетных периодов, начинающихся с 1 января 2022 года. Принятые стандарты и интерпретации не оказали существенного влияния на результаты деятельности Группы, консолидированное финансовое положение или денежные потоки.

Поправки к МСФО (IFRS) 3 «Ссылки на «Концептуальные основы»»  
Группа впервые применила поправки к МСФО (IFRS) 3 «Объединение бизнеса» в текущем году. Поправки поясняют, что в случае операций, попадающих в сферу действия МСФО (IAS) 37 приобретатель применяет МСФО (IAS) 37 для определения того, имеется ли на дату приобретения существующая обязанность, возникшая в результате прошлых событий. В отношении обязательных платежей, которые попадают в сферу действия КРМФО (IFRIC) 21 «Обязательные платежи» приобретатель применяет КРМФО (IFRIC) 21, чтобы определить, возникло ли обязывающее событие, которое приводит к возникновению обязательства по уплате обязательных платежей, к дате приобретения.

Поправки к МСФО (IAS) 16 «Основные средства. Поступления в процессе подготовки основных средств для использования»  
Группа впервые применила поправки к МСБУ (IAS) 16 «Основные средства» в текущем году. Данными поправками запрещается уменьшение первоначальной стоимости объекта основных средств на величину любых поступлений от продажи продукции, произведенной до того, как такой актив становится готовым к использованию, т.е. поступления, полученные в процессе приведения актива в местоположение и состояние, пригодное для их использования в соответствии с намерениями руководства. Следовательно, организация признает такие поступления от продаж и соответствующие расходы в составе прибыли или убытка. Организация оценивает затраты для таких объектов в соответствии с МСФО (IAS) 2 «Запасы».

Данные поправки также разъясняют, что означает «проверка надлежащего функционирования актива». Теперь МСФО (IAS) 16 поясняет, что такая «проверка» представляет собой оценку технического и физического состояния актива в целях его использования в производстве, доставке товаров или услуг, для передачи в аренду третьим лицам или для административных целей.

Если данные суммы не представлены отдельно в отчете о совокупном доходе, финансовая отчетность должна раскрывать сумму таких поступлений и затрат, включенных в состав прибыли или убытка, которые связаны с поступлениями, полученными не в ходе обычной деятельности компании, с указанием статьи или нескольких статей отчета о финансовом положении, которые включают в себя такие поступления и затраты.

**ПРИМЕЧАНИЯ К КОНСОЛИДИРОВАННОЙ ФИНАНСОВОЙ ОТЧЕТНОСТИ  
ЗА ГОД, ОКОНЧИВШИЙСЯ 31 ДЕКАБРЯ 2022 ГОДА**

***(все суммы представлены в тысячах российских рублей, если не указано иначе)***

---

Поправки к МСФО (IAS) 37 «Обременительные договоры. Затраты на исполнение договора»	Группа впервые применила поправки к МСФО (IAS) 37 в текущем году. В данных поправках указано, что «дополнительными затратами на исполнение договора» являются «затраты, непосредственно связанные с договором». Затраты, непосредственно связанные с договором, включают в себя как дополнительные затраты на исполнение договора (например, прямые трудозатраты или материалы), так и распределение других затрат, которые также непосредственно связаны с исполнением договора (например, распределение амортизационных затрат на объект основных средств, используемый при исполнении договора).
«Ежегодные улучшения МСФО за 2018-2020 годы»	Группа впервые в этом году применила поправки, включенные в «Ежегодные усовершенствования МСФО, период 2018-2020 годов». Данные «Ежегодные усовершенствования» включают в себя поправки к четырем стандартам.

**МСФО (IFRS) 1 «Первое применение Международных стандартов финансовой отчетности»**

Данная поправка предоставляет дополнительное упрощенное положение в отношении учета совокупных курсовых разниц для дочерних организаций, которые впервые применяют стандарты позже, чем их материнские организации. В результате данной поправки дочерняя организация, которая использует исключение в МСФО (IFRS) 1:16D(a), теперь также может оценивать курсовые разницы по всем иностранным подразделениям по балансовой стоимости, которая была бы включена в консолидированную отчетность материнской организации, с использованием даты перехода материнской организации на стандарты МСФО, как если не было сделано никаких корректировок при консолидации и в отношении эффекта от объединения бизнесов, в результате которого материнская организация приобрела дочернюю. Аналогичный выбор может сделать ассоциированная организация или совместное предприятие, которое применяет исключение в соответствии с МСФО (IFRS) 1:16D(a).

**МСФО (IFRS) 9 «Финансовые инструменты».**

В данной поправке разъясняется, что в целях так называемого «теста 10%», который определяет, следует ли прекращать признание финансового обязательства, организация должна принимать во внимание только те комиссионные вознаграждения, которые были выплачены или получены между организацией (заемщиком) и кредитором, включая вознаграждение, выплаченное или полученное заемщиком или кредитором от имени другой стороны.

**МСФО (IFRS) 16 «Аренда»**

Данная поправка удаляет пример, указанный в стандарте, в отношении возмещения капитальных вложений в арендованные основные средства.

**МСФО (IAS) 41 «Сельское хозяйство»**

Данная поправка исключает требование МСФО (IAS) 41, которое указывало, что потоки денежных средств, связанные с налогообложением, не включаются в расчеты справедливой стоимости. Это приводит требования в отношении оценки справедливой стоимости с МСФО (IAS) 41 в соответствие с МСФО (IFRS) 13 «Оценка справедливой стоимости», и позволяет использовать сообразные между собой денежные потоки и ставки дисконтирования, а также при составлении финансовой отчетности предоставляет выбор в отношении использования денежных потоков и ставки дисконтирования до или после налогообложения для наиболее уместной в конкретном случае оценки справедливой стоимости.

**ПРИМЕЧАНИЯ К КОНСОЛИДИРОВАННОЙ ФИНАНСОВОЙ ОТЧЕТНОСТИ  
ЗА ГОД, ОКОНЧИВШИЙСЯ 31 ДЕКАБРЯ 2022 ГОДА**

*(все суммы представлены в тысячах российских рублей, если не указано иначе)*

**Стандарты и интерпретации, не вступившие в силу**

Опубликован ряд новых стандартов и интерпретаций, которые являются обязательными для годовых периодов, начинающихся 1 января 2022 года или после этой даты, и которые Группа не приняла досрочно.

Ожидается, что следующие стандарты и интерпретации не окажут существенного влияния на консолидированную финансовую отчетность Группы:

Стандарты и интерпретации	<u>Применимы к годовым отчетным периодам, начинающимся не ранее</u>
Поправки к МСФО (IFRS) 10 и МСБУ (IAS) 28 «Продажа или взнос активов инвестором в совместное или зависимое предприятие»	Дата будет определена КМСФО
Поправки к МСБУ (IAS) 1 «Классификация обязательств в качестве краткосрочных или долгосрочных»	1 января 2023 года
Поправки к МСФО (IAS) 1 и Практическим рекомендациям № 2 по МСФО (IFRS)- «Раскрытие информации об учетной политике»	1 января 2023 года
Поправки к МСБУ (IAS) 8 - «Учетная политика и определение бухгалтерских оценок»	1 января 2023 года
Поправки к МСБУ (IAS) 12 - «Отложенный налог, связанный с активами и обязательствами, возникающими в результате одной операции»	1 января 2023 года
МСФО (IFRS) 17 (включая поправки к МСФО (IFRS) 17 от июня 2020 года) - «Договоры страхования»	1 января 2023 года

**5. ВАЖНЫЕ РАСЧЕТНЫЕ ОЦЕНКИ И ПРОФЕССИОНАЛЬНЫЕ СУЖДЕНИЯ В ПРИМЕНЕНИИ УЧЕТНОЙ ПОЛИТИКИ**

Группа производит расчетные оценки и допущения, которые воздействуют на отражаемые в консолидированной финансовой отчетности суммы в следующем финансовом году. Расчетные оценки и суждения подвергаются постоянному анализу и основаны на прошлом опыте руководства и других факторах, в том числе на ожиданиях относительно будущих событий, которые считаются обоснованными в сложившихся обстоятельствах. В процессе применения учетной политики руководство также использует профессиональные суждения, помимо связанных с расчетными оценками.

**Расчетные оценки**

Важные расчетные оценки, которые могут привести к необходимости существенной корректировки балансовой стоимости активов и обязательств в течение следующего финансового года, включают следующие:

**Вознаграждения, выплачиваемые с целью продвижения продукции Группы, а также скидок за выполнение объема закупок.** Группа предоставляет заказчикам вознаграждения за продвижение продукции, а также скидки за выполнение объема закупок. На момент выставления счета за продажу продукции существует значительная оценка руководства в отношении размера скидок и вознаграждений, которые Группа ожидает выплатить покупателям. Допущения, используемые руководством для такой оценки, регулярно корректируются в соответствии с договорными и юридическими обязательствами, историческими тенденциями и опытом прошлых лет в отношении предполагаемых рыночных условий и отражает наилучшие текущие ожидания руководства Группы.

**ПРИМЕЧАНИЯ К КОНСОЛИДИРОВАННОЙ ФИНАНСОВОЙ ОТЧЕТНОСТИ  
ЗА ГОД, ОКОНЧИВШИЙСЯ 31 ДЕКАБРЯ 2022 ГОДА**

***(все суммы представлены в тысячах российских рублей, если не указано иначе)***

---

**Оценка отложенного дохода по государственным субсидиям.** Определение отложенного дохода Группы по государственным субсидиям зависит от определенных допущений, в число которых входит и выбор ставки дисконтирования будущих денежных потоков. Ставка дисконтирования определяется на основе рыночной ставки привлечения дополнительных заемных средств по состоянию на дату получения субсидии. Ставка привлечения дополнительных заемных средств зависит от срока, валюты и даты получения субсидии и определяется на основе ряда исходных данных, включая: безрисковую ставку, основанную на ставках по государственным облигациям; поправку на риск для конкретной страны; корректировку кредитного риска на основе доходности облигаций; а также корректировку для конкретной организации в случае, когда профиль риска организации, которая получает государственные субсидии, отличается от профиля риска Группы. Данные допущения считаются ключевыми источниками неопределенности в оценках, поскольку относительно малые изменения используемых допущений могут произвести значительный эффект на консолидированную финансовую отчетность Группы в следующем году. Дальнейшая информация о балансовой стоимости отложенного дохода по государственным субсидиям Группы изложена в Примечании 17.

**Резерв под ожидаемые кредитные убытки.** Группа отражает ожидаемый кредитный убыток на конец каждого отчетного периода (Примечание 11 «Торговая и прочая дебиторская задолженность» и Примечание 13 «Прочие финансовые активы»). Резерв по ожидаемым убыткам рассчитывается «с использованием вероятностно-взвешенного подхода и с учетом временной стоимости денег, используя при этом наиболее полную прогнозную информацию, имеющуюся в распоряжении предприятия». Изменения в экономике, отрасли или в отдельных условиях работы с клиентами могут повлечь за собой внесение корректировок в резерв по ожидаемым кредитным убыткам в консолидированной финансовой отчетности.

**Возмещаемость займов, выданных связанным сторонам.** Руководство Группы на регулярной основе анализирует финансовое состояние и прочие факторы, которые могут свидетельствовать о возможных проблемах с возмещаемостью данных займов, и делает необходимые корректировки в случае наличия индикаторов, которые могут свидетельствовать о финансовых проблемах у связанных сторон. По состоянию на отчетную дату руководство Группы считает, что займы, выданные связанным сторонам, за исключением зарезервированных, будут возмещены в полном объеме (Примечание 13 «Прочие финансовые активы», Примечание 6 «Расчеты и операции со связанными сторонами»).

**Нематериальные активы – возмещаемость затрат на разработку нематериальных активов, созданных собственными силами.** Руководство анализирует возмещаемость созданных собственными силами нематериальных активов, относящихся к затратам на разработку препаратов, исходя из оценки предполагаемых доходов и рентабельности продуктов. Изменения в допущениях, принятых руководством, в частности, касающихся сроков создания и выпуска на рынок препаратов, спроса на препараты и маржинальности продаж, могут существенно повлиять на оценку возмещаемости созданных собственными силами нематериальных активов, относящихся к разработкам. На основании проведенного анализа, руководство Группы полагает, что капитализированные затраты на разработки по состоянию на 31 декабря 2022 и 2021 годов являются полностью возмещаемыми.

## ГРУППА «ПРОМОМЕД»

### ПРИМЕЧАНИЯ К КОНСОЛИДИРОВАННОЙ ФИНАНСОВОЙ ОТЧЕТНОСТИ ЗА ГОД, ОКОНЧИВШИЙСЯ 31 ДЕКАБРЯ 2022 ГОДА

*(все суммы представлены в тысячах российских рублей, если не указано иначе)*

#### 6. РАСЧЕТЫ И ОПЕРАЦИИ СО СВЯЗАННЫМИ СТОРОНАМИ

Стороны обычно считаются связанными, если они находятся под общим контролем, или одна из сторон имеет возможность контролировать другую сторону, или может оказывать значительное влияние на принимаемые ею решения по вопросам финансово-хозяйственной деятельности или осуществлять над ней совместный контроль. При рассмотрении взаимоотношений с каждой из возможных связанных сторон принимается во внимание экономическое содержание таких взаимоотношений, а не только их юридическая форма. Связанные стороны могут вступать в сделки, в которые могут не вступать несвязанные стороны. При этом сделки между связанными сторонами могут отличаться по своим срокам, условиям и суммам от сделок, заключаемых между несвязанными сторонами.

Связанные стороны Группы можно разделить на следующие категории: (а) акционеры Группы, (б) компании, находящиеся с Группой под общим контролем; (в) ключевой управленческий персонал; и (г) другие связанные стороны.

Характер взаимоотношений со связанными сторонами, по которым Группа осуществляла существенные операции или имеет существенные остатки, подробно описаны ниже. На 31 декабря 2022 года и 31 декабря 2021 года остатки по операциям со связанными сторонами представлены следующим образом:

Остатки по счетам	Характер взаимоотношений	Примечание	31 декабря 2022 года	31 декабря 2021 года
Прочие финансовые активы (займы выданные)	Компании под общим контролем	13	136 958	183 719
Прочие финансовые активы (займы выданные)	Ключевой управленческий персонал	13	35 925	-
Резерв под ожидаемые кредитные убытки (займы выданные)	Компании под общим контролем	13	(120 407)	(183 719)
Резерв под ожидаемые кредитные убытки (займы выданные)	Ключевой управленческий персонал	13	(28 298)	-
Кредиты и займы (займы полученные)	Компании под общим контролем	16	(35 271)	(48 204)
Кредиты и займы (займы полученные)	Акционеры Группы	16	(11 070)	-
Кредиты и займы (займы полученные)	Другие связанные стороны	16	(32 732)	-
Торговая и прочая дебиторская задолженность	Компании под общим контролем	11	642 824	522 847
Списание и резерв под ожидаемые кредитные убытки (торговая и прочая дебиторская задолженность)	Компании под общим контролем	11	(409 303)	(381 662)
Нематериальные активы (авансы, выданные на разработку «НИОКР»)	Акционеры Группы	8	4 364	-
Торговая и прочая кредиторская задолженность	Компании под общим контролем	18	(159 703)	(41 435)
Задолженность по приобретению дочерней компании	Другие связанные стороны	18	(150 000)	-
Обязательства перед акционерами по прочим распределениям	Акционеры Группы	14	(345 000)	(300 000)
Обязательства по аренде	Компании под общим контролем	7.1	(3 956)	(48 988)

## ГРУППА «ПРОМОМЕД»

### ПРИМЕЧАНИЯ К КОНСОЛИДИРОВАННОЙ ФИНАНСОВОЙ ОТЧЕТНОСТИ ЗА ГОД, ОКОНЧИВШИЙСЯ 31 ДЕКАБРЯ 2022 ГОДА

*(все суммы представлены в тысячах российских рублей, если не указано иначе)*

Ниже указаны операции Группы со связанными сторонами за год, окончившийся 31 декабря 2022 года и 31 декабря 2021 года:

Операции	Характер взаимоотношений	Примечание	2022	2021
Выручка от реализации товаров	Компании под общим контролем	21	140 739	245 534
Приобретение товаров и услуг	Компании под общим контролем	22	(91 623)	(452 155)
Приобретение/продажа нематериальных активов	Акционеры Группы	8	(10 671)	(2 228)
Погашение займов полученных включая процентные расходы	Компании под общим контролем	16	14 777	2 470
Прочие финансовые активы (займы выданные)	Компании под общим контролем	13	(23 900)	(2 754)
Погашение займов выданных включая процентные доходы	Компании под общим контролем	13	10 979	133 649
Процентные доходы от займов выданных	Компании под общим контролем		12 399	8 032
Процентные расходы от займов полученных	Компании под общим контролем	16	(1 844)	(2 191)

Кроме того, в течение 2021 года Группа осуществила ряд операций с акционерами и компаниями, находящимися под общим контролем, в рамках формирования единой юридической структуры (Примечания 2, 14).

#### **Выплаты в пользу ключевого управленческого персонала**

Общая сумма вознаграждения ключевому управленческому персоналу Группы представляет собой краткосрочные выплаты и включена в состав коммерческих, общехозяйственных и административных расходов в консолидированном отчете о совокупном доходе за год, окончившийся 31 декабря 2022 года, в сумме 557 064 тыс. рублей (за год, окончившийся 31 декабря 2021 года, 586 831 тыс. рублей). Общее количество ключевых управленческих сотрудников Группы по состоянию на 31 декабря 2022 года составило 10 человек. На 31 декабря 2021 года составило 9 человек.

## ГРУППА «ПРОМОМЕД»

### ПРИМЕЧАНИЯ К КОНСОЛИДИРОВАННОЙ ФИНАНСОВОЙ ОТЧЕТНОСТИ ЗА ГОД, ОКОНЧИВШИЙСЯ 31 ДЕКАБРЯ 2022 ГОДА

(все суммы представлены в тысячах российских рублей, если не указано иначе)

#### 7. ОСНОВНЫЕ СРЕДСТВА

Изменения балансовой стоимости основных средств представлены ниже:

	Приме- чание	Земельные участки	Здания и сооружения	Машины и оборудования	Прочее	Незавершенное строительство	Итого
<b>Балансовая стоимость на 1 января 2021 года</b>		<b>121 419</b>	<b>419 515</b>	<b>931 983</b>	<b>12 185</b>	<b>706 252</b>	<b>2 191 354</b>
<b>Первоначальная стоимость на 1 января 2021 года</b>		<b>121 419</b>	<b>480 334</b>	<b>1 247 415</b>	<b>28 944</b>	<b>706 252</b>	<b>2 584 364</b>
Поступления		-	-	-	-	1 478 174	1 478 174
Перевод из одной категории в другую		-	129 275	465 545	15 733	(610 553)	-
Перевод из актива в форме права пользования		-	-	16 890	6 256	-	23 146
Выбытия	22	-	(3 952)	(25 341)	(4 510)	(2 209)	(36 012)
<b>Первоначальная стоимость на 31 декабря 2021 года</b>		<b>121 419</b>	<b>605 657</b>	<b>1 704 509</b>	<b>46 423</b>	<b>1 571 664</b>	<b>4 049 672</b>
<b>Накопленная амортизация на 1 января 2021 года</b>		-	<b>(60 819)</b>	<b>(315 432)</b>	<b>(16 759)</b>	-	<b>(393 010)</b>
Амортизационные отчисления		-	(58 381)	(182 980)	(5 321)	-	(246 682)
Перевод из актива в форме права пользования		-	-	(5 901)	-	-	(5 901)
Накопленная амортизация по выбытиям	22	-	1 977	21 572	4 510	-	28 059
<b>Накопленная амортизация на 31 декабря 2021 года</b>		-	<b>(117 223)</b>	<b>(482 741)</b>	<b>(17 570)</b>	-	<b>(617 534)</b>
<b>Балансовая стоимость на 31 декабря 2021 года</b>		<b>121 419</b>	<b>488 434</b>	<b>1 221 768</b>	<b>28 853</b>	<b>1 571 664</b>	<b>3 432 138</b>
<b>Первоначальная стоимость на 1 января 2022 года</b>		<b>121 419</b>	<b>605 657</b>	<b>1 704 509</b>	<b>46 423</b>	<b>1 571 664</b>	<b>4 049 672</b>
Поступление основных средств от приобретения дочерней компании		-	20 453	58 142	120	2 173	80 888
Поступления		-	-	-	-	4 965 756	4 965 756
Перевод из одной категории в другую		840	109 729	500 251	1 418	(612 238)	-
Перевод из актива в форме права пользования		-	-	7 328	6 983	-	14 311
Выбытия	22	(652)	(383)	(35 742)	(8 935)	(9 332)	(55 044)
<b>Первоначальная стоимость на 31 декабря 2022 года</b>		<b>121 607</b>	<b>735 456</b>	<b>2 234 488</b>	<b>46 009</b>	<b>5 918 023</b>	<b>9 055 583</b>
<b>Накопленная амортизация на 1 января 2022 года</b>		-	<b>(117 223)</b>	<b>(482 741)</b>	<b>(17 570)</b>	-	<b>(617 534)</b>
Амортизационные отчисления		-	(52 180)	(263 861)	(1 223)	-	(317 264)
Перевод из актива в форме права пользования		-	-	(3 928)	-	-	(3 928)
Накопленная амортизация по выбытиям	22	-	177	28 166	9 352	-	37 695
<b>Накопленная амортизация на 31 декабря 2022 года</b>		-	<b>(169 226)</b>	<b>(722 364)</b>	<b>(9 441)</b>	-	<b>(901 031)</b>
<b>Балансовая стоимость на 31 декабря 2022 года</b>		<b>121 607</b>	<b>566 230</b>	<b>1 512 124</b>	<b>36 568</b>	<b>5 918 023</b>	<b>8 154 552</b>

## ГРУППА «ПРОМОМЕД»

### ПРИМЕЧАНИЯ К КОНСОЛИДИРОВАННОЙ ФИНАНСОВОЙ ОТЧЕТНОСТИ ЗА ГОД, ОКОНЧИВШИЙСЯ 31 ДЕКАБРЯ 2022 ГОДА

*(все суммы представлены в тысячах российских рублей, если не указано иначе)*

Сумма авансов капитального характера, отражённых по строке «Основные средства» отчета о финансовом положении по состоянию на 31 декабря 2022 года и 31 декабря 2021 года составила 1 673 413 тыс. рублей и 1 478 354 тыс. рублей соответственно.

Незавершенное строительство в основном состоит из строительства новых производственных комплексов в городе Саранск республики Мордовия.

Сумма капитализированных процентов за годы, окончившиеся 31 декабря 2022 года и 31 декабря 2021 года, составила 526 633 тыс. рублей и 91 731 тыс. рублей соответственно. Данные суммы отражены в составе «Незавершенного строительства» по строке «Основные средства».

Амортизация основных средств и активов в форме права пользования за годы, окончившиеся 31 декабря 2022 года и 31 декабря 2021 года, была распределена в консолидированном отчете о совокупном доходе следующим образом:

	Примечание	2022	2021
Общехозяйственные и административные расходы	24	111 927	102 709
Себестоимость продаж	22	167 189	123 226
<b>Итого расходы по амортизации</b>		<b>279 116</b>	<b>225 935</b>

Амортизационные отчисления за годы, окончившийся 31 декабря 2022 года и 31 декабря 2021 года, были также распределены на остатки готовой продукции и незавершенного производства в сумме 129 444 тыс. рублей и 106 723 тыс. рублей соответственно.

Сумма основных средств в залоге раскрыта в Примечании 14 «Кредиты и займы».

#### 7.1 Аренда

Договоры аренды Группы представлены:

- лизинговыми договорами аренды производственного оборудования и транспортных средств; и
- договорами аренды транспортных средств, офисных и складских помещений.



## ГРУППА «ПРОМОМЕД»

### ПРИМЕЧАНИЯ К КОНСОЛИДИРОВАННОЙ ФИНАНСОВОЙ ОТЧЕТНОСТИ ЗА ГОД, ОКОНЧИВШИЙСЯ 31 ДЕКАБРЯ 2022 ГОДА

(все суммы представлены в тысячах российских рублей, если не указано иначе)

#### Активы в форме права пользования и обязательства по аренде

Ниже представлена балансовая стоимость активов в форме права пользования Группы на 31 декабря 2022 года и 31 декабря 2021 года и ее изменения в течение 2022 и 2021 годов:

	Производ- ственное оборудование	Офисные и складские помещения	Транспорт	Итого
<b>Первоначальная стоимость на 1 января 2021 года</b>	<b>115 893</b>	<b>181 040</b>	<b>179 369</b>	<b>476 302</b>
Заключение новых договоров аренды	1 212	-	11 764	12 976
Модификация существующих договоров аренды	290	19 367	(4 314)	15 343
Перевод и реклассификация	(16 890)	-	(6 256)	(23 146)
Выбытия	-	(7 021)	-	(7 021)
<b>Первоначальная стоимость на 31 декабря 2021 года</b>	<b>100 505</b>	<b>193 386</b>	<b>180 563</b>	<b>474 454</b>
Заключение новых договоров аренды	-	294 900	11 223	306 123
Поступление основных средств от приобретения дочерней компании	8 990	17 253	4 853	31 096
Модификация существующих договоров аренды	120	78	-	198
Перевод и реклассификация	(7 527)	-	(6 983)	(14 510)
Выбытия	-	(188 410)	-	(188 410)
<b>Первоначальная стоимость на 31 декабря 2022 года</b>	<b>102 088</b>	<b>317 207</b>	<b>189 656</b>	<b>608 951</b>
<b>Накопленная амортизация на 1 января 2021 года</b>	<b>(13 242)</b>	<b>(108 917)</b>	<b>(101 432)</b>	<b>(223 591)</b>
Амортизационные отчисления	(6 812)	(45 388)	(33 776)	(85 976)
Перевод и реклассификация	3 378	-	2 523	5 901
Выбытия	-	7 021	-	7 021
<b>Накопленная амортизация на 31 декабря 2021 года</b>	<b>(16 676)</b>	<b>(147 284)</b>	<b>(132 685)</b>	<b>(296 645)</b>
Амортизационные отчисления	(7 264)	(50 825)	(33 207)	(91 296)
Перевод и реклассификация	1 547	-	2 381	3 928
Выбытия	-	167 769	-	167 769
<b>Накопленная амортизация на 31 декабря 2022 года</b>	<b>(22 393)</b>	<b>(30 340)</b>	<b>(163 511)</b>	<b>(216 244)</b>
<b>Балансовая стоимость на 31 декабря 2021 года</b>	<b>83 829</b>	<b>46 102</b>	<b>47 878</b>	<b>177 809</b>
<b>Балансовая стоимость на 31 декабря 2022 года</b>	<b>79 695</b>	<b>286 867</b>	<b>26 145</b>	<b>392 707</b>

Перевод и реклассификация представляют собой активы, которые использовались Группой в рамках договоров аренды с переходом права собственности по окончании срока договора. На 31 декабря 2022 года данные активы отражены в составе групп основных средств «Машины и оборудования» и «Прочее».

## ГРУППА «ПРОМОМЕД»

### ПРИМЕЧАНИЯ К КОНСОЛИДИРОВАННОЙ ФИНАНСОВОЙ ОТЧЕТНОСТИ ЗА ГОД, ОКОНЧИВШИЙСЯ 31 ДЕКАБРЯ 2022 ГОДА

*(все суммы представлены в тысячах российских рублей, если не указано иначе)*

Ниже представлена балансовая стоимость обязательств по аренде, имеющих у Группы на 31 декабря 2022 года и 31 декабря 2021 года, и ее изменения в течение 2022 и 2021 годов:

	<u>2022</u>	<u>2021</u>
<b>1 января</b>	<b>153 519</b>	<b>237 367</b>
Заключение новых договоров и их модификация	283 369	24 168
Поступление аренды от приобретения дочерней компании	30 299	-
Процентные расходы по обязательствам по аренде	21 540	21 329
Арендные платежи за период	<u>(168 787)</u>	<u>(129 345)</u>
<b>31 декабря</b>	<b>319 940</b>	<b>153 519</b>
Краткосрочная часть обязательств по аренде	80 035	127 747
Долгосрочная часть обязательств по аренде	239 905	25 772
	<b>31 декабря</b>	<b>31 декабря</b>
<b>Обязательства по арендным платежам</b>	<b>2022 года</b>	<b>2021 года</b>
Не более трех месяцев	38 541	34 718
От трех месяцев до одного года	76 927	102 570
От одного года до пяти лет	290 785	26 471
	<b>406 253</b>	<b>163 759</b>
Минус: будущие финансовые расходы	<u>(86 313)</u>	<u>(10 240)</u>
<b>Приведенная стоимость минимальных арендных платежей</b>	<b>319 940</b>	<b>153 519</b>

Суммы, признанные в консолидированном отчете о совокупном доходе:

	<u>2022</u>	<u>2021</u>
Амортизационные отчисления	91 296	85 976
Процентные расходы по обязательствам по аренде	21 540	21 329
Расходы, связанные с переменными арендными платежами, не включенными в оценку обязательств по аренде	8 522	3 436

Часть договоров аренды имущества, в которых Группа является арендатором, содержат переменные условия арендной платы и признаются в составе прибыли или убытка по мере их возникновения. В целом переменные платежи составляют до 5 процентов от всех арендных платежей Группы. Группа ожидает, что это соотношение останется постоянным в последующие годы.

Арендные платежи в отчете о движении денежных средств по МСФО (IFRS) 16, составили 177 309 тыс. рублей за год, окончившийся 31 декабря 2022 года, и 132 781 тыс. рублей за год, окончившийся 31 декабря 2021 года.

## ГРУППА «ПРОМОМЕД»

### ПРИМЕЧАНИЯ К КОНСОЛИДИРОВАННОЙ ФИНАНСОВОЙ ОТЧЕТНОСТИ ЗА ГОД, ОКОНЧИВШИЙСЯ 31 ДЕКАБРЯ 2022 ГОДА

(все суммы представлены в тысячах российских рублей, если не указано иначе)

#### 8. НЕМАТЕРИАЛЬНЫЕ АКТИВЫ

Изменения балансовой стоимости нематериальных активов представлены ниже:

	Права на продукты	Товарные знаки	Затраты на разработки	Прочие нематериаль- ные активы	Итого
<b>Балансовая стоимость на 1 января 2021 года</b>	<b>246 446</b>	<b>1 589</b>	<b>606 956</b>	<b>23 664</b>	<b>878 655</b>
<b>Первоначальная стоимость на 1 января 2021 года</b>	<b>288 597</b>	<b>2 327</b>	<b>606 956</b>	<b>44 320</b>	<b>942 200</b>
Поступления	-	-	813 589	-	813 589
Перевод из одной категории в другую	167 862	2 877	(190 366)	19 627	-
Выбытия	(1 939)	(1 032)	(35 415)	(19 186)	(57 572)
<b>Первоначальная стоимость на 31 декабря 2021 года</b>	<b>454 520</b>	<b>4 172</b>	<b>1 194 764</b>	<b>44 761</b>	<b>1 698 217</b>
<b>Накопленная амортизация на 1 января 2021 года</b>	<b>(42 151)</b>	<b>(738)</b>	-	<b>(20 656)</b>	<b>(63 545)</b>
Амортизационные отчисления	(57 102)	(641)	-	(16 000)	(73 743)
Накопленная амортизация по выбытиям	1 072	629	-	18 875	20 576
<b>Накопленная амортизация на 31 декабря 2021 года</b>	<b>(98 181)</b>	<b>(750)</b>	-	<b>(17 781)</b>	<b>(116 712)</b>
<b>Балансовая стоимость на 31 декабря 2021 года</b>	<b>356 339</b>	<b>3 422</b>	<b>1 194 764</b>	<b>26 980</b>	<b>1 581 505</b>
<b>Первоначальная стоимость на 1 января 2022 года</b>	<b>454 520</b>	<b>4 172</b>	<b>1 194 764</b>	<b>44 761</b>	<b>1 698 217</b>
Поступление нематериальных активов от приобретения дочерней компании	-	-	-	1 917	1 917
Поступления	-	-	1 778 750	-	1 778 750
Перевод из одной категории в другую	600 246	11 683	(718 556)	106 627	-
Выбытия	288	-	(67 051)	(11 693)	(78 456)
<b>Первоначальная стоимость на 31 декабря 2022 года</b>	<b>1 055 054</b>	<b>15 855</b>	<b>2 187 907</b>	<b>141 612</b>	<b>3 400 428</b>
<b>Накопленная амортизация на 1 января 2021 года</b>	<b>(98 181)</b>	<b>(750)</b>	-	<b>(17 781)</b>	<b>(116 712)</b>
Амортизационные отчисления	(157 928)	(713)	-	(36 088)	(194 729)
Перевод из одной категории в другую	189	51	-	(240)	-
Накопленная амортизация по выбытиям	461	-	-	11 692	12 153
<b>Накопленная амортизация на 31 декабря 2022 года</b>	<b>(255 459)</b>	<b>(1 412)</b>	-	<b>(42 417)</b>	<b>(299 288)</b>
<b>Балансовая стоимость на 31 декабря 2022 года</b>	<b>799 595</b>	<b>14 443</b>	<b>2 187 907</b>	<b>99 195</b>	<b>3 101 140</b>

Затраты на разработки состоят из затрат на разработку новых лекарственных препаратов. Руководство ожидает, что новые разработки лекарственных препаратов будут выведены на рынок и начнут приносить экономические выгоды Группе в течение 2023–2026 годов.

## ГРУППА «ПРОМОМЕД»

### ПРИМЕЧАНИЯ К КОНСОЛИДИРОВАННОЙ ФИНАНСОВОЙ ОТЧЕТНОСТИ ЗА ГОД, ОКОНЧИВШИЙСЯ 31 ДЕКАБРЯ 2022 ГОДА

*(все суммы представлены в тысячах российских рублей, если не указано иначе)*

Права на продукты являются самостоятельно созданными нематериальными активами.

Сумма авансов на разработку, отражённых по строке «Нематериальные активы» отчета о финансовом положении по состоянию на 31 декабря 2022 года и 31 декабря 2021 составила 373 468 тыс. рублей и 134 262 тыс. рублей, соответственно.

#### 9. ГУДВИЛ

На 31 декабря 2021 года	-
Отражено при приобретении дочерней компании (Примечание 15)	164 832
На 31 декабря 2022 года	<u>164 832</u>

#### Распределение балансовой стоимости гудвила на единицу, генерирующую денежные потоки

Деловая репутация была отнесена в целях проверки на обесценение на единицу, генерирующую денежные потоки в сфере производства фармацевтических препаратов.

#### Ежегодная проверка на обесценение

Тестирование гудвила на обесценение производится Группой на ежегодной основе или чаще, если существуют признаки его возможного обесценения. Гудвил в консолидированной отчетности Группы был признан от сделки по приобретению дочерней компании, имевшей место непосредственно перед концом 2022 года (Примечание 15). Поскольку Группа оценила возмещаемую стоимость деловой репутации на дату приобретения (26 декабря 2022 года), то Группа также пришла к выводу, что на 31 декабря 2022 года отдельной проверки на обесценение на эту дату не требуется.

#### 10. ЗАПАСЫ

	<u>31 декабря 2022 года</u>	<u>31 декабря 2021 года</u>
Готовая продукция	2 893 019	960 470
Комплектующие и полуфабрикаты	1 568 027	936 926
Сырье и материалы	1 174 582	809 282
Незавершенное производство	53 856	43 380
Товары для перепродажи	2 902	22 161
Прочие материалы	161 172	73 944
Резерв под снижение стоимости до чистой цены реализации	<u>(427 572)</u>	<u>(168 405)</u>
<b>Итого запасы:</b>	<u><b>5 425 986</b></u>	<u><b>2 677 758</b></u>

По состоянию на 31 декабря 2022 года и 31 декабря 2021 года запасы не передавались в залог в качестве обеспечения по полученным Группой кредитам и займам.

## ГРУППА «ПРОМОМЕД»

### ПРИМЕЧАНИЯ К КОНСОЛИДИРОВАННОЙ ФИНАНСОВОЙ ОТЧЕТНОСТИ ЗА ГОД, ОКОНЧИВШИЙСЯ 31 ДЕКАБРЯ 2022 ГОДА

(все суммы представлены в тысячах российских рублей, если не указано иначе)

#### 11. ТОРГОВАЯ И ПРОЧАЯ ДЕБИТОРСКАЯ ЗАДОЛЖЕННОСТЬ

Торговая дебиторская задолженность в основном состоит из задолженности оптовых покупателей.

Руководство считает, что справедливая стоимость дебиторской задолженности существенно не отличается от балансовой стоимости в связи с коротким сроком погашения.

	Приме- чание	31 декабря 2022 года	31 декабря 2021 года
Торговая дебиторская задолженность		7 398 220	9 067 584
Прочая дебиторская задолженность		43 060	14 159
Минус: резерв под ожидаемые кредитные убытки	23	(1 364 157)	(867 372)
<b>Итого финансовые активы в составе дебиторской задолженности:</b>		<b>6 077 123</b>	<b>8 214 371</b>
Авансы поставщикам		282 377	247 419
НДС к возмещению		194 936	155 716
Дебиторская задолженность по прочим налогам		70 208	30 500
<b>Итого нефинансовые активы в составе дебиторской задолженности:</b>		<b>547 521</b>	<b>433 635</b>
<b>Итого торговая и прочая дебиторская задолженность:</b>		<b>6 624 644</b>	<b>8 648 006</b>

31 декабря 2022 года	Количество дней просроченной торговой и прочей дебиторской задолженности			
	Текущая-180	181-365	>365	Итого:
<b>Группа 1</b>				
Коэффициент кредитных убытков	0.45%	29%	100%	
Торговая и прочая дебиторская задолженность	5 129 967	1 364 495	946 605	7 441 067
Резерв под ожидаемые кредитные убытки	(23 014)	(394 325)	(946 605)	(1 363 944)
<b>Группа 2</b>				
Коэффициент кредитных убытков	-	100%	-	
Торговая и прочая дебиторская задолженность	-	213	-	213
Резерв под ожидаемые кредитные убытки	-	(213)	-	(213)

31 декабря 2021 года	Количество дней просроченной торговой и прочей дебиторской задолженности			
	Текущая-180	181-365	>365	Итого:
<b>Группа 1</b>				
Коэффициент кредитных убытков	1.04%	30%	100%	-
Торговая и прочая дебиторская задолженность	8 109 491	270 798	149 829	8 530 118
Резерв под ожидаемые кредитные убытки	(84 679)	(81 239)	(149 829)	(315 747)
<b>Группа 2</b>				
Коэффициент кредитных убытков	100%	100%	-	-
Торговая и прочая дебиторская задолженность	374 333	177 292	-	551 625
Резерв под ожидаемые кредитные убытки	(374 333)	(177 292)	-	(551 625)

ПРИМЕЧАНИЯ К КОНСОЛИДИРОВАННОЙ ФИНАНСОВОЙ ОТЧЕТНОСТИ  
ЗА ГОД, ОКОНЧИВШИЙСЯ 31 ДЕКАБРЯ 2022 ГОДА

(все суммы представлены в тысячах российских рублей, если не указано иначе)

Движение резерва под ожидаемые кредитные убытки торговой и прочей дебиторской задолженности представлены следующим образом:

	<u>2022</u>	<u>2021</u>
<b>Резерв под ожидаемые кредитные убытки на 1 января:</b>	<b>(867 372)</b>	<b>(149 794)</b>
Использование резерва под ожидаемые кредитные убытки в течение года	8	356
Резерв под ожидаемые кредитные убытки, восстановленный в течение года	49 754	57 653
Резерв под ожидаемые кредитные убытки, созданный в течение года	(546 547)	(775 587)
<b>Резерв под ожидаемые кредитные убытки на 31 декабря:</b>	<b>(1 364 157)</b>	<b>(867 372)</b>

12. ДЕНЕЖНЫЕ СРЕДСТВА И ИХ ЭКВИВАЛЕНТЫ

	<u>31 декабря 2022 года</u>	<u>31 декабря 2021 года</u>
Деньги в кассе и остатки на банковских счетах в рублях	1 745 218	153 156
Банковские депозиты в рублях	391 266	100 000
Остатки денежных средств на банковских счетах в долларах США	32	9 496
Деньги в кассе и остатки на банковских счетах в прочей валюте	22	590
<b>Итого денежные средства и их эквиваленты:</b>	<b>2 136 538</b>	<b>263 242</b>

На 31 декабря 2022 года банковские депозиты в рублях были размещены под процентные ставки в диапазоне от 4.2% до 7% (на 31 декабря 2021 года – 6.60 %).

Денежные средства и остатки на банковских счетах включают в себя средства по полученному договору целевого займа, которые могут быть использованы исключительно для финансирования работ по согласованному с займодавцем проекту увеличения производственных мощностей основной производственной площадки Группы в размере 1 675 503 тыс. рублей на 31 декабря 2022 года. Денежные средства, полученные по договору целевого займа, учитываются Группой на отдельном банковском счете. Выполнение договорного ограничения на использование данных денежных средств подлежит регулярному контролю со стороны займодавца

Все остатки денежных средств на банковских счетах не являются ни просроченными, ни обесцененными. Анализ кредитного качества остатков на банковских счетах представлен следующим образом:<sup>1</sup>

	<u>31 декабря 2022 года</u>	<u>31 декабря 2021 года</u>
Рейтинг AAA(RU)	1 815 005	120 805
Рейтинг AA(RU)	251 282	86
Рейтинг AA+(RU)	69 885	141 762
Рейтинг AA-(RU)	4	-
Без рейтинга	362	589
<b>Итого денежные средства и их эквиваленты:</b>	<b>2 136 538</b>	<b>263 242</b>

Денежные средства в кассе составили 20 тыс. рублей на 31 декабря 2022 года и 22 тыс. рублей на 31 декабря 2021 года.

<sup>1</sup> На основе кредитных рейтингов российского аналитического кредитного рейтингового агентства АКРА. Все банки являются крупнейшими банками России

## ГРУППА «ПРОМОМЕД»

### ПРИМЕЧАНИЯ К КОНСОЛИДИРОВАННОЙ ФИНАНСОВОЙ ОТЧЕТНОСТИ ЗА ГОД, ОКОНЧИВШИЙСЯ 31 ДЕКАБРЯ 2022 ГОДА

*(все суммы представлены в тысячах российских рублей, если не указано иначе)*

#### 13. ПРОЧИЕ ФИНАНСОВЫЕ АКТИВЫ

Долгосрчные прочие финансовые активы составили:

	% ставка на 31 декабря 2022 года	Срок погашения на 31 декабря 2022 года	31 декабря 2022 года	31 декабря 2021 года
Долгосрчные займы, выданные юридическим лицам	7.5%-18%	2024-2027	34 112	145 304
Вложения в капитал сторонних компаний			3 563	2 105
За вычетом резерва под ожидаемые кредитные убытки			(9 221)	(120 834)
<b>Итого долгосрчные прочие финансовые активы:</b>			<b>28 454</b>	<b>26 575</b>

Краткосрчные прочие финансовые активы составили:

	% ставка на 31 декабря 2022 года	Срок погашения на 31 декабря 2022 года	31 декабря 2022 года	31 декабря 2021 года
Краткосрчные займы, выданные юридическим лицам	7.5%-9.3%	2023	195 112	121 421
Резерв под ожидаемые кредитные убытки			(191 473)	(117 265)
<b>Итого краткосрчные прочие финансовые активы:</b>			<b>3 639</b>	<b>4 156</b>

	2022	2021
<b>Резерв под ожидаемые кредитные убытки на 1 января:</b>	<b>(238 099)</b>	<b>(58 068)</b>
Резерв под ожидаемые кредитные убытки, восстановленный в течение года	59 820	7 366
Использование резерва под ожидаемые кредитные убытки в течение года	6 363	-
Резерв под ожидаемые кредитные убытки, созданный в течение года	(28 778)	(187 397)
<b>Резерв под ожидаемые кредитные убытки на 31 декабря:</b>	<b>(200 694)</b>	<b>(238 099)</b>

Руководство считает, что справедливая стоимость прочих финансовых активов существенно не отличается от балансовой стоимости.

Информация о займах, выданных связанным сторонам, и размер соответствующих резервов под ожидаемые кредитные убытки, приведены в Примечании 6.

## **ГРУППА «ПРОМОМЕД»**

### **ПРИМЕЧАНИЯ К КОНСОЛИДИРОВАННОЙ ФИНАНСОВОЙ ОТЧЕТНОСТИ ЗА ГОД, ОКОНЧИВШИЙСЯ 31 ДЕКАБРЯ 2022 ГОДА**

*(все суммы представлены в тысячах российских рублей, если не указано иначе)*

---

#### **14. КАПИТАЛ И РЕЗЕРВЫ**

Материнская компания АО «ПРОМОМЕД» была учреждена 16 июля 2021 (запись о создании юридического лица была внесена в ЕГРЮЛ 26 июля 2021 года (Примечание 1). В течение 2021 года процесс изменения структуры и юридическое формирование Группы было завершено.

##### **Уставный капитал**

Уставный капитал Группы состоит из уставного капитала компании АО «ПРОМОМЕД» на 31 декабря 2022 года, состоящий из 200 000 000 обыкновенных акций номинальной стоимостью 1 рубль (на 31 декабря 2021 года уставный капитал Группы состоял из 200 000 000 обыкновенных акций номинальной стоимостью 1 рубль. Уставный капитал полностью оплачен акционерами.

##### **Неконтрольные доли владения**

Неконтрольные доли владения представлены:

- 10% в уставном капитале ООО «Промарк» на 31 декабря 2022 года и на 31 декабря 2021 года соответственно;
- В январе 2021 года Группа выкупила неконтролируемые доли в уставном капитале ООО «НПЦ Антибиотики», на 31 декабря 2021 года размер неконтролируемой доли в «НПЦ Антибиотики» отсутствовал.
- 49% в уставном капитале ООО «Берахим» на 31 декабря 2022 года. (Примечание 15)

##### **Дивиденды и прочее распределение капитала в пользу собственников**

В течении 2022 и 2021 года Группа не объявляла и не выплачивала дивиденды.

В 2022 году Группа осуществила прочее распределение капитала в пользу собственников в размере 646 490 тыс. рублей (в 2021 году 654 250 тыс. рублей).

#### **15. ПРИОБРЕТЕНИЕ ООО «БЕРАХИМ»**

26 декабря 2022 года Группа приобрела 51% выпущенного уставного капитала ООО «Берахим», получив контроль над ООО «Берахим». ООО «Берахим» является производителем прочих основных органических химических веществ и фармацевтических субстанций и соответствует определению бизнеса в соответствии с МСФО (IFRS) 3. ООО «Берахим» было приобретено в связи с возможностью расширения производства фармацевтических субстанций.



## ГРУППА «ПРОМОМЕД»

### ПРИМЕЧАНИЯ К КОНСОЛИДИРОВАННОЙ ФИНАНСОВОЙ ОТЧЕТНОСТИ ЗА ГОД, ОКОНЧИВШИЙСЯ 31 ДЕКАБРЯ 2022 ГОДА

*(все суммы представлены в тысячах российских рублей, если не указано иначе)*

Ниже в таблице представлены суммы, признанные в отношении приобретенных идентифицируемых активов и принятых обязательств.

Основные средства	110 355
Торговая и прочая дебиторская задолженность	88 274
Запасы	78 835
Денежные средства и их эквиваленты	38 517
Активы в форме права пользования	31 096
Отложенные налоговые активы	4 101
Нематериальные активы	1 917
Торговая и прочая кредиторская задолженность	(211 462)
Кредиты и займы	(121 449)
Обязательства по аренде	(30 299)
Кредиторская задолженность по прочим налогам	(18 965)
<b>Итого идентифицируемые приобретенные активы и принятые обязательства</b>	<b>(29 080)</b>
Гудвил	164 832
Неконтролирующая доля участия в 49 процентов ООО «Берахим»	(14 250)
<b>Итого вознаграждение</b>	<b>150 000</b>
Урегулировано в виде:	
Денежные средства	-
<b>Итого кредиторская задолженность по вознаграждению</b>	<b>(150 000)</b>
Чистый (отток)/приток денежных средств при приобретении:	
Денежное вознаграждение	-
За вычетом приобретенных денежных средств и их эквивалентов	38 517
	<b>38 517</b>

Первоначальный учет по сделке приобретения ООО «Берахим» был предварительно определен только в конце отчетного периода. На дату составления данной консолидированной финансовой отчетности необходимые рыночные оценки и другие расчеты еще не были завершены, и поэтому они были определены только в предварительном порядке на основе наилучшей оценки руководства касательно вероятной справедливой стоимости.

Ожидается, что гудвил не будет приниматься к вычету для целей налога на прибыль.

Группа не может раскрыть выручку и прибыль Группы за 2022 год, как если бы приобретение ООО «Берахим» было завершено в первый день финансового года, поскольку ООО «Берахим» не вело учет в соответствии с МСФО в течение 2022 года. Кроме того, по оценке руководства, включение финансовых показателей ООО «Берахим» с 1 января 2022 года не привело бы к значительному изменению показателей выручки и прибыли Группы за 2022 год.

## ГРУППА «ПРОМОМЕД»

### ПРИМЕЧАНИЯ К КОНСОЛИДИРОВАННОЙ ФИНАНСОВОЙ ОТЧЕТНОСТИ ЗА ГОД, ОКОНЧИВШИЙСЯ 31 ДЕКАБРЯ 2022 ГОДА

(все суммы представлены в тысячах российских рублей, если не указано иначе)

#### 16. КРЕДИТЫ И ЗАЙМЫ

Кредиты и займы представлены следующим образом:

	31 декабря 2022 года				31 декабря 2021 года		
	Номинальная процентная ставка	ЭПС <sup>1</sup>	Срок погашения	Кратко-срочные	Долго-срочные	Кратко-срочные	Долго-срочные
Банковские кредиты	5.25 %-13.75 %	10.6 %	2023-2026	4 036 751	399 998	917 722	722 193
Облигации	9.45 %-11.5 %	10.7 %	2023-2025	1 164 977	3 980 653	61 630	2 491 822
Прочие кредиты и займы	1 %-11 %	11.6 %	2023-2030	159 888	1 428 186	445 805	27 289
<b>Итого кредиты и займы:</b>				<b>5 361 616</b>	<b>5 808 837</b>	<b>1 425 157</b>	<b>3 241 304</b>

<sup>1</sup> ЭПС представляет собой эффективную процентную ставку по кредитам и займам, не погашенным на конец года.

Условия и сроки выдачи банковских кредитов и облигаций были следующими:

#### Краткосрочные кредиты и займы полученные

По амортизированной стоимости, номинированные в рублях	31 декабря 2022 года		31 декабря 2022 года	31 декабря 2021 года
	Номинальные процентные ставки	Срок погашения		
АО «Райффайзенбанк»	9.04 %-10.65 %	2023	2 232 117	917 722
Облигации	9.45 %-11.5 %	2023	1 164 977	61 630
ПАО «Сбербанк России»	5%	2023	1 053 053	-
ПАО «Финансовая Корпорация Открытие»	10.1 %-13.75 %	2023	751 580	-
Фонд развития промышленности	1 %	2023	103 635	347 401
ООО «Райффайзен - Лизинг»	9.1 %-12.1 %	2023	11 034	61 352
Прочие кредиты и займы	5 %-12.5 %	2023	45 220	37 052
<b>Итого краткосрочные кредиты и займы:</b>			<b>5 361 616</b>	<b>1 425 157</b>

#### Долгосрочные кредиты и займы полученные

По амортизированной стоимости, номинированные в рублях	31 декабря 2022 года		31 декабря 2022 года	31 декабря 2021 года
	Ставки процента	Срок погашения		
Облигации	9.45 %-11.5 %	2024-2025	3 980 653	2 491 822
Фонд развития промышленности	1 %-5 %	2026-2029	1 354 696	-
АО «Райффайзенбанк»	10.14 %-10.65 %	2024 -2026	399 998	231 343
ООО «Райффайзен - Лизинг»	9.1 %-12.2 %	2023	-	10 972
ПАО «Финансовая Корпорация Открытие»	10.1 %	2023	-	490 850
Прочие кредиты и займы	10.5 %	2025-2030	73 490	16 317
<b>Итого долгосрочные кредиты и займы:</b>			<b>5 808 837</b>	<b>3 241 304</b>

Все кредиты и займы, полученные в рамках текущих кредитных договоров на вышеуказанные отчетные даты, номинированы в российских рублях и получены под фиксированные ставки.

## ГРУППА «ПРОМОМЕД»

### ПРИМЕЧАНИЯ К КОНСОЛИДИРОВАННОЙ ФИНАНСОВОЙ ОТЧЕТНОСТИ ЗА ГОД, ОКОНЧИВШИЙСЯ 31 ДЕКАБРЯ 2022 ГОДА

*(все суммы представлены в тысячах российских рублей, если не указано иначе)*

18 августа 2022 года Группа разместила облигации в количестве 2 500 000 штук номинальной стоимостью 1 000 рублей. 31 июля 2021 года Группа разместила облигации в количестве 1 500 000 штук номинальной стоимостью 1 000 рублей.

На 31 декабря 2022 года и 31 декабря 2021 года банковские кредиты были обеспечены залогами основных средств с балансовой стоимостью 801 074 тыс. рублей и 853 677 тыс. рублей соответственно.

На 31 декабря 2022 года банковские кредиты были обеспечены залогом акций дочерней компании АО «Биохимик» в размере 50% уставного капитала или номинальной стоимостью 87 185 тыс. рублей (на 31 декабря 2021 года: 50% и 87 185 тыс. рублей).

#### **Сверка обязательств по финансовой деятельности**

Таблица ниже показывает сверку обязательств Группы по финансовой деятельности, включая денежные и неденежные изменения.

	1 января 2022 года	Неденежные поступления						31 декабря 2022 года
		Поступления	Выплаты	Проценты уплаченные	Финансовые расходы	Прочие	Приобре- тение дочерней компании	
Обязательства по аренде	153 519	-	(147 247)	(21 540)	21 540	283 369	30 299	319 940
Кредиты и займы	4 666 461	10 339 902	(3 446 343)	(570 550)	734 391	(674 857)	121 449	11 170 453

	1 января 2021 года	Неденежные поступления						31 декабря 2021 года
		Поступления	Выплаты	Проценты уплаченные	Финансовые расходы	Неденежные поступления	Приобре- тение дочерней компании	
Обязательства по аренде	237 367	-	(108 016)	(21 329)	21 329	24 168	-	153 519
Кредиты и займы	3 822 462	2 275 356	(1 494 931)	(279 873)	343 447	-	-	4 666 461

#### **Доступные кредитные ресурсы**

По состоянию на 31 декабря 2022 года сумма неиспользованных кредитных ресурсов Группы по заключенным кредитным договорам составила 248 420 тыс. рублей. По состоянию на 31 декабря 2021 года сумма неиспользованных кредитных ресурсов составила 1 123 942 тыс. рублей.

#### **Ограничительные условия кредитных договоров**

Ряд кредитных договоров накладывает обязательства по соблюдению определенных ограничительных условий как на компании Группы по отдельности, так и на Группу в целом.

По состоянию на 31 декабря 2022 года Группа нарушила ряд ограничительных условий по кредитным договорам и получила документы до отчетной даты, подтверждающие отказ банков от требования досрочного погашения обязательств. Ковенанты, рассчитываемые на основании консолидированной отчетности Группы, нарушены не были.

По состоянию на 31 декабря 2021 года одна из компаний Группы нарушила ряд ограничительных условий по кредитным договорам и получила документы до отчетной даты, подтверждающие отказ банков от требования досрочного погашения обязательств. Ковенанты, рассчитываемые на основании консолидированной отчетности Группы, нарушены не были.

## ГРУППА «ПРОМОМЕД»

### ПРИМЕЧАНИЯ К КОНСОЛИДИРОВАННОЙ ФИНАНСОВОЙ ОТЧЕТНОСТИ ЗА ГОД, ОКОНЧИВШИЙСЯ 31 ДЕКАБРЯ 2022 ГОДА

(все суммы представлены в тысячах российских рублей, если не указано иначе)

#### 17. ОТЛОЖЕННЫЙ ДОХОД ПО ГОСУДАРСТВЕННЫМ СУБСИДИЯМ

	31 декабря 2022 года	31 декабря 2021 года
Расходы по импорту продукции	49 878	-
Расходы на создание основных средств	575 593	-
<b>Итого отложенный доход по государственным субсидиям</b>	<b>625 471</b>	<b>-</b>
Краткосрочные обязательства	63 603	-
Долгосрочные обязательства	561 868	-

Отложенный доход возникает по расходам на создание основных средств по субсидированному государственному займу от 26 сентября 2022 года (Примечание 16).

Доход будет зачтен против затрат на амортизацию основных средств. Прибыль будет признаваться в составе прибыли или убытка линейным методом в течение срока полезного использования соответствующего актива. Сумма государственной субсидии, признанная в консолидированном отчете о совокупном доходе как компенсация затрат на строительство основных средств, составила 22 689 тыс. рублей. Данная субсидия не содержит каких-либо невыполненных условий или других непредвиденных обстоятельств. Денежные средства, предоставленные в рамках целевого займа по субсидированной ставке для финансирования затрат по строительству основных средств, представляют собой средства с ограничениями в использовании (Примечание 12).

Отложенный доход по импорту продукции возникает по расходам на приобретение приоритетной для государства импортируемой продукции (Примечание 16).

Доход будет зачтен против затрат на приобретение продукции, которые будут понесены в 2023 году. Сумма государственной субсидии, признанная в консолидированном отчете о совокупном доходе за 2022 год, составила 26 696 тыс. рублей.

#### 18. ТОРГОВАЯ И ПРОЧАЯ КРЕДИТОРСКАЯ ЗАДОЛЖЕННОСТЬ

	31 декабря 2022 года	31 декабря 2021 года
Торговая кредиторская задолженность	848 534	1 271 639
Кредиторская задолженность по капитальным вложениям	379 899	56 401
Задолженность по приобретению дочерней компании	150 000	-
Прочие обязательства	16 363	43 940
<b>Итого финансовые обязательства в составе кредиторской задолженности:</b>	<b>1 394 796</b>	<b>1 371 980</b>
Начисленные обязательства по отпускам	269 764	247 577
Начисленные расходы по выплате вознаграждения персоналу	76 144	175 370
Задолженность по социальным взносам	344 372	184 404
Авансы полученные	164 263	71 865
Обязательства по оплате труда, текущие	51 590	57 046
Обязательства перед собственниками по прочим распределениям	345 000	300 000
<b>Итого нефинансовые обязательства в составе кредиторской задолженности:</b>	<b>1 251 133</b>	<b>1 036 262</b>
<b>Итого торговая и прочая кредиторская задолженность:</b>	<b>2 645 929</b>	<b>2 408 242</b>

Руководство считает, что справедливая стоимость торговой кредиторской задолженности существенно не отличается от балансовой стоимости.

## ГРУППА «ПРОМОМЕД»

### ПРИМЕЧАНИЯ К КОНСОЛИДИРОВАННОЙ ФИНАНСОВОЙ ОТЧЕТНОСТИ ЗА ГОД, ОКОНЧИВШИЙСЯ 31 ДЕКАБРЯ 2022 ГОДА

(все суммы представлены в тысячах российских рублей, если не указано иначе)

#### 19. КРЕДИТОРСКАЯ ЗАДОЛЖЕННОСТЬ ПО ПРОЧИМ НАЛОГАМ

	31 декабря 2022 года	31 декабря 2021 года
Задолженность по НДС	87 133	1 067 766
НДФЛ к уплате	13 549	11 042
Задолженность по налогу на имущество и прочим налогам	5 623	5 953
<b>Кредиторская задолженность по прочим налогам:</b>	<b>106 305</b>	<b>1 084 761</b>

#### 20. РЕЗЕРВЫ

	31 декабря 2022 года	31 декабря 2021 года
Резерв по судебным искам	28 (vi)	172 739
Резерв под налоговые расходы	28 (iii)	170 520
<b>Итого резервы:</b>	<b>343 259</b>	<b>287 547</b>

Движения по резерву представлены следующим образом:

	2022	2021
<b>Резервы на 1 января:</b>	<b>287 547</b>	<b>249 499</b>
Начисление резерва под налоговые расходы	57 433	64 921
Восстановление резерва под налоговые расходы	(1 721)	(15 100)
Восстановление резерва по судебным искам	-	(11 773)
<b>Резервы на 31 декабря:</b>	<b>343 259</b>	<b>287 547</b>

#### 21. ВЫРУЧКА

	2022	2021
<b>Фармацевтические препараты собственного производства</b>		
Выручка от продажи лекарственных средств	13 685 703	15 956 505
Выручка от продажи биологически активных добавок	40 237	64 035
<b>Продукция сторонних производителей</b>		
Выручка от продажи лекарственных средств и субстанций	47 369	231 417
<b>Прочая выручка</b>	<b>197 485</b>	<b>121 320</b>
<b>Итого выручка:</b>	<b>13 970 794</b>	<b>16 373 277</b>

Выручка за 2022 год уменьшена на вознаграждение, уплаченное с целью продвижения продукции Группы в аптечных сетях, а также скидку за выполнение объема закупок в размере 477 666 тыс. рублей и 2 852 570 тыс. рублей (за 2021 год 435 858 тыс. рублей и 9 679 483 тыс. рублей).

## ГРУППА «ПРОМОМЕД»

### ПРИМЕЧАНИЯ К КОНСОЛИДИРОВАННОЙ ФИНАНСОВОЙ ОТЧЕТНОСТИ ЗА ГОД, ОКОНЧИВШИЙСЯ 31 ДЕКАБРЯ 2022 ГОДА

(все суммы представлены в тысячах российских рублей, если не указано иначе)

#### 22. СЕБЕСТОИМОСТЬ ПРОДАЖ

	<u>2022</u>	<u>2021</u>
Расходы на сырье и материалы, включая комплектующие и полуфабрикаты	4 061 009	3 951 579
Заработная плата и социальные отчисления	790 788	547 592
Амортизация основных средств	167 189	123 226
Амортизация нематериальных активов	153 723	28 927
Услуги по переработке	146 779	81 439
Списание запасов, отраженное в составе расходов	111 232	33 833
Транспортно-заготовительные расходы	55 991	46 865
Стоимость приобретенных товаров для перепродажи	55 696	172 769
Коммунальные услуги	54 020	48 022
Изменение резерва под обесценение стоимости запасов	259 167	57 343
Прочие расходы	43 194	42 471
Изменение остатков готовой продукции и незавершенного производства	(1 943 025)	(455 249)
<b>Итого себестоимость продаж:</b>	<b><u>3 955 763</u></b>	<b><u>4 678 817</u></b>

#### 23. КОММЕРЧЕСКИЕ РАСХОДЫ

	<u>2022</u>	<u>2021</u>
Расходы на рекламу и маркетинг	907 225	390 606
Заработная плата и социальные отчисления	646 812	573 690
Резерв под ожидаемые кредитные убытки	480 263	1 007 469
Исследования и мониторинг рынка	74 182	41 635
Транспортные расходы и расходы на аренду склада	33 750	27 300
Командировочные расходы	22 269	22 666
Прочее	40 320	16 392
<b>Итого коммерческие расходы:</b>	<b><u>2 204 821</u></b>	<b><u>2 079 758</u></b>

#### 24. ОБЩЕХОЗЯЙСТВЕННЫЕ И АДМИНИСТРАТИВНЫЕ РАСХОДЫ

	<u>2022</u>	<u>2021</u>
Заработная плата и социальные отчисления	1 571 768	1 340 669
Профессиональные услуги	169 778	75 458
Амортизация основных средств и активов в форме права пользования	111 927	102 709
Ремонт и техническое обслуживание офиса	60 033	33 890
Амортизация нематериальных активов	41 005	44 816
Командировочные и представительские расходы	34 094	38 194
Банковские расходы	19 313	18 445
Прочие налоги	17 979	15 842
Коммунальные расходы	15 249	10 208
Канцтовары и прочие расходные материалы	16 188	24 922
Расходы на связь	5 502	4 663
Прочее	83 761	85 833
<b>Итого общие и административные расходы:</b>	<b><u>2 146 597</u></b>	<b><u>1 795 649</u></b>

## ГРУППА «ПРОМОМЕД»

### ПРИМЕЧАНИЯ К КОНСОЛИДИРОВАННОЙ ФИНАНСОВОЙ ОТЧЕТНОСТИ ЗА ГОД, ОКОНЧИВШИЙСЯ 31 ДЕКАБРЯ 2022 ГОДА

(все суммы представлены в тысячах российских рублей, если не указано иначе)

#### 25. ПРОЧИЕ ОПЕРАЦИОННЫЕ ДОХОДЫ/РАСХОДЫ

	<u>2022</u>	<u>2021</u>
Государственные субсидии	49 386	-
Доходы от оприходования запасов, полученных в результате выбытия основных средств	37 366	2 690
Доходы, признанные по судебным решениям	31 814	-
Прочие доходы	22 335	16 533
<b>Итого прочие операционные доходы:</b>	<b><u>140 901</u></b>	<b><u>19 223</u></b>
Убыток от выбытия основных средств / нематериальных активов	68 642	58 950
Пени и штрафы по налогам и сборам	38 665	2 894
Прочие расходы	50 140	11 062
<b>Итого прочие операционные расходы:</b>	<b><u>157 447</u></b>	<b><u>72 906</u></b>

#### 26. ФИНАНСОВЫЕ ДОХОДЫ/ РАСХОДЫ

	<u>2022</u>	<u>2021</u>
Процентные доходы	57 369	35 888
<b>Итого финансовые доходы:</b>	<b><u>57 369</u></b>	<b><u>35 888</u></b>

	<u>2022</u>	<u>2021</u>
Проценты, начисленные по кредитам и займам	734 391	343 447
<i>-из них капитализировано в состав ОС</i>	<i>(526 633)</i>	<i>(91 731)</i>
Проценты по аренде	21 540	21 329
Процентный расход по факторингу	150 621	102 079
<b>Итого финансовые расходы:</b>	<b><u>379 919</u></b>	<b><u>375 124</u></b>

#### 27. НАЛОГ НА ПРИБЫЛЬ

	<u>2022</u>	<u>2021</u>
Расход / (доход) по отложенному налогу на прибыль	18 113	(123 023)
Расход по текущему налогу на прибыль	1 104 078	1 642 361
<b>Итого расход по налогу на прибыль:</b>	<b><u>1 122 191</u></b>	<b><u>1 519 338</u></b>

В 2022 и 2021 годах текущая ставка налога на прибыль, применяемая ко всем организациям Группы, за исключением Промомед Редуксин Холдингс (Сайпрус) Лимитед, составляла 20%. Текущая ставка налога на прибыль, применяемая к Промомед Редуксин Холдингс (Сайпрус) Лимитед в 2022 и 2021 годах, составила 12.5%.

**ГРУППА «ПРОМОМЕД»**

**ПРИМЕЧАНИЯ К КОНСОЛИДИРОВАННОЙ ФИНАНСОВОЙ ОТЧЕТНОСТИ  
ЗА ГОД, ОКОНЧИВШИЙСЯ 31 ДЕКАБРЯ 2022 ГОДА**

*(все суммы представлены в тысячах российских рублей, если не указано иначе)*

Прибыль до налогообложения для целей финансовой отчетности связана с расходом по налогу на прибыль следующим образом:

	<u>2022</u>	<u>2021</u>
<b>Прибыль до налогообложения:</b>	<b>5 335 282</b>	<b>7 409 531</b>
Расчетная сумма налога на прибыль по установленной ставке 20%	1 067 056	1 481 906
Распределение капитала в пользу акционеров, уменьшающие налогооблагаемую базу	(60 298)	(52 026)
Непризнанный налоговый актив	(27 025)	-
Расходы, не влияющие на налогооблагаемую базу	142 458	89 458
- расходы на благотворительность	29 286	27 277
- расходы на рекламу	28 130	1 908
- прочие расчеты с персоналом	21 092	4 953
- резерв под налоговые расходы	16 547	9 964
- консультационные услуги	11 942	73
- пени и штрафы	7 733	-
- резерв под ожидаемые кредитные убытки (прочие финансовые активы)	7 481	45 191
- прочие расходы	20 247	92
<b>Итого расход по налогу на прибыль, отраженный в прибылях и убытках:</b>	<b><u>1 122 191</u></b>	<b><u>1 519 338</u></b>

В контексте текущей структуры Группы налоговые убытки и текущие налоговые активы различных компаний не могут быть зачтены в счет текущих налоговых обязательств и налогооблагаемой прибыли других компаний Группы и, соответственно, налоги могут начисляться даже при наличии консолидированного налогового убытка. Таким образом, отложенные налоговые активы и обязательства принимаются к зачету только тогда, когда они относятся к одной и той же компании Группы. Налоговый эффект от изменения временных разниц за годы, окончившиеся 31 декабря 2022 года и 31 декабря 2021 года, представлен следующим образом:

	<u>31 декабря 2020 года</u>	<u>Отнесено)/ восстановлено на прибыли или убытки</u>	<u>31 декабря 2021 года</u>	<u>(Отнесено)/ восстановлено на прибыли или убытки</u>	<u>31 декабря 2022 года</u>
<b>Налоговый эффект вычитаемых/ (налогооблагаемых) временных разниц</b>					
Основные средства	(8 867)	(51 767)	(60 634)	(70 925)	(131 559)
Нематериальные активы	26 277	4 227	30 504	(86 623)	(56 119)
Запасы	40 418	(17 781)	22 637	65 370	88 007
Торговая и прочая дебиторская задолженность	8 046	80 475	88 521	79 132	167 653
Торговая кредиторская задолженность	(17 045)	57 135	40 090	1 310	41 400
Резервы по оплате труда	29 672	65 604	95 276	(11 047)	84 229
Налоговые убытки	-	-	-	4 670	4 670
Прочие	14 870	(14 870)	-	-	-
<b>Чистые отложенные налоговые активы/(обязательства):</b>	<b><u>93 371</u></b>	<b><u>123 023</u></b>	<b><u>216 394</u></b>	<b><u>(18 113)</u></b>	<b><u>198 281</u></b>



## ГРУППА «ПРОМОМЕД»

### ПРИМЕЧАНИЯ К КОНСОЛИДИРОВАННОЙ ФИНАНСОВОЙ ОТЧЕТНОСТИ ЗА ГОД, ОКОНЧИВШИЙСЯ 31 ДЕКАБРЯ 2022 ГОДА

*(все суммы представлены в тысячах российских рублей, если не указано иначе)*

#### 28. УСЛОВНЫЕ И ДОГОВОРНЫЕ ОБЯЗАТЕЛЬСТВА

##### (i) Выданные гарантии и поручительства

На 31 декабря 2022 года у Группы отсутствуют гарантии и поручительства, выданные за третьих лиц.

На 31 декабря 2021 года Группы выдала следующие гарантии за третьих лиц. Руководство Группы оценивало справедливую стоимость обязательств по выданным гарантиям как равную нулю.

Наименование заемщика	Наименование кредитора	Дата начала	Дата окончания	Валюта договора	Сумма
ООО «Берахим»	ПАО «Совкомбанк»	20 мая 2021 г.	13 апреля 2026 г.	рубли	66 000

##### (ii) Экономическая среда, в которой Группа осуществляет свою деятельность

Рынки развивающихся стран, включая Россию, подвержены экономическим, политическим, социальным, юридическим и законодательным рискам, отличным от рисков более развитых рынков. Законы и нормативные акты, регулирующие ведение бизнеса в России, могут быстро изменяться, существует возможность их различной интерпретации. Будущее направление развития России в большой степени зависит от геополитических факторов и внутривнутриполитической ситуации в стране, налоговой и кредитно-денежной политики государства, принимаемых законов и нормативных актов. В связи с тем, что Россия добывает и экспортирует большие объемы нефти и газа, экономика России особенно чувствительна к изменениям мировых цен на нефть и газ.

Начиная с 2014 года, США, Великобритания, Евросоюз и другие страны ввели несколько пакетов санкций в отношении ряда российских чиновников, бизнесменов и организаций. 24 февраля 2022 года было объявлено о начале проведения специальной военной операции на территории Украины. В ответ на эти события, США, Великобритания, Евросоюз и другие страны существенно расширили санкции в отношении Российской Федерации, органов государственной власти, чиновников, бизнесменов, организаций. Это привело к ограничению доступа российских организаций к международным рынкам капитала, товаров и услуг, снижению котировок на финансовых рынках, падению ВВП и прочим негативным экономическим последствиям. 21 сентября 2022 года указом Президента РФ был объявлен частичный призыв граждан на военную службу по мобилизации. Существует риск дальнейшего расширения санкций.

На момент утверждения данной финансовой отчетности к выпуску, указанные события не оказали значительного прямого негативного влияния на деятельность Группы. Однако сохраняется высокая степень неопределенности в отношении влияния данных событий на возможные последующие изменения в экономической и геополитической ситуации на будущие результаты деятельности и финансовое положение Группы.

Группа полагает, что количественный эффект текущих событий невозможно оценить с достаточной степенью уверенности. В настоящее время менеджмент Группы проводит анализ потенциального влияния волатильных макроэкономических условий на будущие операционные и финансовые результаты деятельности Группы.

**(iii) Налоговое законодательство**

**Условные налоговые обязательства.** Налоговое и таможенное законодательство Российской Федерации, действующее или по существу вступившее в силу на конец отчетного периода, допускает возможность разных трактовок применительно к сделкам и операциям Группы. В связи с этим позиция руководства в отношении налогов и документы, обосновывающие эту позицию, могут быть оспорены налоговыми органами. Налоговый контроль в Российской Федерации постепенно усиливается, в том числе повышается риск проверок влияния на налогооблагаемую базу операций, не имеющих четкой финансово-хозяйственной цели или операций с контрагентами, не соблюдающими требования налогового законодательства. Налоговые проверки могут охватывать три календарных года, предшествующих году, в котором вынесены решения о проведении проверки. При определенных обстоятельствах могут быть проверены и более ранние периоды.

Руководство в настоящее время считает, что его позиция в отношении налогов и примененные Группой интерпретации с достаточной степенью вероятности могут быть подтверждены, однако, существует риск того, что Группа понесет дополнительные расходы, если позиция руководства в отношении налогов и примененные Группой интерпретации законодательства будут оспорены налоговыми органами. Влияние такого развития событий не может быть оценено с достаточной степенью надежности, однако может оказать эффект на финансовое положение и/или хозяйственную деятельность Группы в целом.

При этом руководство полагает, что Группа имеет резерв по вероятным обязательствам, по которым раскрыта информация в Примечании 20, а также имеются возможные обязательства, связанные с налоговыми рисками, вероятность которых оценивается «больше, чем незначительная», в сумме, не превышающей 5% от выручки Группы за два представленных года. Эти риски, в основном являются оценками, возникающими в результате неопределенности в интерпретации применимого законодательства и соответствующих требований к документации.

**(iv) Вопросы охраны окружающей среды**

В настоящее время в России ужесточается природоохранное законодательство и продолжается пересмотр позиции государственных органов Российской Федерации относительно обеспечения его соблюдения. Группа проводит периодическую оценку своих обязательств, связанных с охраной окружающей среды. По мере выявления обязательств они незамедлительно отражаются в отчетности. Потенциальные обязательства, которые могут возникнуть в результате изменения существующего законодательства и нормативных актов, а также в результате судебной практики, не могут быть оценены с достаточной степенью надежности, хотя и могут оказаться значительными. Руководство Группы считает, что в условиях существующей системы контроля за соблюдением действующего природоохранного законодательства не имеется значительных обязательств, возникающих в связи с нанесением ущерба окружающей среде.

**ПРИМЕЧАНИЯ К КОНСОЛИДИРОВАННОЙ ФИНАНСОВОЙ ОТЧЕТНОСТИ  
ЗА ГОД, ОКОНЧИВШИЙСЯ 31 ДЕКАБРЯ 2022 ГОДА**

*(все суммы представлены в тысячах российских рублей, если не указано иначе)*

**(v) Обязательства по капитальным затратам**

По состоянию на 31 декабря 2022 года и 31 декабря 2021 года обязательства Группы по предстоящим капитальным затратам составили:

	<u>31 декабря 2022 года</u>	<u>31 декабря 2021 года</u>
Обязательства по капитальным вложениям	2 149 836	1 027 653
<b>Итого обязательства по капитальным вложениям:</b>	<b><u>2 149 836</u></b>	<b><u>1 027 653</u></b>

**(vi) Юридические риски и судебные разбирательства**

В ходе обычной деятельности Группа может становиться стороной судебного производства и налоговых разбирательств, а также ответчиков по претензиям. Руководство полагает, что консолидированная финансовая отчетность достоверно отражает текущий статус всех существующих по состоянию на отчетную дату судебных разбирательств, в которых Группа выступает истцом или ответчиком.

В течение 2017-2020 годов Группа, её руководство и акционеры были вовлечены в серию взаимных претензий и судебных исков с одним из миноритарных акционеров, бывшим генеральным директором одной из дочерних компаний Группы. Группа полагает, что данные претензии и судебные иски являются безосновательными и в течение данного периода успешно защищала свою позицию в судах, а также перед прочими государственными органами. В частности, в июне 2019 года суд города Саранска поддержал позицию Группы и вынес приговор бывшему генеральному директору дочерней компании. Руководство Группы считает, что в консолидированной финансовой отчетности за год, окончившийся 31 декабря 2022 года, не требуется создание дополнительных резервов в связи с наличием данных претензий и судебных разбирательств. При этом, по состоянию на дату утверждения данной консолидированной финансовой отчетности существовала неопределенность относительно окончательного исхода ряда претензий и судебных исков, суммы которых по мнению менеджмента являются не существенными для бизнеса.

**29. УПРАВЛЕНИЕ ФИНАНСОВЫМИ РИСКАМИ И КАПИТАЛОМ**

Функция управления рисками Группы осуществляется в отношении финансовых рисков. Финансовые риски включают рыночный риск (валютный риск, процентный риск и прочий ценовой риск), кредитный риск и риск ликвидности. Главной целью управления финансовыми рисками является определение лимитов риска и дальнейшее обеспечение соблюдения установленных лимитов. Управление операционным и юридическим рисками должно обеспечивать надлежащее функционирование внутренних политик и процедур в целях минимизации данных рисков.

## ГРУППА «ПРОМОМЕД»

### ПРИМЕЧАНИЯ К КОНСОЛИДИРОВАННОЙ ФИНАНСОВОЙ ОТЧЕТНОСТИ ЗА ГОД, ОКОНЧИВШИЙСЯ 31 ДЕКАБРЯ 2022 ГОДА

(все суммы представлены в тысячах российских рублей, если не указано иначе)

#### 29.1 Управление финансовыми рисками

Балансовая стоимость и справедливая стоимость финансовых активов и обязательств Группы по состоянию на 31 декабря 2022 и 2021 года представлены следующим образом:

	31 декабря 2022 года		31 декабря 2021 года	
	Балансовая стоимость	Справедливая стоимость	Балансовая стоимость	Справедливая стоимость
<b>Финансовые активы, не оцениваемые по справедливой стоимости</b>				
Учитываемые по амортизированной стоимости:				
Торговая дебиторская задолженность	6 041 957	6 041 957	8 201 564	8 201 564
Прочая дебиторская задолженность	35 166	35 166	12 807	12 807
Прочие финансовые активы	32 093	32 093	30 731	30 731
Денежные средства и их эквиваленты (за исключением денежных средств в кассе)	2 136 538	2 136 538	263 220	263 220
<b>Финансовые обязательства, не оцениваемые по справедливой стоимости</b>				
Учитываемые по амортизированной стоимости:				
Кредиты и займы	11 170 453	11 569 372	4 666 461	4 599 618
Аренда	319 940	319 940	153 519	153 519
Торговая кредиторская задолженность	848 534	848 534	1 271 639	1 271 639
Кредиторская задолженность по капитальным вложениям	379 899	379 899	56 401	56 401
Прочая кредиторская задолженность	150 000	150 000	43 940	43 940
<b>Финансовые обязательства, оцениваемые по справедливой стоимости</b>				
Отложенный доход по государственным субсидиям	625 471	625 471	-	-

#### (а) Рыночный риск

Группа подвержена воздействию рыночных рисков. Рыночные риски связаны с открытыми позициями по: а) иностранным валютам, б) процентным активам и обязательствам. Общая политика Группы по управлению рисками нацелена на минимизацию потенциальных негативных влияний на финансовые результаты Группы.

Чувствительность к рыночному риску, представленная ниже, основана на изменении одного фактора при том, что все остальные переменные характеристики остаются неизменными.

На практике такое едва ли возможно, и изменения нескольких факторов могут коррелировать – например, изменение процентной ставки и валютных курсов.

## ГРУППА «ПРОМОМЕД»

### ПРИМЕЧАНИЯ К КОНСОЛИДИРОВАННОЙ ФИНАНСОВОЙ ОТЧЕТНОСТИ ЗА ГОД, ОКОНЧИВШИЙСЯ 31 ДЕКАБРЯ 2022 ГОДА

(все суммы представлены в тысячах российских рублей, если не указано иначе)

#### (i) Валютный риск

Группа осуществляет операции в различных иностранных валютах и в связи с этим подвержена валютному риску, в первую очередь по отношению к доллару США и Евро, в меньшей степени, к фунту стерлингов и прочим иностранным валютам.

Группа управляет валютным риском в отношении ее функциональной валюты через снижение нетто-позиций в иностранных валютах, достигая этого за счет уменьшения количества контрагентов, которые имеют сальдо расчетов в иностранной валюте.

Балансовая стоимость финансовых активов и обязательств в иностранной валюте по состоянию на 31 декабря 2022 года составила:

	Денежные средства	Торговая дебиторская задолженность	Торговая кредиторская задолженность	Чистый остаток
Долл. США	32	314 072	(269 670)	44 434
Евро	-	590 756	(73 754)	517 002
Китайский юань	-	294 848	(93 712)	201 136
Швейцарский франк	-	116 662	(6 813)	109 849
Прочие валюты	18	19 601	(477)	19 142
<b>Итого:</b>	<b>50</b>	<b>1 335 939</b>	<b>(444 426)</b>	<b>891 563</b>

Балансовая стоимость финансовых активов и обязательств в иностранной валюте по состоянию на 31 декабря 2021 года составила:

	Денежные средства	Торговая дебиторская задолженность	Торговая кредиторская задолженность	Чистый остаток
Долл. США	9 496	473 363	(927 021)	(444 162)
Евро	547	921 088	(18 865)	902 770
Китайский юань	-	7 855	-	7 855
Швейцарский франк	-	1 841	(13 355)	(11 514)
Прочие валюты	43	1 295	-	1 338
<b>Итого:</b>	<b>10 086</b>	<b>1 405 442</b>	<b>(959 241)</b>	<b>456 287</b>

В таблице ниже представлена информация о чувствительности Группы к ослаблению российского рубля по отношению к соответствующим иностранным валютам на 20%, при этом все остальные переменные остаются неизменными. Анализ проводился по денежным статьям на отчетные даты, выраженным в соответствующих валютах.

	31 декабря 2022 года	31 декабря 2021 года
Прибыль	174 484	91 711

**ПРИМЕЧАНИЯ К КОНСОЛИДИРОВАННОЙ ФИНАНСОВОЙ ОТЧЕТНОСТИ  
ЗА ГОД, ОКОНЧИВШИЙСЯ 31 ДЕКАБРЯ 2022 ГОДА**

*(все суммы представлены в тысячах российских рублей, если не указано иначе)*

---

**(ii) Ценовой риск**

Группа не подвержена риску изменения цен акций, так как Группа не заключает сделки с финансовыми инструментами, стоимость которых зависит от стоимости долевых инструментов, обращающихся на открытом рынке.

Группа не подвержена риску изменения процентных ставок, так как все её обязательства по кредитам и займам привлечены под фиксированные ставки.

Мониторинг текущих рыночных процентных ставок и анализ позиции Группы по процентам осуществляется руководством Группы и казначейства ежемесячно в рамках процедур по управлению процентным риском. Мониторинг осуществляется с учетом условий рефинансирования, продления финансовых инструментов на существующих условиях и альтернативного финансирования.

**(b) Кредитный риск**

Кредитный риск связан с тем, что контрагенты могут не исполнить свои обязательства, что приведет к финансовым убыткам Группы. Задачей управления кредитным риском является предотвращение потерь ликвидных активов, депонированных или инвестированных в таких контрагентов. Финансовые активы, которые потенциально подвергают предприятия Группы кредитному риску, состоят в основном из дебиторской задолженности, прочих финансовых активов, денежных средств и их эквивалентов. Максимальная величина кредитного риска по финансовым активам равна балансовой стоимости финансовых активов Группы.

Чтобы минимизировать риск, Группа приняла политику, которая предусматривает работу исключительно с кредитоспособными контрагентами. Для оценки кредитоспособности контрагентов Группа использует информацию о кредитном рейтинге, предоставленную независимыми рейтинговыми агентствами. При отсутствии таких данных Группа использует другую общедоступную финансовую информацию и собственную коммерческую документацию для присвоения рейтинга основным клиентам. Группа проводит постоянный мониторинг собственных рисков и кредитных рейтингов контрагентов.

Информация о кредитном качестве финансовых активов, а также максимальная величина кредитного риска в разрезе рейтингов кредитного риска на 31 декабря 2022 и 2021 годов представлена в Примечаниях 11, 12 и 13.

Группа подвержена концентрации кредитного риска на небольшой группе клиентов. Группа работает с крупными дистрибьюторами, четыре из которых в совокупности представляют более 64% выручки Группы за 2022 год. В 2021 году выручка по четырем крупнейшим дистрибьютерам составляла более 73%. Руководство контролирует и раскрывает концентрацию кредитного риска путем получения отчетов с перечнем контрагентов с указанием совокупных остатков, превышающих 10% от стоимости чистых активов Группы. На 31 декабря 2022 года Группа имела одного контрагента с индивидуальным балансом дебиторской задолженности более 3 400 000 тыс. рублей (или 46% от общей суммы торговой и прочей дебиторской задолженности). На 31 декабря 2021 года Группа имела одного контрагента с индивидуальным балансом дебиторской задолженности более 6 000 000 тыс. рублей (или 63% от общей суммы торговой и прочей дебиторской задолженности). Общая сумма кредитного риска Группы в отношении покупателей равна остатку торговой дебиторской задолженности по состоянию на 31 декабря 2022 и 2021 годов и составляет 7 351 803 тыс. рублей и 9 067 584 тыс. рублей, соответственно.

**ПРИМЕЧАНИЯ К КОНСОЛИДИРОВАННОЙ ФИНАНСОВОЙ ОТЧЕТНОСТИ  
ЗА ГОД, ОКОНЧИВШИЙСЯ 31 ДЕКАБРЯ 2022 ГОДА**

*(все суммы представлены в тысячах российских рублей, если не указано иначе)*

**(с) Риск ликвидности**

Риск ликвидности – это риск того, что организация столкнется с трудностями при исполнении финансовых обязательств. Группа подвержена риску в связи с ежедневной необходимостью использования имеющихся денежных средств. Риском ликвидности управляет казначейство Группы. Руководство ежемесячно контролирует прогнозы движения денежных средств Группы.

Группа стремится поддерживать устойчивую базу финансирования, состоящую преимущественно из заимствований и кредиторской задолженности. Портфель ликвидности Группы включает в себя денежные средства и их эквиваленты (Примечание 11).

Приведенная ниже таблица показывает финансовые обязательства на 31 декабря 2022 года и 31 декабря 2021 года по срокам, оставшимся до погашения. Суммы в таблице представляют контрактные не дисконтированные денежные потоки, в том числе кредитные обязательства по срокам погашения. Если сумма к уплате не является фиксированной, сумма в таблице определяется исходя из условий, существующих на конец отчетного периода. Валютные выплаты пересчитываются с использованием обменного курса спот на конец отчетного периода.

	Примечание	Менее чем 1 год	От 1 года до 2 лет	3 года и более
<b>31 декабря 2022 года</b>				
Торговая и прочая кредиторская задолженность	15	2 645 929	-	-
Кредиты и займы	14	6 047 562	5 111 105	2 136 095
<b>Итого обязательства:</b>		<b>8 693 491</b>	<b>5 111 105</b>	<b>2 136 095</b>
<b>31 декабря 2021 года</b>				
Торговая и прочая кредиторская задолженность	15	1 371 980	-	-
Кредиты и займы	14	2 509 360	2 002 825	1 188 569
<b>Итого обязательства:</b>		<b>3 881 340</b>	<b>2 002 825</b>	<b>1 188 569</b>

**29.2 Управление капиталом**

Задачей Группы в области управления капиталом является обеспечение способности Группы продолжать непрерывную деятельность, обеспечивая акционерам приемлемый уровень доходности, соблюдая интересы других партнеров и поддерживая оптимальную структуру капитала, позволяющую минимизировать стоимость капитала.

Группа рассматривает совокупный капитал в качестве общего капитала, как показано в консолидированном отчете о финансовом положении. Структура капитала Группы включает задолженность по аренде, кредитам и займам (кредиты и займы, рассматриваемые в Примечании 16, за вычетом денежных средств в кассе и банках) и собственный капитал Группы (включающий выпущенный капитал, резервы, нераспределенную прибыль и неконтролирующие доли, рассмотренные в Примечании 13).

Чистый долг определяется как задолженность по кредитам займам и обязательства по аренде за вычетом денежных средств и их эквивалентов.

## ГРУППА «ПРОМОМЕД»

### ПРИМЕЧАНИЯ К КОНСОЛИДИРОВАННОЙ ФИНАНСОВОЙ ОТЧЕТНОСТИ ЗА ГОД, ОКОНЧИВШИЙСЯ 31 ДЕКАБРЯ 2022 ГОДА

*(все суммы представлены в тысячах российских рублей, если не указано иначе)*

Коэффициент отношения заемных средств к собственному капиталу на 31 декабря 2022 года и 31 декабря 2021 года представлен следующим образом:

	Приме- чание	2022	2021
Задолженность по кредитам и займам	16	11 170 453	4 666 461
Обязательства по аренде	7.1	319 940	153 519
Денежные средства и их эквиваленты	12	(2 136 538)	(263 242)
<b>Чистая задолженность:</b>		<b>9 353 855</b>	<b>4 556 738</b>
<b>Капитал:</b>		<b>13 060 858</b>	<b>9 508 507</b>
<b>Отношение чистой задолженности к капиталу:</b>		<b>0.72</b>	<b>0.48</b>

### 30. СОБЫТИЯ ПОСЛЕ ОТЧЕТНОЙ ДАТЫ

29 марта 2023 года Группа разместила облигации в количестве 3 500 000 штук номинальной стоимостью 1 000 рублей со сроком размещения до 27 марта 2026 года и ставкой купона 12.05%. Сумма расходов по размещению составила 43 876 тыс. рублей. За исключением указанного, после отчетной даты не произошло никаких событий, которые бы требовали специальных пояснений или корректировок в финансовой отчетности.



**Приложение №3**

**Консолидированная финансовая отчетность в соответствии с МСФО и аудиторское заключение независимого аудитора за год, закончившийся 31 декабря 2023 года**

# **Группа «Промомед»**

Консолидированная финансовая отчетность  
за год, окончившийся на 31 декабря 2023 года, и  
аудиторское заключение независимого аудитора

# ГРУППА «ПРОМОМЕД»

## СОДЕРЖАНИЕ

---

	<b>Стр.</b>
ЗАЯВЛЕНИЕ РУКОВОДСТВА ОБ ОТВЕТСТВЕННОСТИ ЗА ПОДГОТОВКУ И УТВЕРЖДЕНИЕ КОНСОЛИДИРОВАННОЙ ФИНАНСОВОЙ ОТЧЕТНОСТИ ЗА ГОД, ОКОНЧИВШИЙСЯ 31 ДЕКАБРЯ 2023 ГОДА	1
АУДИТОРСКОЕ ЗАКЛЮЧЕНИЕ НЕЗАВИСИМОГО АУДИТОРА	2-8
КОНСОЛИДИРОВАННАЯ ФИНАНСОВАЯ ОТЧЕТНОСТЬ	
Консолидированный отчет о финансовом положении по состоянию на 31 декабря 2023 года	9
Консолидированный отчет о совокупном доходе за год, окончившийся 31 декабря 2023 года	10
Консолидированный отчет об изменениях в капитале за год, окончившийся 31 декабря 2023 года	11
Консолидированный отчет о движении денежных средств за год, окончившийся 31 декабря 2023 года	12-13
Примечания к консолидированной финансовой отчетности	14-83

## ГРУППА «ПРОМОМЕД»

### ЗАЯВЛЕНИЕ РУКОВОДСТВА ОБ ОТВЕТСТВЕННОСТИ ЗА ПОДГОТОВКУ И УТВЕРЖДЕНИЕ КОНСОЛИДИРОВАННОЙ ФИНАНСОВОЙ ОТЧЕТНОСТИ ЗА ГОД, ОКОНЧИВШИЙСЯ 31 ДЕКАБРЯ 2023 ГОДА

---

Руководство несет ответственность за подготовку консолидированной финансовой отчетности, достоверно отражающей во всех существенных аспектах консолидированное финансовое положение АО «ПРОМОМЕД» и его дочерних предприятий (далее совместно «Группа «Промомед» или «Группа») по состоянию на 31 декабря 2023 года, а также результаты ее деятельности, движение денежных средств и изменения в капитале в соответствии с Международными стандартами финансовой отчетности («МСФО»).

При подготовке консолидированной финансовой отчетности руководство несет ответственность за:

- обеспечение правильного выбора и применение принципов учетной политики;
- представление информации, в т.ч. данных об учетной политике, в форме, обеспечивающей уместность, достоверность, сопоставимость и понятность такой информации;
- раскрытие дополнительной информации в случаях, когда выполнения требований МСФО, оказывается недостаточно для понимания пользователями отчетности того воздействия, которое те или иные сделки, а также прочие события или условия оказывают на консолидированное финансовое положение и консолидированные финансовые результаты деятельности Группы;
- оценку способности Группы продолжать деятельность в обозримом будущем.

Руководство также несет ответственность за:

- разработку, внедрение и поддержание эффективной и надежной системы внутреннего контроля на всех предприятиях Группы;
- ведение учета в форме, позволяющей раскрыть и объяснить сделки Группы, а также предоставить на любую дату информацию достаточной точности о консолидированном финансовом положении Группы и обеспечить соответствие консолидированной финансовой отчетности МСФО;
- ведение бухгалтерского учета в соответствии с законодательством и стандартами бухгалтерского учета Российской Федерации;
- принятие всех разумно возможных мер по обеспечению сохранности активов Группы; и
- выявление и предотвращение фактов финансовых и прочих злоупотреблений.

Консолидированная финансовая отчетность за год, окончившийся 31 декабря 2023 года, была утверждена и одобрена руководством 26 апреля 2024 года.

От имени руководства АО «ПРОМОМЕД»

**Ефремов Александр Игоревич**  
Генеральный директор АО «ПРОМОМЕД»



**Соловьев Тимофей Владимирович**  
Директор по экономике и финансам  
ООО «ПРОМОМЕД ДМ»

## **АУДИТОРСКОЕ ЗАКЛЮЧЕНИЕ НЕЗАВИСИМОГО АУДИТОРА**

Акционерам и Совету директоров АО «ПРОМОМЕД»

### **Мнение**

Мы провели аудит консолидированной финансовой отчетности АО «ПРОМОМЕД» и его дочерних организаций (вместе – «Группа»), состоящей из консолидированного отчета о финансовом положении по состоянию на 31 декабря 2023 года, консолидированного отчета о совокупном доходе, консолидированного отчета об изменениях в капитале и консолидированного отчета о движении денежных средств за год, окончившийся 31 декабря 2023 года, а также примечаний к консолидированной финансовой отчетности, включая существенную информацию об учетной политике.

По нашему мнению, прилагаемая консолидированная финансовая отчетность отражает достоверно во всех существенных отношениях консолидированное финансовое положение Группы по состоянию на 31 декабря 2023 года, а также ее консолидированные финансовые результаты и консолидированное движение денежных средств 2023 год в соответствии с Международными стандартами финансовой отчетности («МСФО»).

### **Основание для выражения мнения**

Мы провели аудит в соответствии с Международными стандартами аудита («МСА»). Наша ответственность согласно указанным стандартам далее раскрывается в разделе *«Ответственность аудитора за аудит консолидированной финансовой отчетности»* нашего заключения. Мы независимы по отношению к Группе в соответствии с *Правилами независимости аудиторов и аудиторских организаций и Кодексом профессиональной этики аудиторов*, применимыми к нашему аудиту финансовой отчетности в Российской Федерации, и *Кодексом этики профессиональных бухгалтеров Совета по международным стандартам этики для бухгалтеров («Кодекс СМСЭБ»)*, и нами выполнены прочие этические обязанности в соответствии с этими требованиями и Кодексом СМСЭБ. Мы полагаем, что полученные нами аудиторские доказательства являются достаточными и надлежащими, чтобы служить основанием для выражения нашего мнения.

### **Ключевые вопросы аудита**

Ключевые вопросы аудита – это вопросы, которые, согласно нашему профессиональному суждению, являлись наиболее значимыми для нашего аудита консолидированной финансовой отчетности за текущий период. Эти вопросы были рассмотрены в контексте нашего аудита консолидированной финансовой отчетности в целом и при формировании нашего мнения об этой отчетности, и мы не выражаем отдельного мнения по этим вопросам.

**Полнота и своевременность признания вознаграждений и скидок за продвижение товаров и выполнение объема закупок**

В соответствии со сложившейся практикой ведения коммерческой деятельности, Группа предоставляет покупателям вознаграждение за продвижение продукции, а также финансовую премию за выполнение целевых показателей (объем закупок, погашение дебиторской задолженности и др.) (далее – «скидки и вознаграждения»). Размер таких скидок и вознаграждений определяется на основании выполнения различных коммерческих договоренностей, в том числе достижения целевых объемов продаж в течение определенного периода.

Мы полагаем, что данный вопрос является ключевым вопросом аудита, так как требуется суждение для определения:

- коммерческой сущности скидок и вознаграждений, выдаваемых Группой;
- момента признания Группой своих обязательств перед покупателями;
- их классификации в качестве уменьшения реализации или признания в виде затрат и периода, в котором они должны увеличивать соответствующие статьи;
- достаточности оснований для начисления вознаграждений, полноты начисленных вознаграждений и вероятности их возмещения покупателям.

Для этого необходимо глубокое понимание договорных условий, наличие полной и точной первичной документации, а также эффективных внутренних контролей. Разнообразие договорных условий с покупателями и видов скидок и вознаграждений, выдаваемых Группой, означает, что данная область учета является сложной и может приводить к потенциальным ошибкам.

В ходе аудита мы:

- получили понимание внутренних процессов и контролей Группы в области учета скидок и вознаграждений, предоставленных покупателям, а также изменений в процессах и контролях в отчетном периоде. Мы также оценили дизайн и внедрение средств контроля в отношении полноты и своевременности признания скидок и вознаграждений;
- провели детальное тестирование скидок и вознаграждений, предоставленных покупателям в течение отчетного периода, путем сверки фактически выплаченных сумм бонуса к первичной документации;
- провели детальное тестирование скидок и вознаграждений, предоставленных покупателям после отчетной даты, на предмет достаточности начисленных резервов, созданных на отчетную дату в отношении данных скидок и вознаграждений;
- на выборочной основе запросили внешние подтверждения от покупателей, чтобы убедиться, что суммы признанных скидок и вознаграждений, а также остатков задолженности на конец года являются точными и полными;
- выполнили анализ доли премий от общего объема выручки, а также по контрагентам провели независимую оценку размера потенциального резерва под премии и вознаграждения, используя результаты нашего анализа договорных условий конкретных программ и скидок, а также исторические данные о выручке. Мы сравнили наши независимые оценки с фактически начисленным резервом, отраженным в консолидированной финансовой отчетности на отчетную дату;
- проанализировали исторические тенденции фактически выплаченных вознаграждений и скидок и сравнили с фактически отраженными в отчетном периоде скидками и вознаграждениями, а также оценили влияние идентифицированных корректировок начислений прошлых лет по скидкам и вознаграждениям на финансовые показатели текущего года.

---

## Почему мы считаем вопрос ключевым для аудита

В отчетном периоде Группа выявила, что в консолидированных финансовых отчетностях Группы за годы, закончившиеся 31 декабря 2022 и 31 декабря 2021 не были начислены скидки и вознаграждения покупателям в размере 491 182 тыс. рублей и 3 141 450 тыс. рублей, соответственно.

В результате проведенного анализа Группа сделала вывод, что у нее были достаточные основания для признания указанных вознаграждений по состоянию на 31 декабря 2022 и 2021 годов.

В соответствии с требованиями МСФО (IAS) 8 «Учетная политика, изменения в бухгалтерских оценках и ошибки» Группа скорректировала ошибки прошлых периодов ретроспективно. В связи с длительным периодом времени, который прошел с момента первоначального признания выручки, существенные суждения были необходимы при классификации корректировки как ошибки прошлого периода, а не как изменения расчетной оценки.

Учетная политика Группы, применяемая в отношении скидок и вознаграждений покупателям, приведена в Примечании 3. Информация о суждениях руководства, применяемых в ходе оценки сумм скидок и вознаграждений к признанию, раскрыта в Примечании 5. Информация о корректировке сравнительных показателей в результате ошибки раскрыта в Примечании 6. Информация о вознаграждении, уплаченном с целью продвижения продукции Группы в аптечных сетях, а также финансовой премии за выполнение объема закупок указана в Примечании 24 и составила за год, закончившийся 31 декабря 2023 года: 526 888 тыс. рублей и 2 336 178 тыс. рублей, соответственно (за год, закончившийся 31 декабря 2022 года - 408 185 тыс. рублей и 3 413 233 тыс. рублей; за год, закончившийся 31 декабря 2021 года – за 2021 год – 570 160 тыс. рублей и 12 686 631 тыс. рублей).

## Что было сделано в ходе аудита

В отношении ошибки прошлого периода мы:

- критически рассмотрели количественный и качественный анализ корректировки, отраженной руководством, включая проверку соответствующих расчетов и суждений;
- провели интервью с руководством и сотрудниками финансовой дирекции Группы, а также с Комитетом по Аудиту Совета Директоров для выяснения причин возникновения выявленной ошибки;
- получили и проанализировали официальные письма, полученные от покупателей и содержащие информацию за 2021-2022 годы, подтверждающие факт наличия гарантийных писем, дающих право получения скидок и вознаграждений покупателям за соответствующие периоды, а также проанализировали соответствующие коммерческие соглашения;
- провели проверку полноты и достоверности раскрытия информации в Примечаниях 3, 6 и 24 к консолидированной финансовой отчетности Группы и их соответствие требованиям МСФО.

**Оценка обесценения нематериальных активов**

По состоянию на 31 декабря 2023 и 2022 годов остаточная стоимость нематериальных активов Группы составила 4,626,772 тыс. рублей и 3,583,754 тыс. рублей, соответственно, включая баланс затрат на разработки в сумме 3,117,341 тыс. рублей и 2,187,907 тыс. рублей, соответственно.

Нематериальные активы проверяются Группой на предмет обесценения при наличии индикаторов.

Возмещаемость балансовой стоимости каждой единицы учета нематериальных активов (препарата) зависит от будущих денежных потоков. Данная оценка требует применения сложных и субъективных суждений и допущений, в том числе в отношении ожидаемых продаж и будущей доли рынка препаратов.

Учетная политика Группы, применяемая в отношении подхода к оценке обесценения нематериальных активов, приведена в Примечании 3. Информация о суждениях руководства, применяемых в ходе оценки возмещаемости затрат на разработку нематериальных активов, раскрыта в Примечании 5.

В ходе аудита мы:

- получили понимание бизнес-процессов Группы в отношении подхода к оценке обесценения нематериальных активов;
- выполнили проверку анализа индикаторов обесценения каждого препарата в рамках баланса нематериальных активов;
- по тем объектам, где были выявлены индикаторы обесценения, мы провели оценку обоснованности ключевых суждений и допущений руководства, использованных при составлении прогнозов для ряда препаратов, включая темпы роста выручки и прогнозы рентабельности, принимая во внимание данные о доступных и обоснованных прогнозах фармацевтического рынка, подготовленных независимыми агентствами, и об исторических показателях рентабельности продаж;
- провели обсуждения со специалистами Группы, отвечающими за разработки нематериальных активов;
- проверку полноты и адекватности раскрытия информации в Примечании 5 к консолидированной финансовой отчетности, в соответствии с требованиями МСФО (IAS) 36 «Обесценение активов».

**Возникновение, оценка и распределение, классификация отложенного дохода по государственным субсидиям**

В течение 2023 и 2022 годов Группа получила заемные средства целевого назначения по субсидируемым государством ставкам ниже рыночных. В соответствии с учетной политикой Группы (Примечание 3), Группа признает отложенный доход по полученным государственным субсидиям на разницу между рыночной и субсидируемой ставкой по полученным государственным целевым займам.

Данный вопрос стал ключевой областью в связи с существенностью суммы, сложностью расчета и оценки отложенного дохода по государственным субсидиям. Оценка была проведена с использованием модели дисконтированных денежных потоков, основанной на ненаблюдаемых исходных данных.

Наши аудиторские процедуры в отношении допущений руководства включали следующее:

- Мы оценили соответствие методологии, использованной руководством Группы при проведении оценки справедливой стоимости финансовых инструментов, требованиям МСФО (IFRS) 9 «Финансовые инструменты»;
- Мы проверили математическую точность моделей дисконтированных денежных потоков и соответствие ключевых допущений, используемых Группой для расчета справедливой стоимости государственных субсидий:
  - мы сверили полноту и аккуратность будущих денежных потоков к первичным документам;
  - протестировали использованную ставку дисконтирования путем ее сравнения с рыночной ставкой привлечения денежных средств



---

## Почему мы считаем вопрос ключевым для аудита

Как указано в Примечании 19 к консолидированной финансовой отчетности Группы, по состоянию на 31 декабря 2023 и 2022 годов отложенный доход по государственным субсидиям составил 598,972 тыс. рублей и 625,471 тыс. рублей, соответственно.

## Что было сделано в ходе аудита

для Группы при сопоставимом уровне риска проекта;

- Мы оценили обоснованность классификации отложенного дохода по государственным субсидиям в составе долгосрочных и краткосрочных обязательств;
- Мы оценили надлежащий характер раскрытия информации в консолидированной финансовой отчетности Группы на предмет соответствия требованиям МСФО (IAS) 20 «Учёт государственных субсидий и раскрытие информации о государственной помощи».

---

Ответственность руководства и лиц, отвечающих за корпоративное управление, за консолидированную финансовую отчетность

Руководство несет ответственность за подготовку и достоверное представление указанной консолидированной финансовой отчетности в соответствии с МСФО и за систему внутреннего контроля, которую руководство считает необходимой для подготовки консолидированной финансовой отчетности, не содержащей существенных искажений вследствие недобросовестных действий или ошибок.

При подготовке консолидированной финансовой отчетности руководство несет ответственность за оценку способности Группы продолжать непрерывно свою деятельность, за раскрытие в соответствующих случаях сведений, относящихся к непрерывности деятельности, и за составление отчетности на основе допущения о непрерывности деятельности, за исключением случаев, когда руководство намеревается ликвидировать Группу, прекратить ее деятельность или когда у него отсутствует какая-либо иная реальная альтернатива, кроме ликвидации или прекращения деятельности.

Лица, отвечающие за корпоративное управление, несут ответственность за надзор за подготовкой консолидированной финансовой отчетности Группы.

Ответственность аудитора за аудит консолидированной финансовой отчетности

Наша цель состоит в получении разумной уверенности в том, что консолидированная финансовая отчетность не содержит существенных искажений вследствие недобросовестных действий или ошибок, и в выпуске аудиторского заключения, содержащего наше мнение. Разумная уверенность представляет собой высокую степень уверенности, но не является гарантией того, что аудит, проведенный в соответствии с МСА, всегда выявляет существенные искажения при их наличии. Искажения могут быть результатом недобросовестных действий или ошибок и считаются существенными, если можно обоснованно предположить, что в отдельности или в совокупности они могут повлиять на экономические решения пользователей, принимаемые на основе этой консолидированной финансовой отчетности.

В рамках аудита, проводимого в соответствии с МСА, мы применяем профессиональное суждение и сохраняем профессиональный скептицизм на протяжении всего аудита. Кроме того, мы выполняем следующее:

- выявляем и оцениваем риски существенного искажения консолидированной финансовой отчетности вследствие недобросовестных действий или ошибок; разрабатываем и проводим аудиторские процедуры в ответ на эти риски; получаем аудиторские доказательства, являющиеся достаточными и надлежащими, чтобы служить основанием для выражения нашего мнения. Риск необнаружения существенного искажения в результате недобросовестных действий выше, чем риск необнаружения существенного искажения в результате ошибки, так как недобросовестные действия могут включать сговор, подлог, умышленный пропуск, искаженное представление информации или действия в обход системы внутреннего контроля;
- получаем понимание системы внутреннего контроля, имеющей значение для аудита, с целью разработки аудиторских процедур, соответствующих обстоятельствам, но не с целью выражения мнения об эффективности системы внутреннего контроля Группы;
- оцениваем надлежащий характер применяемой учетной политики и обоснованность оценочных значений, рассчитанных руководством и соответствующего раскрытия информации;
- делаем вывод о правомерности применения руководством допущения непрерывности деятельности, а на основании полученных аудиторских доказательств – вывод о том, имеется ли существенная неопределенность в связи с событиями или условиями, в результате которых могут возникнуть значительные сомнения в способности Группы продолжать непрерывно свою деятельность. Если мы приходим к выводу о наличии существенной неопределенности, мы должны привлечь внимание в нашем аудиторском заключении к соответствующему раскрытию информации в консолидированной финансовой отчетности или, если такое раскрытие информации является ненадлежащим, модифицировать наше мнение. Наши выводы основаны на аудиторских доказательствах, полученных до даты нашего аудиторского заключения. Однако будущие события или условия могут привести к тому, что Группа утратит способность продолжать непрерывно свою деятельность;
- проводим оценку представления консолидированной финансовой отчетности в целом, ее структуры и содержания, включая раскрытие информации, а также того, представляет ли консолидированная финансовая отчетность лежащие в ее основе операции и события так, чтобы было обеспечено их достоверное представление;
- планируем и проводим аудит Группы для получения достаточных надлежащих аудиторских доказательств, относящихся к финансовой информации организаций или подразделений Группы, в качестве основы для формирования мнения о консолидированной финансовой отчетности Группы. Мы отвечаем за руководство, надзор за ходом аудита и проверку работы по аудиту, выполненной для целей аудита Группы. Мы остаемся полностью ответственными за наше аудиторское мнение.

Мы осуществляем информационное взаимодействие с лицами, отвечающими за корпоративное управление, доводя до их сведения, помимо прочего, информацию о запланированном объеме и сроках аудита, а также о существенных замечаниях по результатам аудита, в том числе о значительных недостатках системы внутреннего контроля, которые мы выявляем в процессе аудита.

Мы также предоставляем лицам, отвечающим за корпоративное управление, заявление о том, что мы соблюдали все соответствующие этические требования в отношении независимости и информировали этих лиц обо всех взаимоотношениях и прочих вопросах, которые можно обоснованно считать оказывающими влияние на независимость аудитора, а в необходимых случаях – о соответствующих мерах предосторожности.

Из тех вопросов, которые мы довели до сведения лиц, отвечающих за корпоративное управление, мы определяем вопросы, которые были наиболее значимыми для аудита консолидированной финансовой отчетности за текущий период и, следовательно, являются ключевыми вопросами аудита. Мы описываем эти вопросы в нашем аудиторском заключении, кроме случаев, когда публичное раскрытие информации об этих вопросах запрещено законом или нормативным актом или когда в крайне редких случаях мы приходим к выводу о том, что информация о каком-либо вопросе не должна быть сообщена в нашем заключении, так как можно обоснованно предположить, что отрицательные последствия сообщения такой информации превысят общественно значимую пользу от ее сообщения.



Кузнецова Виктория Владиславовна  
(ОРНЗ № 21906099404)

Руководитель задания

Лицо, уполномоченное генеральным директором на подписание аудиторского заключения от имени АО ДРТ (ОРНЗ №12006020384), действующее на основании доверенности от 2 октября 2023 года

26 апреля 2024 года

# ГРУППА «ПРОМОМЕД»

## КОНСОЛИДИРОВАННЫЙ ОТЧЕТ О ФИНАНСОВОМ ПОЛОЖЕНИИ ПО СОСТОЯНИЮ НА 31 ДЕКАБРЯ 2023 ГОДА (все суммы представлены в тысячах российских рублей)

	Приме- чание	31 декабря 2023 года	31 декабря 2022 года (Пересмотрено)*	31 декабря 2021 года (Пересмотрено)*
<b>АКТИВЫ</b>				
<b>Внеоборотные активы</b>				
Основные средства	8	13 054 369	9 851 875	4 910 492
Нематериальные активы	9	4 626 772	3 583 754	1 715 767
Активы в форме права пользования	8.1	441 012	389 548	177 809
Гудвил	10	93 450	93 450	-
Инвестиции в ассоциированные организации	17	63 777	-	-
Прочие финансовые активы	14	152 960	28 454	26 575
Отложенные налоговые активы	29	808 755	1 122 007	912 936
Прочие внеоборотные активы		2 320	10	3
<b>Итого внеоборотные активы</b>		<b>19 243 415</b>	<b>15 069 098</b>	<b>7 743 582</b>
<b>Оборотные активы</b>				
Запасы	11	5 280 012	5 462 429	2 677 758
Торговая и прочая дебиторская задолженность	12	9 633 171	3 249 656	5 640 858
Денежные средства и их эквиваленты	13	621 725	2 136 538	263 242
Прочие финансовые активы	14	9 212	3 639	4 156
Прочие активы		34 199	179	532
<b>Итого оборотные активы</b>		<b>15 578 319</b>	<b>10 852 441</b>	<b>8 586 546</b>
<b>ИТОГО АКТИВЫ</b>		<b>34 821 734</b>	<b>25 921 539</b>	<b>16 330 128</b>
<b>КАПИТАЛ</b>				
Уставный капитал	15	200 000	200 000	200 000
Нераспределенная прибыль		12 772 871	10 125 611	6 795 530
<b>Капитал собственников материнской компании Группы</b>		<b>12 972 871</b>	<b>10 325 611</b>	<b>6 995 530</b>
Неконтролирующие доли владения		31 722	52 300	(183)
<b>ИТОГО КАПИТАЛ</b>		<b>13 004 593</b>	<b>10 377 911</b>	<b>6 995 347</b>
<b>ОБЯЗАТЕЛЬСТВА</b>				
<b>Долгосрочные обязательства</b>				
Кредиты и займы	18	14 908 357	5 808 837	3 241 304
Обязательства по аренде	8.1	331 320	239 905	25 772
Отложенные налоговые обязательства	29	129 525	261 823	68 252
Отложенный доход по государственным субсидиям	19	583 010	561 868	-
<b>Итого долгосрочные обязательства</b>		<b>15 952 212</b>	<b>6 872 433</b>	<b>3 335 328</b>
<b>Краткосрочные обязательства</b>				
Кредиты и займы	18	1 300 018	5 361 616	1 425 157
Обязательства по аренде	8.1	115 926	80 035	127 747
Торговая и прочая кредиторская задолженность	20	2 729 164	2 710 749	2 542 544
Кредиторская задолженность по налогу на прибыль		1 051 558	5 628	531 697
Кредиторская задолженность по прочим налогам	21	479 562	106 305	1 084 761
Отложенный доход по государственным субсидиям	19	15 962	63 603	-
Резервы		172 739	343 259	287 547
<b>Итого краткосрочные обязательства</b>		<b>5 864 929</b>	<b>8 671 195</b>	<b>5 999 453</b>
<b>ИТОГО ОБЯЗАТЕЛЬСТВА</b>		<b>21 817 141</b>	<b>15 543 628</b>	<b>9 334 781</b>
<b>ИТОГО ОБЯЗАТЕЛЬСТВА И КАПИТАЛ</b>		<b>34 821 734</b>	<b>25 921 539</b>	<b>16 330 128</b>

\*Сравнительная информация была пересмотрена в результате исправления ошибок предыдущих периодов, связанных с применением МСФО 15 «Выручка по договорам с покупателями». Представленные сравнительные данные были также изменены ввиду корректировки первоначальной оценки по сделке объединения бизнеса (Примечание 6).

Ефремов Александр Игоревич  
Генеральный директор АО «ПРОМОМЕД»

26 апреля 2024 года

Соловьев Тимофей Владимирович  
Директор по экономике и финансам  
ООО «ПРОМОМЕД ДМ»

Примечания на стр. 14-83 составляют неотъемлемую часть данной консолидированной финансовой отчетности.

## ГРУППА «ПРОМОМЕД»

### КОНСОЛИДИРОВАННЫЙ ОТЧЕТ О СОВОКУПНОМ ДОХОДЕ ЗА ГОД, ОКОНЧИВШИЙСЯ 31 ДЕКАБРЯ 2023 ГОДА (все суммы представлены в тысячах российских рублей)

	Примечание	2023	2022 (Пересмотрено)*	2021 (Пересмотрено)*
Выручка	23	15 842 029	13 479 612	13 231 827
Себестоимость продаж	24	(5 807 868)	(3 955 763)	(4 678 817)
<b>Валовая прибыль</b>		<b>10 034 161</b>	<b>9 523 849</b>	<b>8 553 010</b>
Коммерческие расходы	25	(2 523 776)	(2 011 601)	(2 079 758)
Общехозяйственные и административные расходы	26	(1 884 890)	(2 146 597)	(1 795 649)
Доля в финансовых результатах ассоциированных организаций	17	(29 396)	-	-
Прочие операционные расходы	27	(85 928)	(157 447)	(72 906)
Прочие операционные доходы	27	88 408	140 901	19 223
<b>Операционная прибыль</b>		<b>5 598 580</b>	<b>5 349 105</b>	<b>4 623 920</b>
Курсовые разницы		(140 652)	10 765	(16 603)
Финансовые доходы	28	143 814	57 369	35 888
Финансовые расходы	28	(1 155 353)	(379 919)	(375 124)
<b>Прибыль до налогообложения</b>		<b>4 446 391</b>	<b>5 037 320</b>	<b>4 268 081</b>
Расходы по налогу на прибыль	29	(1 477 576)	(1 062 598)	(891 048)
<b>Прибыль за год</b>		<b>2 968 815</b>	<b>3 974 722</b>	<b>3 377 033</b>
Прибыль и итого совокупный доход, относимый на:				
собственников материнской компании Группы		2 989 393	3 976 571	3 377 093
неконтролирующие доли владения		(20 578)	(1 849)	(60)
<b>Итого совокупный доход за год</b>		<b>2 968 815</b>	<b>3 974 722</b>	<b>3 377 033</b>
<b>Прибыль на акцию (базовая и разводненная), в российских рублях</b>	15	<b>14.95</b>	<b>19.88</b>	<b>16.89</b>

\*Сравнительная информация была пересмотрена в результате исправления ошибок предыдущих периодов, связанных с применением МСФО 15 «Выручка по договорам с покупателями» (Примечание 6)

Ефремов Александр Игоревич  
Генеральный директор АО «ПРОМОМЕД»

26 апреля 2024 года



Соловьев Тимофей Владимирович  
Директор по экономике и финансам  
ООО «ПРОМОМЕД ДМ»

Примечания на стр. 14-83 составляют неотъемлемую часть данной консолидированной финансовой отчетности.

## ГРУППА «ПРОМОМЕД»

### КОНСОЛИДИРОВАННЫЙ ОТЧЕТ ОБ ИЗМЕНЕНИЯХ В КАПИТАЛЕ ЗА ГОД, ОКОНЧИВШИЙСЯ 31 ДЕКАБРЯ 2023 ГОДА

(все суммы представлены в тысячах российских рублей, если не указано иначе)

	Приме- чание	Капитал					Итого капитал
		Уставный капитал	Выкупленные собственные акции	Нераспределенная прибыль	собственников материнской компании Группы	Неконтролирующие доли владения	
Баланс на 31 декабря 2021 года		200 000	-	9 308 690	9 508 690	(183)	9 508 507
Влияние исправления ошибок (Примечание 6)		-	-	(2 513 160)	(2 513 160)	-	(2 513 160)
Баланс на 31 декабря 2021 года (Пересмотрено)*		200 000	-	6 795 530	6 995 530	(183)	6 995 347
<b>Прибыли или убытки и прочий совокупный доход</b>							
Прибыль за год (Пересмотрено)		-	-	3 976 571	3 976 571	(1 849)	3 974 722
Итого совокупный доход за год		-	-	3 976 571	3 976 571	(1 849)	3 974 722
<b>Операции с собственниками</b>							
Прочее распределение капитала в пользу собственников	15	-	-	(646 490)	(646 490)	-	(646 490)
Признание дополнительной неконтрольной доли участия в результате приобретения дочерних компаний (Пересмотрено)	16	-	-	-	-	54 332	54 332
Итого операции с собственниками		-	-	(646 490)	(646 490)	54 332	(592 158)
Баланс на 31 декабря 2022 года (Пересмотрено)		200 000	-	10 125 611	10 325 611	52 300	10 377 911
<b>Прибыли или убытки и прочий совокупный доход</b>							
Прибыль за год		-	-	2 989 393	2 989 393	(20 578)	2 968 815
Итого совокупный доход за год		-	-	2 989 393	2 989 393	(20 578)	2 968 815
<b>Операции с собственниками</b>							
Прочее распределение капитала в пользу собственников	15	-	-	(292 133)	(292 133)	-	(292 133)
Собственные акции, приобретенные в течение года	15	-	(50 000)	-	(50 000)	-	(50 000)
Итого операции с собственниками		-	(50 000)	(292 133)	(342 133)	-	(342 133)
Баланс на 31 декабря 2023 года		200 000	(50 000)	12 822 871	12 972 871	31 722	13 004 593

\* Сравнительная информация была пересмотрена в результате исправления ошибок предыдущих периодов, связанных с применением МСФО 15 «Выручка по договорам с покупателями». Представленные сравнительные данные были также изменены ввиду корректировки первоначальной оценки по сделке объединения бизнеса (Примечание 6).

Ефремов Александр Игоревич  
Генеральный директор АО «ПРОМОМЕД»

26 апреля 2024 года

Соловьев Тимофей Владимирович  
Директор по экономике и финансам  
ООО «ПРОМОМЕД ДМ»

Примечания на стр. 14-83 составляют неотъемлемую часть данной консолидированной финансовой отчетности.

**ГРУППА «ПРОМОМЕД»**

**КОНСОЛИДИРОВАННЫЙ ОТЧЕТ О ДВИЖЕНИИ ДЕНЕЖНЫХ СРЕДСТВ  
ЗА ГОД, ОКОНЧИВШИЙСЯ 31 ДЕКАБРЯ 2023 ГОДА  
(все суммы представлены в тысячах российских рублей)**

	Приме- чание	2023	2022 (Пересмотрено)*	2021 (Пересмотрено)*
<b>ДВИЖЕНИЕ ДЕНЕЖНЫХ СРЕДСТВ ОТ ОПЕРАЦИОННОЙ ДЕЯТЕЛЬНОСТИ</b>				
<b>Прибыль за год</b>		<b>2 968 815</b>	<b>3 974 722</b>	<b>3 377 033</b>
<i>Корректировки на:</i>				
Расходы по налогу на прибыль		1 477 576	1 062 598	891 048
Амортизация основных средств, активов в форме права пользования и нематериальных активов		966 435	603 289	406 401
Финансовые расходы	29	1 155 353	379 919	375 124
Доля в финансовых результатах ассоциированных организаций	17	29 396	-	-
Списание дебиторской задолженности и изменение резервов по ожидаемым кредитным убыткам		769 789	272 524	994 748
Убыток от выбытия основных средств и нематериальных активов		59 171	66 926	69 443
Курсовые разницы		140 652	(10 765)	16 603
Списание запасов и изменение резервов под обесценение запасов		331 065	370 491	91 176
Финансовые доходы	29	(143 814)	(57 369)	(35 888)
Списание кредиторской задолженности		(235)	(4 367)	(4 759)
		<b>7 754 203</b>	<b>6 657 968</b>	<b>6 180 929</b>
<b>Изменения в оборотном капитале</b>				
Увеличение запасов		(148 649)	(3 002 518)	(1 103 805)
(Увеличение) / уменьшение прочих активов		(33 841)	346	(468)
(Увеличение) / уменьшение торговой дебиторской задолженности		(7 127 186)	2 173 313	(2 295 527)
Увеличение / (уменьшение) кредиторской задолженности по налогам		413 102	(991 793)	684 314
(Уменьшение) / увеличение кредиторской задолженности по основной деятельности и прочей кредиторской задолженности		(122 048)	(223 124)	633 935
(Уменьшение) / увеличение отложенного дохода по государственным субсидиям		(24 486)	625 471	-
		<b>711 095</b>	<b>5 239 663</b>	<b>4 099 378</b>
Налог на прибыль уплаченный		(461 057)	(1 580 065)	(1 693 136)
Проценты полученные		144 822	44 928	40 227
Проценты уплаченные		(1 585 962)	(742 711)	(401 638)
<b>Чистые денежные средства, (использованные в)/полученные от операционной деятельности</b>		<b>(1 191 102)</b>	<b>2 961 815</b>	<b>2 044 831</b>
<b>ДВИЖЕНИЕ ДЕНЕЖНЫХ СРЕДСТВ ОТ ИНВЕСТИЦИОННОЙ ДЕЯТЕЛЬНОСТИ</b>				
Выплаты в связи с приобретением, созданием, модернизацией, реконструкцией и подготовкой к использованию основных средств		(2 896 912)	(4 631 497)	(2 337 284)
Поступления от выбытия основных средств		2 943	-	-
Выплаты в связи с приобретением и созданием нематериальных активов		(1 525 267)	(2 013 854)	(947 384)
Инвестиции в долговые ценные бумаги	14	(146 300)	-	-
Займы выданные		(1 160)	(31 716)	(30 809)
Погашение основной суммы займов выданных		39 836	76 037	117 648
Приобретение дочерней компании	16	(150 000)	38 517	-
Вложения в ассоциированные организации		(93 480)	-	-
Государственные субсидии, связанные с приобретением оборудования		-	4 029	-
<b>Чистые денежные средства, направленные на инвестиционную деятельность</b>		<b>(4 770 340)</b>	<b>(6 558 484)</b>	<b>(3 197 829)</b>

Примечания на стр. 14-83 составляют неотъемлемую часть данной консолидированной финансовой отчетности.

	Примечание	2022	2021	
		2023	(Пересмотрено)*	(Пересмотрено)*
<b>ДВИЖЕНИЕ ДЕНЕЖНЫХ СРЕДСТВ ОТ ФИНАНСОВОЙ ДЕЯТЕЛЬНОСТИ</b>				
Поступления основной суммы кредитов и займов		13 344 960	9 665 045	2 275 356
Погашение основной суммы кредитов и займов		(8 580 265)	(3 446 343)	(1 494 931)
Погашение обязательств по аренде		(92 103)	(147 247)	(108 016)
Выплаты в связи с приобретением собственных акций	33	(50 000)	-	-
Прочее распределение капитала в пользу собственников		(174 484)	(601 490)	(448 368)
<b>Чистые денежные средства, полученные от финансовой деятельности</b>		<b>4 448 108</b>	<b>5 469 965</b>	<b>224 041</b>
<b>ЧИСТОЕ (УМЕНЬШЕНИЕ)/УВЕЛИЧЕНИЕ ДЕНЕЖНЫХ СРЕДСТВ И ИХ ЭКВИВАЛЕНТОВ</b>				
		<b>(1 513 334)</b>	<b>1 873 296</b>	<b>(928 957)</b>
<b>ДЕНЕЖНЫЕ СРЕДСТВА И ИХ ЭКВИВАЛЕНТЫ, начало года</b>				
		<b>2 136 538</b>	<b>263 242</b>	<b>1 192 199</b>
Влияние изменений курса иностранной валюты на остатки денежных средств в иностранной валюте		(1 479)	-	-
<b>ДЕНЕЖНЫЕ СРЕДСТВА И ИХ ЭКВИВАЛЕНТЫ, конец года</b>				
		<b>621 725</b>	<b>2 136 538</b>	<b>263 242</b>

Ефремов Александр Игоревич \*  
Генеральный директор АО «ПРОМОМЕД»



Соловьев Тимофей Владимирович  
Директор по экономике и финансам  
ООО «ПРОМОМЕД ДМ»

Примечания на стр. 14-83 составляют неотъемлемую часть данной консолидированной финансовой отчетности.



## ГРУППА «ПРОМОМЕД»

### ПРИМЕЧАНИЯ К КОНСОЛИДИРОВАННОЙ ФИНАНСОВОЙ ОТЧЕТНОСТИ ЗА ГОД, ОКОНЧИВШИЙСЯ 31 ДЕКАБРЯ 2023 ГОДА

*(все суммы представлены в тысячах российских рублей, если не указано иначе)*

#### 1. ОБЩАЯ ИНФОРМАЦИЯ

Группа компаний «Промомед» (далее – «Группа «Промомед» или «Группа») была изначально создана несколькими физическими лицами как группа компаний, осуществляющая хозяйственную деятельность на фармацевтическом рынке Российской Федерации. На 31 декабря 2020 года компания «Промомед Холдинг (Сайпрус) Лимитед» являлась головной компанией Группы «Промомед». 16 июля 2021 года была учреждена компания АО «ПРОМОМЕД» (далее – «Компания») (запись о создании юридического лица была внесена в ЕГРЮЛ 26 июля 2021 года, ОГРН 1217700349459), которая на 100% находилась в собственности «Промомед Холдинг (Сайпрус) Лимитед». После создания АО «ПРОМОМЕД» в течение 2021 года произошло изменение структуры Группы, в результате которого по состоянию на 31 декабря 2021 года АО «ПРОМОМЕД» стало новой материнской компанией Группы «Промомед».

Информация о структуре акционерного капитала АО «ПРОМОМЕД» по состоянию на 31 декабря 2023 года, 31 декабря 2022 года и 31 декабря в 2021 года, представлена в Примечании 15.

По состоянию на 31 декабря 2023 года, 31 декабря 2022 года и 31 декабря 2021 года г-н Белый П. А. являлся конечным контролирующим собственником всех предприятий, включенных в Группу.

Основными видами деятельности Группы являются производство, разработка и оптовая продажа фармацевтических продуктов. Производственные мощности Группы расположены в городах Саранск и Обнинск Российской Федерации. Кроме того, в течение отчетного периода Группа осуществляла контрактное производство ряда препаратов на сторонних производственных мощностях.

Компании, включенные в данную консолидированную финансовую отчетность, а также доля владения, использованная для включения в отчетность, представлены ниже:

Название	Основная деятельность	Компания владелец	Страна регистрации	Эффективная доля владения, используемая для включения в отчетность, %		
				31 декабря 2023 года	31 декабря 2022 года	31 декабря 2021 года
АО «ПРОМОМЕД»	Материнская компания группы	Не применимо	РФ	100%	100%	100%
«Промомед Редуксин Холдинг (Сайпрус) Лимитед»	Держатель регистрационных удостоверений	АО «ПРОМОМЕД»	Кипр	99.9%	99.9%	99.9%
ООО «ПРОМОМЕД ДМ»	Оптовая продажа продукции	АО «ПРОМОМЕД» – 99.9% ООО «ПРОМОМЕД РУС» – 0.1%	РФ	100%	100%	100%
ООО «ПРОМОМЕД РУС»	Производство фармацевтической продукции на сторонних производственных мощностях	АО «ПРОМОМЕД»	РФ	99.99%	99.99%	99.99%
АО «Биохимик»	Производство фармацевтической продукции	ООО «Миракл Фарм»	РФ	100%	100%	100%

## ГРУППА «ПРОМОМЕД»

### ПРИМЕЧАНИЯ К КОНСОЛИДИРОВАННОЙ ФИНАНСОВОЙ ОТЧЕТНОСТИ ЗА ГОД, ОКОНЧИВШИЙСЯ 31 ДЕКАБРЯ 2023 ГОДА

(все суммы представлены в тысячах российских рублей, если не указано иначе)

Название	Основная деятельность	Компания-владелец	Страна регистрации	Эффективная доля владения, используемая для включения в отчетность, %		
				31 декабря 2023 года	31 декабря 2022 года	31 декабря 2021 года
ООО «НПЦ Антибиотики»	Научные разработки в области биотехнологии	АО «Биохимик» – 70% ООО «ПРОМОМЕД РУС» – 30%	РФ	100%	100%	100%
ООО «Миракл Фарм»	Оптовая продажа продукции	АО «ПРОМОМЕД» – 76% ООО «ПРОМОМЕД ДМ» – 24%	РФ	100%	100%	100%
ООО «Промарк»	Разработка компьютерного программного обеспечения	ООО «ПРОМОМЕД РУС»	РФ	90%	90%	90%
ООО «Берахим»	Производство органических химических веществ	ООО «Миракл Фарм»	РФ	51%	51%	0%

## 2. ПРИНЦИП ПОДГОТОВКИ КОНСОЛИДИРОВАННОЙ ФИНАНСОВОЙ ОТЧЕТНОСТИ

### Заявление о соответствии

Данная консолидированная финансовая отчетность Группы подготовлена в соответствии с Международными стандартами финансовой отчетности («МСФО»).

### Принципы подготовки отчетности

Бухгалтерский учет на предприятиях, входящих в Группу, ведется в соответствии с законодательством и правилами бухгалтерского учета и составления отчетности тех юрисдикций, в которых эти предприятия учреждены и зарегистрированы. Действующие в этих странах принципы бухгалтерского учета и стандарты подготовки отчетности могут существенно отличаться от общепринятых принципов и стандартов, соответствующих МСФО. В связи с этим, в консолидированную финансовую отчетность, которая была подготовлена Группой на основе данных бухгалтерского учета, были внесены корректировки, необходимые для представления данной финансовой отчетности в соответствии с МСФО.

При разработке принципов учета руководство Группы применило все Международные стандарты финансовой отчетности, включая новые и пересмотренные, которые действуют для отчетностей за год, окончившийся 31 декабря 2023 года.

Под МСФО подразумеваются стандарты и интерпретации, утвержденные Комитетом по международным стандартам финансовой отчетности («КМСФО»), включая Международные стандарты бухгалтерского учета и интерпретации, опубликованные Комитетом по интерпретациям международных стандартов финансовой отчетности («КИМСФО»), который заменил собой Постоянный комитет по интерпретациям стандартов («ПКИ»).

В течение 2021 года произошло изменение структуры Группы, в результате которого АО «ПРОМОМЕД» стало новой материнской компанией Группы, заменив собой «Промомед Холдингс (Сайпрус) Лимитед». Данное изменение представляло собой сделку под общим контролем, где все компании в конечном итоге контролируются одной и той же стороной и этот контроль не является временным. Разница в уставном капитале АО «ПРОМОМЕД» и «Промомед Холдингс (Сайпрус) Лимитед» в размере 199 903 тыс. рублей была отнесена на корректировку нераспределенной прибыли в 2021 году по строке «Изменение структуры Группы».

**ПРИМЕЧАНИЯ К КОНСОЛИДИРОВАННОЙ ФИНАНСОВОЙ ОТЧЕТНОСТИ  
ЗА ГОД, ОКОНЧИВШИЙСЯ 31 ДЕКАБРЯ 2023 ГОДА**

*(все суммы представлены в тысячах российских рублей, если не указано иначе)*

---

**3. ОСНОВНЫЕ ПОЛОЖЕНИЯ УЧЕТНОЙ ПОЛИТИКИ**

**Непрерывность деятельности.** Представленная консолидированная финансовая отчетность составлена на основе допущения о непрерывности деятельности.

За год, окончившийся 31 декабря 2023 года, чистый отток денежных средств по операционной деятельности Группы составил 1 191 102 тыс. рублей, что стало следствием увеличения торговой дебиторской задолженности. Увеличение торговой дебиторской задолженности происходит за счет текущей дебиторской задолженности, в то время как сумма просроченной дебиторской задолженности на 31 декабря 2023 года снижается по сравнению с аналогичным показателем на 31 декабря 2022 года. Увеличение текущей торговой дебиторской задолженности обусловлено ростом объемов продаж в последнем квартале 2023 года по сравнению с аналогичным показателем 2022 года, а также реализацией Группой мер по улучшению качества дебиторской задолженности, результатом которых является предоставление наилучших кредитных условий (срок оплаты, порядок премирования и штрафных санкций и др.) контрагентам с высокой кредитоспособностью.

Руководство Группы планирует реализовать следующие меры по управлению дебиторской задолженностью::

- оптимизация структуры дебиторской задолженности путем дифференциации кредитных условий на основании оценки кредитоспособности контрагента;
- использование различных форм рефинансирования дебиторской задолженности, в частности факторинга;
- повышение эффективности систем контроля за движением и своевременным погашением дебиторской задолженности.

Данные меры, по мнению руководства Группы, приведут к повышению эффективности управления оборотными активами и обеспечат стабильный чистый приток денежных средств от операционной деятельности.

Таким образом, на момент утверждения настоящей консолидированной финансовой отчетности руководство Группы обоснованно полагает, что Группа обладает необходимыми ресурсами для продолжения операционной деятельности в обозримом будущем.

**Принципы консолидации.** Консолидированная финансовая отчетность включает отчетность компании АО «ПРОМОМЕД» и контролируемых предприятий (дочерних предприятий), составляемую по состоянию на 31 декабря каждого года. Организация считается контролируемой в случае, если:

- имеет полномочия в отношении объекта инвестиций;
- имеет права/несет риски по переменным результатам деятельности организации-объекта инвестиций; и
- может использовать свои полномочия в отношении организации объекта-инвестиций с целью воздействия на величину ее доходов.

**ПРИМЕЧАНИЯ К КОНСОЛИДИРОВАННОЙ ФИНАНСОВОЙ ОТЧЕТНОСТИ  
ЗА ГОД, ОКОНЧИВШИЙСЯ 31 ДЕКАБРЯ 2023 ГОДА**

*(все суммы представлены в тысячах российских рублей, если не указано иначе)*

---

Компания проводит оценку наличия у нее контроля над объектом инвестиций, если факты и обстоятельства указывают на то, что произошли изменения в одном или более из трех элементов контроля, перечисленных выше.

Консолидация дочернего предприятия начинается тогда, когда Компания получает контроль над дочерним предприятием и прекращается в момент утраты контроля над ним. В частности, финансовые результаты дочерних организаций, приобретенных или выбывших в течение года, включаются в состав прибыли или убытка с момента получения Компанией контроля и до даты, на которую Компания перестает контролировать данную дочернюю организацию.

При необходимости в финансовую отчетность дочерних организаций вносятся корректировки для приведения положений применимой учетной политики в соответствие с положениями учетной политики Группы.

Все внутригрупповые активы и обязательства, капитал, прибыль, убытки и движение денежных средств по операциям между компаниями Группы при консолидации исключаются.

Неконтролирующие доли участия в дочерних организациях отражены в отчетности отдельно от доли Группы в капитале таких организаций. Неконтролирующие доли участия, представляющие собой доли владения, и дающие право их держателям на пропорциональную долю чистых активов при ликвидации, могут первоначально оцениваться по справедливой стоимости или в размере пропорциональной части неконтролирующей доли участия в справедливой стоимости идентифицируемых чистых активов приобретенного бизнеса. Выбор способа оценки проводится для каждого приобретения отдельно. Прочие неконтролирующие доли владения первоначально отражаются по справедливой стоимости. После приобретения балансовая стоимость неконтролирующих долей участия равняется стоимости данных долей, отраженной при первоначальном признании, скорректированной на долю неконтролирующих долей участия в последующих изменениях капитала.

Прибыль или убыток и каждый компонент совокупного дохода распределяется между акционерами Компании и неконтрольными долями участия. Общий совокупный доход дочерних организаций относится на акционеров Компании и на неконтролирующие доли, даже если это ведет к возникновению отрицательного остатка по неконтролирующим долям.

Изменения долей Группы в дочерних организациях, не приводящие к потере контроля, учитываются в капитале. Балансовая стоимость долей Группы и неконтролирующих долей участия в дочерних предприятиях корректируется с учетом изменения соотношения этих долей. Любые разницы между суммой, на которую корректируются доли неконтролирующих акционеров, и справедливой стоимостью уплаченного или полученного вознаграждения отражаются в составе капитала, относимого на акционеров Компании.

**Объединения бизнесов.** Сделки по объединению бизнесов учитываются по методу покупки. Вознаграждение, уплачиваемое при объединении бизнесов, оценивается по справедливой стоимости, которая рассчитывается как сумма справедливых стоимостей на дату приобретения активов, переданных Группой, обязательств, принятых на себя Группой перед бывшими владельцами приобретаемой компании, а также долевых ценных бумаг, выпущенных Группой в обмен на получение контроля над приобретаемой компанией. Все связанные с этим расходы отражаются в прибылях и убытках в момент возникновения.

**ПРИМЕЧАНИЯ К КОНСОЛИДИРОВАННОЙ ФИНАНСОВОЙ ОТЧЕТНОСТИ  
ЗА ГОД, ОКОНЧИВШИЙСЯ 31 ДЕКАБРЯ 2023 ГОДА**

***(все суммы представлены в тысячах российских рублей, если не указано иначе)***

---

Идентифицируемые приобретенные активы и принятые обязательства признаются по справедливой стоимости на дату приобретения, за следующими исключениями:

- отложенные налоговые обязательства или активы, а также активы (обязательства) по выплате вознаграждений работникам признаются и оцениваются в соответствии с МСФО (IAS) 12 «Налоги на прибыль» и МСФО (IAS) 19 «Вознаграждения работникам» соответственно;
- обязательства или долевые ценные бумаги, связанные с соглашениями приобретаемой компании по выплатам, рассчитываемым на основе цены акций, или с соглашениями Группы по выплатам, рассчитываемым на основе цены акции, заключенными взамен соглашений приобретаемой компании по таким выплатам, оцениваются в соответствии с МСФО (IFRS) 2 «Выплаты, рассчитываемые на основе цены акций» на дату приобретения;
- активы (или группы выбывающих активов), классифицированные как предназначенные для продажи в соответствии с МСФО (IFRS) 5 «Долгосрочные активы, предназначенные для продажи, и прекращенная деятельность», оцениваются в соответствии с МСФО (IFRS) 5.

Гудвил рассчитывается как превышение стоимости приобретения, стоимости неконтрольной доли владения в приобретенном предприятии и справедливой стоимости ранее принадлежавшей покупателю доли (при наличии таковой) в капитале приобретенного предприятия над величиной его чистых идентифицируемых активов и обязательств на дату приобретения. Если после повторной оценки чистая стоимость приобретенных идентифицируемых чистых активов на дату приобретения превышает сумму переданного вознаграждения, стоимости неконтролирующей доли в приобретенном предприятии и справедливой стоимости ранее имевшейся у покупателя доли (при наличии таковой) в капитале приобретенного предприятия, такое превышение относится в прибыль или убыток как доход от приобретения доли по цене ниже справедливой стоимости.

Условное вознаграждение, переданное Группой в рамках сделки объединения бизнесов, оценивается по справедливой стоимости на дату приобретения и включается в общее вознаграждение, переданное по сделке объединения бизнесов. Изменения справедливой стоимости условного вознаграждения, отвечающие критериям корректировок периода оценки, отражаются ретроспективно, с одновременной корректировкой гудвила. Корректировки периода оценки – это корректировки, которые возникают в результате появления дополнительной информации в периоде оценки (который не может превышать одного года с даты приобретения) о фактах и обстоятельствах, существовавших на дату приобретения.

Последующий учет изменений справедливой стоимости условного вознаграждения, не отвечающих критериям корректировок периода оценки, зависит от классификации условного вознаграждения. Условное вознаграждение, классифицированное как капитал, не переоценивается на последующие отчетные даты, а его последующая выплата учитывается в капитале. Изменения справедливой стоимости при переоценке прочего условного вознаграждения по справедливой стоимости на последующие отчетные даты отражаются в прибыли или убытке.

При поэтапном объединении бизнесов ранее принадлежавшие Группе доли участия в приобретенной организации (включая совместные операции) переоцениваются по справедливой стоимости на дату приобретения контроля, а возникающая разница отражается в прибыли или убытке.

**ПРИМЕЧАНИЯ К КОНСОЛИДИРОВАННОЙ ФИНАНСОВОЙ ОТЧЕТНОСТИ  
ЗА ГОД, ОКОНЧИВШИЙСЯ 31 ДЕКАБРЯ 2023 ГОДА**

***(все суммы представлены в тысячах российских рублей, если не указано иначе)***

---

Если первоначальный учет сделки объединения бизнеса не завершен на конец периода, в котором происходит объединение бизнеса, в отчетности представляются предварительно оцененные суммы по статьям, оценка которых не завершена. Эти предварительно оцененные суммы корректируются (также могут признаваться дополнительные активы или обязательства) в течение периода оценки по мере выяснения фактов и обстоятельств, которые существовали на дату приобретения и, будучи тогда известными, затронули бы оценку сумм, признанных на указанную дату.

**Приобретение предприятий**, находящихся под общим контролем. Сделки по объединению бизнеса, возникающие в результате передачи долей в предприятиях, находящихся под общим контролем с Группой, учитываются на дату получения контроля; для этих целей сравнительные данные не пересчитываются. Приобретенные активы и обязательства признаются по их прежней балансовой стоимости, отраженной в финансовой отчетности предприятий-продавцов. Любые суммы денежных средств, уплаченные в сделке по приобретению, отражаются непосредственно в составе капитала.

**Гудвил.** Учетная политика в области первоначального признания и подход к оценке гудвила описаны выше в разделе «Объединения бизнесов».

Амортизация гудвила не производится, однако он проверяется на предмет обесценения не реже одного раза в год. Для оценки на предмет обесценения гудвил распределяется между всеми генерирующими денежные потоки учетными единицами («генерирующими единицами») или группами генерирующих единиц, которые предположительно получают выгоды за счет синергии, достигнутой в результате объединения (ЕГДП). В отношении ЕГДП, среди которых был распределен гудвил, проверка на предмет обесценения проводится ежегодно, или же с большей периодичностью при наличии признаков обесценения такой единицы. Если возмещаемая стоимость генерирующей единицы ниже ее балансовой стоимости, убыток от обесценения сначала относится на уменьшение балансовой стоимости гудвила, относящегося к данной единице, а затем на прочие активы единицы пропорционально балансовой стоимости каждого актива. Убыток от обесценения, отраженный в отношении гудвила, не подлежит восстановлению в последующих периодах.

При выбытии генерирующей единицы соответствующая сумма гудвила учитывается при определении прибыли или убытка от выбытия.

**Инвестиции в ассоциированные организации.** Ассоциированной организацией является организация, на финансовую и операционную деятельность которой Группа оказывает значительное влияние, и которая не является ни дочерней организацией, ни совместным предприятием. Значительное влияние предполагает право участия в принятии решений, касающихся финансовой и хозяйственной политики организации, но не предполагает контроля или совместного контроля в отношении такой политики.

Результаты деятельности, а также активы и обязательства ассоциированных организаций включены в данную финансовую отчетность методом долевого участия.

По методу долевого участия инвестиции в ассоциированные организации первоначально признаются в консолидированном отчете о финансовом положении по стоимости приобретения и впоследствии корректируются с учетом доли Группы в прибылях и убытках и прочем совокупном доходе ассоциированных организаций. Если доля Группы в убытках ассоциированной организации превышает долю Группы в этом предприятии (включая любые доли, по сути составляющие часть чистых инвестиций Группы в ассоциированные организации), Группа прекращает признавать свою долю в дальнейших убытках.

**ПРИМЕЧАНИЯ К КОНСОЛИДИРОВАННОЙ ФИНАНСОВОЙ ОТЧЕТНОСТИ  
ЗА ГОД, ОКОНЧИВШИЙСЯ 31 ДЕКАБРЯ 2023 ГОДА**

***(все суммы представлены в тысячах российских рублей, если не указано иначе)***

---

Инвестиции в ассоциированную организацию учитываются с использованием метода долевого участия, начиная с даты, когда организация становится ассоциированной организацией или совместным предприятием. Превышение стоимости приобретения инвестиции над долей Группы в справедливой стоимости идентифицируемых активов и обязательств на дату приобретения образует гудвил, включаемый в балансовую стоимость таких инвестиций. Если доля Группы в чистой справедливой стоимости приобретенных идентифицируемых активов и обязательств превышает стоимость приобретения инвестиции после переоценки, сумма такого превышения сразу же отражается в прибылях или убытках в периоде, в котором эта инвестиция приобретает.

При наличии объективных признаков обесценения чистых инвестиций Группы в ассоциированную организацию применяются требования МСФО (IAS) 36 «Обесценение активов» для определения необходимости признания убытка от обесценения в отношении инвестиций Группы.

Группа прекращает использовать метод долевого участия, когда предприятие прекращает быть ассоциированной организацией.

Если компания, входящая в Группу, ведет операции с ассоциированной организацией, прибыли и убытки, возникающие по сделкам с ассоциированной организацией, признаются в консолидированной финансовой отчетности Группы только в пределах доли не принадлежащей Группе.

**Функциональная валюта.** Функциональной валютой предприятий, входящих в состав Группы, является национальная валюта Российской Федерации – российский рубль.

**Валюта представления отчетности.** Все суммы, отраженные в консолидированной финансовой отчетности, представлены в тысячах российских рублей.

**Перевод иностранной валюты.** Монетарные активы и обязательства пересчитываются в функциональную валюту каждой компании Группы по официальному обменному курсу Центрального банка Российской Федерации («ЦБ РФ») на конец соответствующего отчетного периода. Прибыли и убытки, возникающие при расчетах по операциям и от пересчета денежных активов и обязательств в функциональную валюту каждой компании Группы по официальному обменному курсу ЦБ РФ на конец года, признаются в составе прибыли или убытка.

Неденежные статьи, учитываемые по исторической стоимости в иностранной валюте, не пересчитываются. Неденежные статьи, которые оцениваются по справедливой стоимости в иностранной валюте, в том числе инвестиции в акционерный капитал, пересчитываются с использованием обменных курсов на дату определения справедливой стоимости. Влияния изменений валютных курсов на неденежные статьи, оцениваемые по справедливой стоимости в иностранной валюте, отражаются в качестве переоценки справедливой стоимости.

На 31 декабря 2023 года, обменный курс, использованный для переоценки остатков в иностранной валюте: 1 евро = 99,1919 рублей, 1 доллар = 89,6883 рублей (31 декабря 2022 года: 1 евро = 75,6553, рублей, 1 доллар = 70,3375 рублей; 31 декабря 2021 года: 1 евро = 84,0695 рублей, 1 доллар = 74,2926 рублей).

**ПРИМЕЧАНИЯ К КОНСОЛИДИРОВАННОЙ ФИНАНСОВОЙ ОТЧЕТНОСТИ  
ЗА ГОД, ОКОНЧИВШИЙСЯ 31 ДЕКАБРЯ 2023 ГОДА**

*(все суммы представлены в тысячах российских рублей, если не указано иначе)*

**Основные средства.** Основные средства учитываются по первоначальной стоимости за вычетом накопленной амортизации. Стоимость включает в себя все затраты, непосредственно связанные с приведением активов в рабочее состояние для использования их по назначению. Затраты на мелкий ремонт и повседневное техобслуживание относятся на расходы текущего периода. Затраты на замену крупных узлов или компонентов основных средств капитализируются при одновременном списании подлежащих замене частей.

Объекты незавершенного строительства, которые будут использоваться для производства, поставки продукции, в административных целях, либо в целях, на данный момент не определенных, учитываются по первоначальной стоимости за вычетом убытков от обесценения. Стоимость строительства включает стоимость профессиональных услуг, а также, для квалифицированных активов, затраты по займам, капитализируемые в соответствии с учетной политикой Группы.

На конец каждого отчетного периода руководство определяет наличие признаков обесценения основных средств. Если выявлен любой такой признак, руководство оценивает возмещаемую стоимость, которая определяется как наибольшая из двух величин: справедливой стоимости за вычетом расходов на продажу актива и ценности его использования. Балансовая стоимость актива уменьшается до возмещаемой стоимости, убыток от обесценения отражается в прибыли или убытке за год. Убыток от обесценения актива, признанный в прошлые отчетные периоды, восстанавливается (при необходимости), если произошло изменение расчетных оценок, использованных при определении ценности от использования актива либо его справедливой стоимости за вычетом расходов на продажу.

Объект основных средств списывается в случае продажи или когда от продолжающегося использования актива не ожидается получения будущих экономических выгод. Доход или убыток от выбытия актива определяется как разница между ценой продажи и балансовой стоимостью этих объектов и признается в составе прочих доходов или расходов.

**Амортизация.** На землю и объекты незавершенного строительства амортизация не начисляется. Амортизация прочих объектов основных средств рассчитывается линейным методом путем равномерного списания их первоначальной стоимости до остаточной стоимости в течение срока их полезного использования, а именно:

	<b>Сроки полезного использования (количество лет)</b>
Здания и сооружения	4-50
Машины и оборудование	1-31
Прочее	2-12

Ожидаемые сроки полезного использования основных средств являются предметом оценки со стороны руководства и устанавливаются с учетом информации о технических характеристиках объектов основных средств, условий их работы, экономических факторов и др. Установленные сроки полезного использования пересматриваются на конец каждого отчетного периода, при этом все изменения в оценках отражаются в отчетности на перспективной основе.

Остаточная стоимость актива представляет собой расчетную сумму, которую Группа получила бы на текущий момент от выбытия актива после вычета предполагаемых затрат на выбытие, если бы актив уже достиг конца срока полезного использования и состояния, характерного для конца срока полезного использования.



**ПРИМЕЧАНИЯ К КОНСОЛИДИРОВАННОЙ ФИНАНСОВОЙ ОТЧЕТНОСТИ  
ЗА ГОД, ОКОНЧИВШИЙСЯ 31 ДЕКАБРЯ 2023 ГОДА**

***(все суммы представлены в тысячах российских рублей, если не указано иначе)***

---

**Нематериальные активы.** Нематериальные активы с конечными сроками использования, приобретенные в рамках отдельных сделок, учитываются по стоимости приобретения за вычетом накопленной амортизации и накопленного убытка от обесценения.

Затраты на научно-исследовательские работы относятся на расходы в том периоде, в котором они возникли.

Затраты на проводимые собственными силами (как самостоятельный проект или как часть других работ) опытно-конструкторские работы капитализируются в качестве нематериальных активов только при одновременном соблюдении следующих условий:

- технологической реализуемости завершения работ по созданию нематериального актива, пригодного к использованию или продаже;
- намерения завершить работы по созданию с целью дальнейшего использования или продаже нематериального актива;
- возможности использовать или продать нематериальный актив;
- высокой вероятности поступления будущих экономических выгод от нематериального актива;
- наличия технических, финансовых и иных ресурсов для завершения разработок, использования или продажи нематериального актива;
- возможности надежно оценить стоимость нематериального актива, возникающего в результате проведения опытно-конструкторских работ.

Нематериальные активы, созданные собственными силами, принимаются к учету в сумме затрат, осуществленных после даты, когда нематериальный актив впервые начинает соответствовать указанным выше критериям. При невозможности отражения нематериального актива, созданного собственными силами, затраты на разработку относятся на расходы в периоде возникновения.

После первоначального признания нематериальные активы, созданные собственными силами, учитываются по фактической себестоимости за вычетом накопленной амортизации и накопленного убытка от обесценения аналогично нематериальным активам, приобретенным в рамках отдельных сделок.

Нематериальные активы, приобретенные при объединении бизнеса и отражаемые отдельно от гудвила, принимаются к учету по справедливой стоимости на дату приобретения (которая рассматривается как стоимость приобретения).

После первоначального признания нематериальные активы, приобретенные при объединении бизнеса, отражаются по стоимости приобретения за вычетом накопленной амортизации и накопленных убытков от обесценения аналогично нематериальным активам, приобретенным в рамках отдельных сделок.

Нематериальные активы амортизируются линейным методом в течение срока их полезного использования:

	<b>Сроки полезного использования (количество лет)</b>
Патенты и регистрационные удостоверения	5-20
Товарные знаки	5-10
Прочие нематериальные активы	1-10

**ПРИМЕЧАНИЯ К КОНСОЛИДИРОВАННОЙ ФИНАНСОВОЙ ОТЧЕТНОСТИ  
ЗА ГОД, ОКОНЧИВШИЙСЯ 31 ДЕКАБРЯ 2023 ГОДА**

*(все суммы представлены в тысячах российских рублей, если не указано иначе)*

---

Ожидаемые сроки полезного использования анализируются на конец каждого отчетного периода, при этом все изменения в оценках отражаются в отчетности без пересмотра сравнительных показателей.

Нематериальный актив списывается при выбытии или когда от его использования или выбытия не ожидается поступления будущих экономических выгод. Доход или убыток от списания нематериального актива, представляющий собой разницу между чистыми поступлениями от выбытия и балансовой стоимостью актива, включается в состав прочих доходов или расходов.

Группа проводит проверку наличия признаков обесценения балансовой стоимости объектов основных средств на каждую отчетную дату. В случае обнаружения таких индикаторов рассчитывается возмещаемая стоимость соответствующего актива с целью определения размера убытка от обесценения (если таковой имеется). Возмещаемая стоимость определяется как наибольшее из двух значений: справедливой стоимости актива за вычетом затрат на выбытие и ценности использования. Если возмещаемая стоимость актива оказывается ниже его балансовой стоимости, балансовая стоимость этого актива уменьшается до возмещаемой стоимости.

**Налог на прибыль.** Расходы по налогу на прибыль включают суммы текущего и отложенного налога. Текущий налог и отложенный налог на прибыль признаются в прибыли или убытке, кроме случаев, когда они относятся к статьям, напрямую отражаемым в составе прочего совокупного дохода или капитала. В этом случае текущие и отложенные налоги также признаются в прочем совокупном доходе или напрямую в капитале соответственно. В случае когда текущий или отложенный налог возникает в результате первоначального учета сделки по объединению бизнеса, налоговый эффект отражается при учете этих сделок.

Текущий налог представляет собой сумму, которая, как ожидается, будет уплачена налоговым органам (возмещена за счет налоговых органов) в отношении налогооблагаемой прибыли или убытка за текущий и предыдущие периоды. Обязательства по текущему налогу на прибыль рассчитываются с использованием ставок налогообложения, действующих или по существу утвержденных законодательством до окончания отчетного периода.

Резерв признается в отношении таких аспектов, в отношении налогообложения по которым существует неуверенность, но будущий отток денежных средств в пользу налоговых органов считается вероятным. Неопределенные налоговые позиции Группы оцениваются руководством в конце каждого отчетного периода. Оценка резерва производится по наилучшей оценке суммы, которая, как считается, будет подлежать выплате. Такая оценка производится на основании толкования налогового законодательства, действующего на конец отчетного периода, а также любых известных постановлений суда или иных решений по подобным вопросам. Оценка основывается на суждении специалистов в области налогообложения в рамках Группы, подкрепленном предыдущим опытом в отношении такой деятельности и, в определенных случаях, на основании независимой консультации специалистов в области налогообложения.

**ПРИМЕЧАНИЯ К КОНСОЛИДИРОВАННОЙ ФИНАНСОВОЙ ОТЧЕТНОСТИ  
ЗА ГОД, ОКОНЧИВШИЙСЯ 31 ДЕКАБРЯ 2023 ГОДА**

***(все суммы представлены в тысячах российских рублей, если не указано иначе)***

---

Отложенный налог на прибыль признается в отношении временных разниц между балансовой стоимостью активов и обязательств, отраженных в консолидированной финансовой отчетности, и соответствующими данными налогового учета, использованными при расчете налогооблагаемой прибыли. Налоговые активы и обязательства не отражаются в финансовой отчетности, если временные разницы возникают вследствие первоначального признания активов и обязательств в рамках сделок (кроме сделок по объединению бизнеса), которые не влияют ни на налогооблагаемую, ни на бухгалтерскую прибыль. Кроме того, отложенные налоговые обязательства не отражаются в финансовой отчетности, если временные разницы возникают в результате первоначального признания гудвила. Отложенные налоги рассчитываются с использованием ставок налогообложения, действующих или по существу утвержденных законодательством на отчетную дату и, как предполагается, будут действовать в период реализации налогового актива или погашения налогового обязательства.

Отложенные налоговые активы могут быть зачтены против отложенных налоговых обязательств только в рамках каждого отдельного предприятия Группы. Отложенные налоговые активы в отношении всех вычитаемых временных разниц и перенесенных на будущие периоды налоговых убытков признаются только в той мере, в которой существует вероятность получения в будущем налогооблагаемой прибыли, против которой можно будет зачесть вычитаемую временную разницу.

**Запасы.** Запасы отражаются по наименьшей из фактической стоимости приобретения и чистой цены возможной реализации. При отпуске запасов в производство и ином выбытии их оценка производится по методу средневзвешенной стоимости. Себестоимость готовой продукции и незавершенного производства включает в себя стоимость сырья и материалов, затраты на оплату труда производственных рабочих и прочие прямые затраты, а также соответствующую долю производственных накладных расходов (рассчитанную на основе нормативного использования производственных мощностей), и не включает расходы по заемным средствам.

Чистая цена продажи – это расчетная продажная цена в ходе обычной деятельности за вычетом расчетных затрат на завершение производства и расчетных затрат, которые необходимо понести для продажи.

**Финансовые инструменты.** Финансовые активы и обязательства отражаются в отчете о финансовом положении Группы, когда Группа становится стороной по договору в отношении соответствующего финансового инструмента.

Финансовые активы и финансовые обязательства первоначально оцениваются по справедливой стоимости, за исключением торговой дебиторской задолженности, не содержащей значительного компонента финансирования, которая оценивается по цене сделки. Затраты по сделке, напрямую связанные с приобретением или выпуском финансовых активов и финансовых обязательств (кроме финансовых активов и финансовых обязательств, отражаемых по справедливой стоимости через прибыли или убытки), соответственно увеличивают или уменьшают справедливую стоимость финансовых активов или финансовых обязательств при первоначальном признании. Затраты по сделке, связанные непосредственно с приобретением финансовых активов или финансовых обязательств, отражаемых по справедливой стоимости через прибыль или убыток, отражаются в составе прибыли или убытка.

**ПРИМЕЧАНИЯ К КОНСОЛИДИРОВАННОЙ ФИНАНСОВОЙ ОТЧЕТНОСТИ  
ЗА ГОД, ОКОНЧИВШИЙСЯ 31 ДЕКАБРЯ 2023 ГОДА**

***(все суммы представлены в тысячах российских рублей, если не указано иначе)***

---

Группа применила упрощенный подход в признании кредитных убытков, ожидаемых за весь срок действия финансового инструмента, в отношении своей торговой и прочей дебиторской задолженности, согласно требованиям МСФО (IFRS) 9.

**Финансовые активы.** Сделки по приобретению или продаже финансовых активов на стандартных условиях отражаются в отчетности и прекращают признание на дату совершения сделки. Сделки по приобретению или продаже на стандартных условиях представляют собой покупку или продажу финансовых активов, требующие поставки активов в пределах срока, установленного правилами или соглашениями, принятыми на соответствующем рынке.

Все признанные финансовые активы впоследствии полностью оцениваются либо по амортизированной, либо по справедливой стоимости в зависимости от классификации финансовых активов.

Классификация финансовых активов. Долговые инструменты, для которых выполняются оба условия, должны впоследствии оцениваться по амортизированной стоимости:

- финансовый актив удерживается в рамках бизнес-модели, целью которой является удержание финансовых активов для получения предусмотренных договором денежных потоков;
- договорные условия финансового актива обуславливают получение денежных потоков, являющихся исключительно платежами в счет основной суммы долга и процентов на непогашенную часть основной суммы долга.

К долговым финансовым активам, оцениваемым по амортизированной стоимости, относятся торговая и прочая дебиторская задолженность, простые векселя, займы выданные и прочие финансовые активы, денежные средства и их эквиваленты.

Долговые инструменты, которые соответствуют следующим условиям, оцениваются впоследствии по справедливой стоимости через прочий совокупный доход («ССЧПСД»):

- финансовый актив удерживается в рамках бизнес-модели, целью которой достигается как путем получения предусмотренных договором денежных потоков, так и путем продажи финансовых активов; и
- договорные условия финансового актива обуславливают получение в указанные даты денежных потоков, являющихся исключительно платежами в счет основной суммы долга и процентов на непогашенную часть основной суммы долга.

У Группы нет финансовых активов, учитываемых в составе долговых финансовых активов, оцениваемых по ССЧПСД.

По умолчанию, все остальные финансовые активы оцениваются по справедливой стоимости через прибыль или убыток («ОССЧПУ»). Прибыли или убытки от изменения справедливой стоимости признаются в составе прибылей или убытков и отражаются по строкам «Прочие операционные расходы» (Примечание 27). К финансовым активам, оцениваемым по ОССЧПУ, относятся корпоративные акции.

**ПРИМЕЧАНИЯ К КОНСОЛИДИРОВАННОЙ ФИНАНСОВОЙ ОТЧЕТНОСТИ  
ЗА ГОД, ОКОНЧИВШИЙСЯ 31 ДЕКАБРЯ 2023 ГОДА**

***(все суммы представлены в тысячах российских рублей, если не указано иначе)***

---

Несмотря на предшествующую информацию, Группа может сделать следующий не подлежащий отмене выбор при первоначальном признании финансового актива:

Несмотря на сказанное выше, Группа может при первоначальном признании финансового актива классифицировать его, без права последующей реклассификации следующим образом:

- принять решение, без права его последующей отмены, представлять последующие изменения стоимости долевых инструментов в составе прочего совокупного дохода при соблюдении определенных критериев;
- классифицировать, без права последующей отмены, инвестицию в долговой инструмент, которая соответствует критериям оценки по амортизированной стоимости или ССЧПСД, как ОССЧПУ, если такая классификация исключает или значительно снижает вероятность возникновения учетного несоответствия.

Группа реклассифицирует финансовые активы только в случае, когда изменяется бизнес-модель для управления портфелем активов в целом.

***Метод амортизированной стоимости и эффективной процентной ставки***

Метод эффективной процентной ставки представляет собой метод для расчета амортизированной стоимости долгового инструмента и распределения процентных доходов в течение соответствующего периода.

Для финансовых активов, кроме приобретенных или созданных кредитно-обесцененных финансовых активов (т.е. активов, являющихся кредитно-обесцененными при первоначальном признании), эффективная процентная ставка – это ставка дисконтирования ожидаемых будущих денежных поступлений (включая все полученные или сделанные платежи по долговому инструменту, являющиеся неотъемлемой частью эффективной процентной ставки, затраты по сделке и прочие премии или скидки), исключая ожидаемые кредитные убытки на ожидаемый срок до погашения долгового инструмента или (если применимо) на более короткий срок до балансовой стоимости на момент первоначального признания долгового инструмента. Для приобретенных или созданных кредитно-обесцененных финансовых активов, эффективная процентная ставка, скорректированная с учетом кредитного риска, рассчитывается посредством дисконтирования ожидаемых будущих денежных потоков, включая ожидаемые кредитные убытки, до амортизированной стоимости долгового инструмента на момент его первоначального признания.

Амортизированная стоимость финансового инструмента представляет собой сумму, в которой оценивается финансовый актив при первоначальном признании, минус платежи в счет основной суммы долга, плюс величина накопленной амортизации, рассчитанной с использованием метода эффективной процентной ставки, – разницы между указанной первоначальной суммой и суммой к выплате при наступлении срока погашения, скорректированной с учетом оценочного резерва под убытки. Валовая балансовая стоимость финансового актива представляет собой амортизированную стоимость финансового актива до корректировки с учетом резервов под возможные убытки.

**ПРИМЕЧАНИЯ К КОНСОЛИДИРОВАННОЙ ФИНАНСОВОЙ ОТЧЕТНОСТИ  
ЗА ГОД, ОКОНЧИВШИЙСЯ 31 ДЕКАБРЯ 2023 ГОДА**

***(все суммы представлены в тысячах российских рублей, если не указано иначе)***

---

Процентный доход признается с использованием метода эффективной процентной ставки для долговых инструментов, впоследствии оцениваемых по амортизированной стоимости и по ССЧПСД. Процентный доход по финансовым активам, кроме приобретенных или созданных кредитно-обесцененных финансовых активов, рассчитывается посредством применения эффективной процентной ставки к валовой балансовой стоимости финансового актива, за исключением финансовых активов, которые впоследствии стали кредитно-обесцененными.

Процентный доход по финансовым активам, которые впоследствии стали кредитно-обесцененными, признается посредством применения эффективной процентной ставки к амортизированной стоимости финансового актива. Если в последующие отчетные периоды кредитный риск по кредитно-обесцененным финансовым активам уменьшается настолько, что финансовый актив более не является кредитно-обесцененным, процентный доход признается путем применения эффективной процентной ставки к валовой балансовой стоимости финансового инструмента.

Для приобретенных или созданных кредитно-обесцененных финансовых активов, Группа признает процентный доход путем применения эффективной процентной ставки, скорректированной с учетом кредитного риска, к амортизированной стоимости финансового актива с момента первоначального признания. Расчет не производится на валовой основе, даже если кредитный риск по финансовым активам уменьшается настолько, что финансовый актив более не является кредитно-обесцененным.

Процентный доход признается в составе прибылей и убытков и включается в строку «Финансовые доходы».

**Обесценение финансовых активов.** Группа признает резерв под ожидаемые кредитные убытки по инвестициям в долговые инструменты, оцениваемые по амортизированной стоимости, торговой и прочей дебиторской задолженности. Сумма ожидаемых кредитных убытков должна обновляться на каждую отчетную дату с целью отражения изменений в кредитном риске с момента первоначального признания соответствующего финансового инструмента.

Ожидаемые кредитные убытки за весь срок – это ожидаемые кредитные убытки, возникающие вследствие всех возможных случаев дефолта на протяжении ожидаемого срока действия финансового инструмента. 12-месячные ожидаемые кредитные убытки, напротив, – это часть ожидаемых кредитных убытков за весь срок, представляющая собой ожидаемые кредитные убытки, которые возникают вследствие дефолтов по финансовому инструменту, возможные в течение 12 месяцев после отчетной даты.

Группа всегда признает ожидаемые кредитные убытки за весь срок по торговой дебиторской задолженности. Ожидаемые кредитные убытки по таким финансовым активам оцениваются с использованием матрицы оценочных резервов, основанной на прошлом опыте возникновения кредитных убытков в Группе, скорректированной на факторы, специфичные для заемщика, общие экономические условия и оценку как текущего, так и прогнозируемого развития условий по состоянию на отчетную дату. В случае, если Группа оценивает финансовый актив как полностью невозмещаемый, ожидаемый кредитный убыток признается в размере 100% вне зависимости от срока просрочки (Примечание 12 – Группа 2). В ином случае Группа использует матрицу оценочных резервов (Примечание 12 – Группа 1).

**ПРИМЕЧАНИЯ К КОНСОЛИДИРОВАННОЙ ФИНАНСОВОЙ ОТЧЕТНОСТИ  
ЗА ГОД, ОКОНЧИВШИЙСЯ 31 ДЕКАБРЯ 2023 ГОДА**

*(все суммы представлены в тысячах российских рублей, если не указано иначе)*

---

На конец каждого года Группа рассматривает необходимость переоценки коэффициентов расчета ожидаемых кредитных убытков в матрице оценочных резервов на основании актуализации статистики возникновения кредитных убытков в Группе.

В отношении прочих финансовых инструментов, Группа признает ожидаемые кредитные убытки за весь срок в случае, когда происходит значительное увеличение кредитного риска с момента первоначального признания. Однако если по состоянию на отчетную дату отсутствует значительное увеличение кредитного риска по финансовому инструменту с момента первоначального признания, Группа должна оценивать оценочный резерв под убытки по данному финансовому инструменту в сумме, равной 12-месячным ожидаемым кредитным убыткам.

Сумма резерва по дебиторской задолженности существенных клиентов и займов выданных определяется Группой индивидуально. При определении соответствующих резервов под обесценение по индивидуальным долгам для оценки ожидаемых кредитных убытков учитывается обоснованная и подтверждаемая информация о прошлых событиях, текущих условиях и прогнозируемых будущих экономических условиях контрагентов, доступная на отчетную дату на индивидуальной основе, а именно: продление срока погашения долга, неблагоприятное финансовое положение должника; период просрочки платежа; начало и ход процедуры банкротства в отношении должника; компромиссное соглашение должника с кредиторами; судебные процедуры в отношении должника; результат претензионной, исковой работы в отношении должника.

Группа определяет каждую позицию, подверженную кредитному риску, на основе данных, которые определяют для прогнозирования риска убытка (включая, но не ограничиваясь: внешние рейтинги, прошедшую аудит финансовую информацию, управленческие счета и прогнозы по потокам денежных средств, а также сведения о покупателях, доступные в средствах массовой информации) и путем применения экспертного суждения по кредиту.

**Значительное повышение кредитного риска.** Группа делает допущение о том, что кредитный риск по финансовому активу значительно увеличился с момента первоначального признания, если предусмотренные договором платежи просрочены более чем на 30 дней, за исключением случаев, когда Группа имеет значительную и подтверждаемую информацию, демонстрирующую иное.

Группа использует допущение, что кредитный риск по финансовому инструменту значительно не увеличился с момента первоначального признания, если было определено, что финансовый инструмент имеет низкий кредитный риск по состоянию на отчетную дату. Определено, что финансовый инструмент имеет низкий кредитный риск, если: (1) риск дефолта по финансовому инструменту является низким, (2) заемщик в ближайшей перспективе обладает стабильной способностью выполнить принятые им предусмотренные договором обязанности в отношении денежных потоков, и (3) неблагоприятные изменения экономических и коммерческих условий в более отдаленной перспективе могут снизить (но не обязательно снизят) способность заемщика выполнить принятые им предусмотренные договором обязанности в отношении денежных потоков.

Группа проводит регулярный мониторинг эффективности критериев, используемых для установления того, значительно ли увеличился кредитный риск, и пересматривает их соответствующим образом, чтобы удостовериться, что данные критерии подходят для определения значительного изменения кредитного риска до того, как сумма будет просрочена.

**ПРИМЕЧАНИЯ К КОНСОЛИДИРОВАННОЙ ФИНАНСОВОЙ ОТЧЕТНОСТИ  
ЗА ГОД, ОКОНЧИВШИЙСЯ 31 ДЕКАБРЯ 2023 ГОДА**

***(все суммы представлены в тысячах российских рублей, если не указано иначе)***

---

**Определение дефолта.** Для целей внутреннего управления кредитным риском Группа рассматривает следующее в качестве дефолта, так как прошлый опыт показывает, что финансовый актив, соответствующий одному из следующих критериев, как правило, является невозмещаемым:

- нарушение заемщиком финансовых ограничительных условий по займам; или
- информация, сформированная на внутреннем уровне или полученная из внешних источников, указывает, что заемщик вероятнее всего в полном объеме не осуществит выплаты в пользу кредиторов, включая Группу (не принимая во внимание залог, удерживаемый Группой).

Вне зависимости от результатов вышеуказанного анализа, Группа считает, что дефолт наступает не позже, чем, когда финансовый актив просрочен на 90 дней, за исключением случаев, когда Группа располагает обоснованной и подтверждаемой информацией, демонстрирующей, что использование критерия дефолта, предусматривающего большую задержку платежа, является более уместным.

**Прекращение признания финансовых активов.** Группа прекращает признавать финансовые активы только в случае прекращения договорных прав на денежные потоки по ним или в случае передачи финансового актива и соответствующих рисков и выгод другой организации. Если Группа не передает и не сохраняет все основные риски и выгоды от владения активом и продолжает контролировать переданный актив, то она продолжает отражать свою долю в данном активе и связанные с ним возможные обязательства по возможной оплате соответствующих сумм. Если Группа сохраняет практически все риски и выгоды от владения переданным финансовым активом, Группа должна признавать данный финансовый актив, а полученные при передаче средства отражает в виде обеспеченного займа.

При прекращении признания финансового актива, оцениваемого по амортизированной стоимости, разница между балансовой стоимостью актива и суммой полученного и причитающегося к получению вознаграждения признается в составе прибыли или убытка.

**Финансовые обязательства.** Долговые и долевого финансовые инструменты классифицируются как финансовые обязательства или капитал исходя из сути соответствующего договора, а также определений финансового обязательства и долевого инструмента. Все финансовые обязательства впоследствии оцениваются по амортизированной стоимости с применением метода эффективной процентной ставки или по ОССЧПУ.

Тем не менее, финансовые обязательства, которые возникают в том случае, когда передача финансового актива не соответствует требованиям для прекращения признания или, когда применяется принцип учета продолжающегося участия, и договоры финансовой гарантии, выпущенные Группой, оцениваются согласно определенным положениям учетной политики, указанным ниже.

**Финансовые обязательства категории ОССЧПУ.** Финансовые обязательства классифицируются как ОССЧПУ, если финансовое обязательство (i) является условным возмещением приобретателя в рамках сделки по объединению бизнесов, (ii) предназначено для торговли или (iii) классифицируется как ОССЧПУ.



**ПРИМЕЧАНИЯ К КОНСОЛИДИРОВАННОЙ ФИНАНСОВОЙ ОТЧЕТНОСТИ  
ЗА ГОД, ОКОНЧИВШИЙСЯ 31 ДЕКАБРЯ 2023 ГОДА**

***(все суммы представлены в тысячах российских рублей, если не указано иначе)***

---

Финансовое обязательство классифицируется как «предназначенное для торговли» при выполнении одного из перечисленных ниже условий:

- принято с основной целью обратной покупки в ближайшем будущем;
- при первоначальном признании является частью портфеля совместно управляемых финансовых инструментов Группы, по которому есть недавняя история краткосрочных покупок и перепродаж;
- является производным инструментом (за исключением производного инструмента, представляющего собой договор финансовой гарантии или инструмент, определенный по усмотрению Группы в качестве инструмента хеджирования и являющийся эффективным в этом качестве).

Финансовое обязательство, не являющееся финансовым обязательством, предназначенным для торговли, или условным возмещением приобретателя в рамках сделки по объединению бизнесов, может классифицироваться как финансовое обязательство категории ОССЧПУ в момент принятия к учету при выполнении одного из перечисленных ниже условий.

- применение такой классификации устраняет или значительно сокращает несоответствие в оценке или учете, которое могло бы возникнуть в противном случае;
- финансовое обязательство является частью группы финансовых активов или финансовых обязательств либо группы финансовых активов и обязательств, управление и оценка которой осуществляется на основе справедливой стоимости в соответствии с документально оформленной стратегией управления рисками или инвестиционной стратегией Группы, и информация о такой группе финансовых обязательств представляется внутри Группы на этой основе;
- финансовое обязательство является частью договора, содержащего один или несколько встроенных производных инструментов, и МСФО (IFRS) 9 разрешает классифицировать составной договор в целом как ОССЧПУ.

Финансовые обязательства категории ОССЧПУ отражаются по справедливой стоимости, и прибыли и убытки от изменения справедливой стоимости признаются в составе прибылей или убытков в степени, в которой они не являются частью определенных отношений хеджирования.

Тем не менее, по финансовым обязательствам, отнесенным к ОССЧПУ, сумма изменений справедливой стоимости финансового обязательства, связанная с изменениями кредитного риска по данному обязательству, признается в прочем совокупном доходе, если только признание влияния изменений кредитного риска по обязательству в составе прочего совокупного дохода не приводит к созданию или увеличению учетного несоответствия в прибыли или убытке. Остальная величина изменения справедливой стоимости обязательства должна быть представлена в составе прибыли или убытка. Изменения справедливой стоимости, связанные с кредитным риском по данному финансовому обязательству, которые признаются в прочем совокупном доходе, впоследствии не реклассифицируются в состав прибыли или убытка, а переносятся на счет нераспределенной прибыли при прекращении признания финансового обязательства.

**ПРИМЕЧАНИЯ К КОНСОЛИДИРОВАННОЙ ФИНАНСОВОЙ ОТЧЕТНОСТИ  
ЗА ГОД, ОКОНЧИВШИЙСЯ 31 ДЕКАБРЯ 2023 ГОДА**

***(все суммы представлены в тысячах российских рублей, если не указано иначе)***

---

***Финансовые обязательства, оцениваемые по амортизированной стоимости.***

Финансовые обязательства, которые (i) не являются условным возмещением приобретателя в рамках сделки по объединению бизнесов; (ii) не предназначены для торговли; (iii) не классифицированы как ОССЧПУ, впоследствии оцениваются по амортизированной стоимости с использованием метода эффективной процентной ставки.

Группа учитывает кредиты и займы, обязательства по аренде и торговую и прочую кредиторскую задолженность по амортизированной стоимости.

Метод эффективной процентной ставки используется для расчета амортизированной стоимости финансового обязательства и распределения процентных расходов в течение соответствующего периода.

***Прекращение признания финансовых обязательств.*** Группа прекращает признание финансовых обязательств только в случае их погашения, аннулирования или истечения срока требования по ним. Разница между балансовой стоимостью финансового обязательства, признание которого прекращается, и уплаченным или причитающимся к уплате вознаграждением признается в прибыли или убытке.

Происходящий между заемщиком и кредитором обмен долговыми инструментами с существенно отличными условиями должен учитываться как погашение первоначального финансового обязательства, и признание нового финансового обязательства. Аналогичным образом, Группа отражает в учете значительное изменение условий существующего обязательства или его части как погашение первоначального финансового обязательства и признание нового обязательства. Считается, что условия существенно отличаются, если приведенная стоимость денежных потоков в соответствии с новыми условиями, включая выплаты комиссионного вознаграждения за вычетом полученного комиссионного вознаграждения, дисконтированных по первоначальной эффективной процентной ставке, отличается по меньшей мере на 10 процентов от дисконтированной приведенной стоимости оставшихся денежных потоков по первоначальному финансовому обязательству. Если изменение не является существенным, разница между: (1) балансовой стоимостью обязательства до изменения; и (2) приведенной стоимостью денежных потоков после изменения должна признаваться в качестве прибыли или убытка от изменения договорных условий в составе прочих прибылей или убытков.

***Авансы поставщикам.*** Авансы поставщикам отражаются в отчетности по фактическим затратам за вычетом резерва под обесценение. Авансы поставщикам классифицируются как долгосрочные, если ожидаемый срок получения товаров или услуг, относящихся к ним, превышает один год, или если аванс относится к активу, который будет отражен в учете как долгосрочный при первоначальном признании. Сумма аванса за приобретение актива включается в его балансовую стоимость при получении Группой контроля над этим активом и наличии вероятности того, что будущие экономические выгоды, связанные с ним, будут получены Группой. Если имеется признак того, что активы, товары или услуги, относящиеся к авансам поставщикам, не будут получены, балансовая стоимость авансов подлежит списанию, и соответствующий убыток от обесценения отражается в прибыли или убытке за год.

**ПРИМЕЧАНИЯ К КОНСОЛИДИРОВАННОЙ ФИНАНСОВОЙ ОТЧЕТНОСТИ  
ЗА ГОД, ОКОНЧИВШИЙСЯ 31 ДЕКАБРЯ 2023 ГОДА**

*(все суммы представлены в тысячах российских рублей, если не указано иначе)*

---

**Денежные средства и их эквиваленты.** Денежные средства и их эквиваленты включают денежные средства в кассе, средства на банковских счетах до востребования и другие краткосрочные высоколиквидные инвестиции с первоначальным сроком погашения по договору не более трех месяцев. Денежные средства и их эквиваленты учитываются по амортизированной стоимости, рассчитанной с использованием метода эффективной ставки процента.

Остатки на банковских счетах, использование которых Группой ограничено в силу договорных ограничений с третьими сторонами, включаются в состав денежных средств, за исключением случаев, когда вследствие ограничений остаток на банковском счете более не соответствует определению денежных средств. Договорные ограничения, влияющие на использование остатков на банковских счетах, раскрыты в Примечании 13. Если договорные ограничения на использование денежных средств превышают 12 месяцев после окончания отчетного периода, соответствующие суммы классифицируются как долгосрочные в отчете о финансовом положении.

**Уставный капитал.** Обыкновенные акции или доли участников отражаются как капитал. Дополнительные затраты, непосредственно относящиеся к выпуску новых акций или долей, отражаются в составе капитала как уменьшение (за вычетом налога) суммы, полученной от выпуска. Сумма превышения справедливой стоимости полученных средств над номинальной стоимостью выпущенных акций отражается в капитале как эмиссионный доход.

**Дивиденды.** Дивиденды отражаются как обязательства и вычитаются из суммы капитала в том периоде, в котором они были объявлены и одобрены. Информация о дивидендах, объявленных после отчетной даты, но до даты утверждения консолидированной финансовой отчетности, раскрывается в описании событий после отчетной даты.

**Прочее распределение капитала.** Прочее распределение капитала представляет собой выплату акционеру за оказание управленческих услуг в рамках обычных видов деятельности.

**Налог на добавленную стоимость («НДС»).** Налоговая база по НДС, относящемуся к выручке от реализации, определяется на более раннюю из двух дат: (а) дату получения предоплаты от клиентов или (б) дату реализации товаров или оказания услуг клиентам. НДС, уплаченный при приобретении товаров и услуг, обычно подлежит возмещению путем зачета против НДС, начисленного с выручки от реализации, по получении счета-фактуры продавца. Налоговые органы разрешают расчеты по НДС на нетто-основе. НДС, относящийся к операциям купли-продажи, в отношении которого не выполнены все указанные условия для возмещения, отражается в отчете о финансовом положении в составе прочей дебиторской задолженности, в то время как утвержденный входящий НДС будет подлежать возмещению путем зачета против НДС, начисленного с выручки от реализации. При создании резерва под обесценение дебиторской задолженности убыток от обесценения отражается на полную сумму задолженности, включая НДС.

**Затраты по кредитам и займам.** Обязательства по кредитам и займам отражаются по амортизированной стоимости с использованием метода эффективной ставки процента. Затраты по кредитам и займам, непосредственно связанные с приобретением, строительством или созданием активов, для подготовки которых к запланированному использованию или продаже необходимо значительное время, включаются в стоимость таких активов.

**ПРИМЕЧАНИЯ К КОНСОЛИДИРОВАННОЙ ФИНАНСОВОЙ ОТЧЕТНОСТИ  
ЗА ГОД, ОКОНЧИВШИЙСЯ 31 ДЕКАБРЯ 2023 ГОДА**

*(все суммы представлены в тысячах российских рублей, если не указано иначе)*

---

Дата начала капитализации наступает, когда (а) Группа несет расходы, связанные с активом, отвечающим определенным требованиям; (б) она несет затраты по займам; и (в) она предпринимает действия, необходимые для подготовки актива к использованию по назначению или к продаже. Капитализация затрат по займам продолжается до даты, когда завершены практически все работы, необходимые для подготовки актива к использованию или к продаже.

Группа капитализирует затраты по займам, которых можно было бы избежать, если бы она не произвела капитальные расходы по активам, отвечающим определенным требованиям. Капитализированные затраты по займам рассчитываются на основе средней стоимости финансирования Группы (средневзвешенные процентные расходы применяются к расходам на квалифицируемые активы) за исключением случаев, когда средства заимствованы для приобретения актива, отвечающего определенным требованиям. В этом случае капитализируются фактические затраты, понесенные по займу в течение периода, за вычетом любого инвестиционного дохода от временного инвестирования заемных средств.

**Государственные субсидии.** Государственные субсидии признаются в момент, когда появляется достаточная уверенность в том, что будут выполнены все условия, необходимые для получения субсидии, и что субсидия будет получена.

Государственные субсидии признаются в прибыли и убытке на систематической основе одновременно с признанием в прибыли и убытке затрат, компенсируемых субсидиями. В частности, государственные субсидии, основным условием которых является принятие Группой обязательств по покупке, строительству или иному приобретению долгосрочных активов (включая основные средства), отражаются в консолидированном отчете о финансовом положении как доходы будущих периодов с последующим отнесением на прибыли и убытки на систематической и рациональной основе на протяжении срока полезной службы соответствующих активов.

Государственные субсидии, компенсирующие уже понесенные затраты, расходы или предоставленные в виде финансовой помощи вне связи с будущими издержками, относятся на доходы периода, в котором возникает право их получения.

Выгода от государственного займа по ставке процента ниже рыночной учитывается как государственная субсидия, оценивается как разница между полученными доходами и справедливой стоимостью займа на основании превалирующей рыночной процентной ставки.

**Торговая и прочая кредиторская задолженность.** Торговая кредиторская задолженность начисляется по факту исполнения контрагентом своих договорных обязательств и учитывается по амортизированной стоимости с использованием метода эффективной ставки процента.

**Резервы по обязательствам и платежам.** Резервы по обязательствам и платежам представляют собой обязательства нефинансового характера с неопределенным сроком исполнения или величиной. Они признаются тогда, когда у Группы имеются юридические или вытекающие из практики обязательства, возникшие в результате прошлых событий, существует высокая вероятность того, что погашение этого обязательства потребует выбытия ресурсов Группы, а также может быть проведена надежная оценка величины обязательства.

**ПРИМЕЧАНИЯ К КОНСОЛИДИРОВАННОЙ ФИНАНСОВОЙ ОТЧЕТНОСТИ  
ЗА ГОД, ОКОНЧИВШИЙСЯ 31 ДЕКАБРЯ 2023 ГОДА**

*(все суммы представлены в тысячах российских рублей, если не указано иначе)*

---

**Вознаграждения работникам.** Начисление заработной платы, страховых взносов в Социальный фонд Российской Федерации, оплачиваемого ежегодного отпуска и отпуска по болезни, премий, а также неденежных льгот (таких как услуги здравоохранения и детских садов) проводится в том периоде, когда услуги, определяющие данные виды вознаграждения, были оказаны сотрудниками Группы. Группа не имеет каких-либо правовых или вытекающих из сложившейся деловой практики обязательств по выплате пенсий или аналогичных выплат, сверх страховых взносов в Социальный фонд.

**Признание выручки.** Группа использует пятиэтапный подход к признанию выручки, на основании МСФО (IFRS) 15 «Выручка по договорам с покупателями», который применим ко всем договорам с покупателями, основанным на передаче контроля на товары и услуги.

Этап 1. Идентифицировать договор

Этап 2. Идентифицировать обязанности к исполнению

Этап 3. Определить цену сделки

Этап 4. Распределение цены сделки на обязательства к исполнению

Этап 5. Признание выручки

Руководство Группы пришло к выводу, что выручка Группы соответствует модели признания в определенный момент времени и не выявило наличия отдельных существенных обязанностей к исполнению, на которые следует распределять цену сделки.

Выручка от продажи товаров признается на момент перехода контроля к покупателю, что происходит в момент отгрузки товаров Группой. Если Группа берет на себя обязанность доставить товары до определенного места, выручка признается на момент передачи товаров покупателю в пункте назначения.

При реализации продукции через агентов выручка признается Группой в момент перехода контроля к конечному покупателю. При этом Группа также отражает вознаграждение, уплачиваемое агенту, в составе затрат.

Выручка отражается за вычетом НДС и финансовых премий (бонусов), предоставляемых Группой своим покупателям.

Величина выручки определяется по справедливой стоимости вознаграждения, полученного или подлежащего получению.

Согласно стандартным договорным условиям Группы, покупатели могут вернуть товары со скрытыми недостатками качества в течение срока годности товара. На основании анализа накопленных исторических данных Группы было выявлено, что величина возвратов незначительна. Руководство Группы приняло решение не признавать корректировку выручки и права на актив в отношении товаров, ожидаемых к возврату.

Группа предоставляет покупателям вознаграждение за продвижение продукции, а также финансовую премию за выполнение целевых показателей (объем закупок, погашение дебиторской задолженности и др.). Размер таких вознаграждений определяется на основании выполнения различных коммерческих договоренностей, в том числе достижения целевых объемов продаж в течение определенного периода.

**ПРИМЕЧАНИЯ К КОНСОЛИДИРОВАННОЙ ФИНАНСОВОЙ ОТЧЕТНОСТИ  
ЗА ГОД, ОКОНЧИВШИЙСЯ 31 ДЕКАБРЯ 2023 ГОДА**

*(все суммы представлены в тысячах российских рублей, если не указано иначе)*

---

Группа использует упрощение практического характера, предусмотренное МСФО (IFRS) 15, и не корректирует обещанную сумму возмещения с учетом влияния значительного компонента финансирования, если в момент заключения договора Группа ожидает, что период между передачей обещанного товара или услуги покупателю и оплатой покупателем такого товара или услуги составит не более одного года.

Процентные доходы признаются пропорционально в течение времени предоставления финансирования с использованием метода эффективной ставки процента.

**Аренда**

***Группа как арендатор***

Группа оценивает, является ли договор в целом или его отдельные компоненты договором аренды в момент его заключения. Группа признает актив в форме права пользования и соответствующее обязательство по аренде в отношении всех договоров аренды, в которых она является арендатором, за исключением договоров краткосрочной аренды (определяемой как аренда со сроком аренды 12 месяцев или менее) и договоров аренды активов с низкой стоимостью (таких как планшеты, персональные компьютеры, офисная мебель и телефоны). В отношении этих договоров аренды Группа признает арендные платежи в качестве операционных расходов на линейной основе в течение срока аренды, за исключением случаев, когда другой метод распределения расходов более точно соответствует распределению экономических выгод от арендованных активов во времени.

Обязательство по аренде первоначально оценивается по приведенной стоимости арендных платежей, дисконтированных с использованием ставки, заложенной в договоре аренды, которые не были уплачены на дату вступления договора аренды в силу. Если эту ставку невозможно определить, Группа использует ставку привлечения дополнительных заемных средств.

Ставка привлечения дополнительных заемных средств зависит от срока, валюты и даты начала аренды и определяется на основе ряда исходных данных, включая: безрисковую ставку, основанную на ставках по государственным облигациям; поправку на риск для конкретной страны; корректировку кредитного риска на основе доходности облигаций; а также корректировку для конкретной организации в случае, когда профиль риска организации, которая заключает договор аренды, отличается от профиля риска Группы, и на аренду не распространяется гарантия Группы.

Арендные платежи, включенные в оценку обязательства по аренде, включают:

- фиксированные арендные платежи (включая по существу фиксированные платежи), за вычетом любых стимулирующих платежей по аренде к получению;
- переменные арендные платежи, которые зависят от индекса или ставки, первоначально оцениваемые с использованием индекса или ставки на дату начала аренды;
- суммы, которые, как ожидается, будут уплачены арендатором по гарантиям ликвидационной стоимости;
- цену исполнения опциона на покупку, если имеется достаточная уверенность в том, что арендатор исполнит этот опцион;
- выплаты штрафов за прекращение аренды, если срок аренды отражает потенциальное исполнение опциона на прекращение аренды.

**ПРИМЕЧАНИЯ К КОНСОЛИДИРОВАННОЙ ФИНАНСОВОЙ ОТЧЕТНОСТИ  
ЗА ГОД, ОКОНЧИВШИЙСЯ 31 ДЕКАБРЯ 2023 ГОДА**

***(все суммы представлены в тысячах российских рублей, если не указано иначе)***

---

Обязательство по аренде представлено отдельной строкой в консолидированном отчете о финансовом положении.

Впоследствии обязательство по аренде оценивается путем увеличения балансовой стоимости на сумму процентов по обязательству по аренде (с использованием метода эффективной процентной ставки) и уменьшения балансовой стоимости на сумму осуществленных арендных платежей.

Группа переоценивает обязательство по аренде (и осуществляет соответствующую корректировку соответствующего актива в форме права пользования) всякий раз, когда:

- срок аренды изменился или произошло значительное событие или изменение в обстоятельствах, которые привели к изменению в оценке исполнения опциона на покупку, и в этом случае обязательство по аренде переоценивается путем дисконтирования пересмотренных арендных платежей с использованием пересмотренной ставки дисконтирования;
- арендные платежи изменяются в связи с изменениями индекса или ставки, или изменением ожидаемого платежа по гарантированной ликвидационной стоимости, и в данных случаях обязательство по аренде переоценивается путем дисконтирования пересмотренных арендных платежей с использованием неизменной ставки дисконтирования (если только изменение арендных платежей не является следствием изменения плавающей процентной ставки, в этом случае используется пересмотренная ставка дисконтирования);
- договор аренды модифицирован и изменение договора аренды не учитывается как отдельный договор аренды, и в этом случае обязательство по аренде переоценивается на основе срока аренды модифицированного договора аренды путем дисконтирования пересмотренных арендных платежей с использованием пересмотренной ставки дисконтирования на дату вступления модификации в силу.

Активы в форме права пользования включают первоначальную оценку соответствующего обязательства по аренде, арендных платежей, произведенных в день или до дня вступления договора аренды в силу, за вычетом полученных стимулирующих платежей по аренде и первоначальных прямых затрат. Впоследствии они оцениваются по первоначальной стоимости за вычетом накопленной амортизации и убытков от обесценения.

В случае, если у Группы возникает обязательство по демонтажу или ликвидации арендованного актива, восстановлению занимаемого участка, на котором он находится, или восстановлению базового актива до состояния, требуемого согласно условиям аренды, резерв признается и оценивается в соответствии с МСФО (IAS) 37. Затраты, связанные с активами в форме права пользования, включены в соответствующий актив в форме права пользования, если только эти затраты не связаны с созданием производственных запасов.

Активы в форме права пользования амортизируются в течение более короткого из двух периодов: срока аренды или срока полезного использования базового актива. Если договор аренды передает право собственности на базовый актив или стоимость актива в форме права пользования отражает намерение Группы по приобретению, соответствующий актив в форме права пользования амортизируется в течение срока полезного использования базового актива. Амортизация начинается с даты начала аренды.

**ПРИМЕЧАНИЯ К КОНСОЛИДИРОВАННОЙ ФИНАНСОВОЙ ОТЧЕТНОСТИ  
ЗА ГОД, ОКОНЧИВШИЙСЯ 31 ДЕКАБРЯ 2023 ГОДА**

***(все суммы представлены в тысячах российских рублей, если не указано иначе)***

---

Активы в форме права пользования представлены отдельной строкой в консолидированном отчете о финансовом положении.

Группа применяет МСФО (IAS) 36, чтобы определить, обесценен ли актив в форме права пользования, и учитывает выявленные убытки от обесценения, как описано в политике в отношении основных средств.

Переменная арендная плата, которая не зависит от индекса или ставки, не включается в оценку обязательства по аренде и актива в форме права пользования. Соответствующие платежи признаются в качестве расходов в том периоде, в котором происходит событие или условие, которое вызывает эти платежи, и включаются в строку «Общехозяйственные и административные расходы» в консолидированном отчете о совокупном доходе (Примечание 26).

В качестве упрощения практического характера МСФО (IFRS) 16 разрешает арендатору не отделять компоненты, которые не являются арендой, и вместо этого учитывать каждый компонент аренды и соответствующие компоненты, не являющиеся арендой, в качестве одного компонента аренды. Группа не использовала данное упрощение практического характера. Применительно к договору, который содержит компонент аренды и один или более дополнительных компонентов, которые являются или не являются арендой, Группа распределяет возмещение, предусмотренное договором, на каждый компонент аренды на основе относительной цены обособленной сделки по компоненту аренды и совокупной цены обособленной сделки по компонентам, не являющимся арендой.

***Группа как арендодатель***

Аренда, в рамках которой Группа является арендодателем, классифицируется как финансовая или операционная аренда. В случаях, когда, согласно условиям аренды, арендатору переходят практически все риски и выгоды, связанные с правом собственности, договор аренды классифицируется как договор финансовой аренды. Все прочие виды аренды классифицируются как операционная аренда.

Когда Группа является промежуточным арендодателем, она учитывает главный договор аренды и договор субаренды как два отдельных договора. Договор субаренды классифицируется как договор финансовой или операционной аренды на основании классификации актива в форме права пользования, возникающего из главного договора аренды.

Суммы к получению от арендаторов по договорам финансовой аренды отражаются в составе дебиторской задолженности в размере чистых инвестиций Группы в аренду. Доход по финансовой аренде распределяется по отчетным периодам так, чтобы обеспечить постоянный уровень доходности по чистым инвестициям Группы в аренду.



ПРИМЕЧАНИЯ К КОНСОЛИДИРОВАННОЙ ФИНАНСОВОЙ ОТЧЕТНОСТИ  
ЗА ГОД, ОКОНЧИВШИЙСЯ 31 ДЕКАБРЯ 2023 ГОДА

*(все суммы представлены в тысячах российских рублей, если не указано иначе)*

**4. НОВЫЕ И ПЕРЕСМОТРЕННЫЕ МЕЖДУНАРОДНЫЕ СТАНДАРТЫ ФИНАНСОВОЙ ОТЧЕТНОСТИ**

**Стандарты и интерпретации, принятые в текущем году**

В текущем году Группа применила ряд поправок к МСФО, выпущенных Советом по международным стандартам бухгалтерского учета (IASB), которые обязательны к применению в отношении учетных периодов, начинающихся 1 января 2023 года или после этой даты. Их применение не оказало существенного влияния на раскрытия или суммы, отраженные в данной финансовой отчетности.

МСФО (IAS) 17 «Договоры страхования» (включая поправки к МСФО (IAS) 17 от июня 2020 года и декабря 2021 года)	МСФО (IFRS) 17 устанавливает принципы признания, оценки, представления и раскрытия договоров страхования и заменяет МСФО (IFRS) 4 «Договоры страхования».  МСФО (IFRS) 17 представляет общую модель, которая для договоров страхования с условиями прямого участия модифицируется и определяется как метод переменного вознаграждения. Если определенные критерии удовлетворены, общая модель упрощается путем оценки обязательства по оставшемуся покрытию с использованием подхода на основе распределения премии. В общей модели используются текущие допущения для оценки суммы, сроков и неопределенности будущих потоков денежных средств, и в ней отдельно оценивается стоимость такой неопределенности. Модель учитывает рыночные процентные ставки и влияние опционов и гарантий страхователей.
Поправки к МСФО (IAS) 1 «Представление финансовой отчетности» и Практическим рекомендациям № 2 по МСФО «Формирование суждений о существенности» — «Раскрытие информации об учетной политике»	Поправки изменяют требования МСФО (IAS) 1 в отношении раскрытия информации об учетной политике. Поправки предусматривают замену термина «основные принципы учетной политики» на термин «существенная информация об учетной политике».  В дополнительные параграфы МСФО (IAS) 1 также внесены поправки с целью разъяснения того, что информация в учетной политике, относящаяся к несущественным операциям, прочим событиям или условиям, является несущественной и не требует раскрытия. Информация об учетной политике может являться существенной вследствие характера связанных операций, прочих событий или условий даже в случае, если суммы несущественны. Однако не вся информация об учетной политике, относящаяся к существенным операциям, прочим событиям или условиям, сама по себе является существенной.  Совет по МСФО (СМСФО) также разработал руководство и примеры для объяснения и иллюстрации применения «четырёхэтапного процесса определения существенности», представленного в Практических рекомендациях №2 по МСФО (IFRS).
Поправки к МСФО (IAS) 12 «Налоги на прибыль» — «Отложенный налог на прибыль, связанный с активами и обязательствами, возникающими в результате одной операции»	Поправками вводится дополнительное исключение из «освобождения при первоначальном признании». В соответствии с поправками организация не применяет освобождение при первоначальном признании к операциям, которые приводят к возникновению налогооблагаемых и вычитаемых временных разниц в равных суммах.  В соответствии с поправками к МСФО (IAS) 12 организация должна признать соответствующий отложенный налоговый актив и обязательство, при этом признание любого отложенного налогового актива должно соответствовать критериям возмещаемости, установленными МСФО (IAS) 12.

## ГРУППА «ПРОМОМЕД»

### ПРИМЕЧАНИЯ К КОНСОЛИДИРОВАННОЙ ФИНАНСОВОЙ ОТЧЕТНОСТИ ЗА ГОД, ОКОНЧИВШИЙСЯ 31 ДЕКАБРЯ 2023 ГОДА

*(все суммы представлены в тысячах российских рублей, если не указано иначе)*

Поправки к МСФО (IAS) 12 «Налог на прибыль»– «Международная налоговая реформа—правила модели Pillar 2»	МСФО вносит изменения в сферу применения МСФО (IAS) 12, уточняя, что данный стандарт действует в отношении налога на прибыль, возникающего в результате применения налогового законодательства, действующего или по существу введенного в действие в целях внедрения правил модели Pillar 2, опубликованной Организацией экономического сотрудничества и развития (ОЭСР), включая налоговое законодательство, предусматривающее описанный в этих правилах минимальный дополнительный национальный налог на прибыль для подпадающих под требования корпораций.  Поправки вводят временное освобождение из правил признания и раскрытия отложенных налогов, в связи с законодательством Pillar 2. В соответствии с поправками организация должна раскрывать информацию о том, что она применила данное исключение, и отдельно раскрывать информацию о расходе (доходе) по текущему налогу на прибыль в связи с налоговой реформой Pillar 2.
Поправки к МСФО (IAS) 8 «Учетная политика, изменения в бухгалтерских оценках и ошибки»– «Определение бухгалтерских оценок»	Поправки заменяют понятие «изменения в бухгалтерских оценках» и вводят термин «бухгалтерские оценки». Согласно новому определению, бухгалтерские оценки – это «денежные суммы в финансовой отчетности, оценка которых связана с неопределенностью».

#### Стандарты и интерпретации, не вступившие в силу

Ряд новых стандартов и разъяснений вступает в силу для годовых периодов, начинающихся с 1 января 2023 года или после этой даты, с возможностью досрочного применения. Группа не осуществляла досрочный переход на следующие новые или пересмотренные стандарты при подготовке данной консолидированной финансовой отчетности.

Поправки к МСФО (IFRS) 10 и МСФО (IAS) 28	«Продажа или передача активов между инвестором и его ассоциированной организацией или в рамках совместного предприятия»
Поправки к МСФО (IAS) 1	«Классификация обязательств в качестве краткосрочных или долгосрочных»
Поправки к МСФО (IAS) 1	«Долгосрочные обязательства с ковенантами»
Поправки к МСФО (IAS) 7 и МСФО (IFRS) 7	«Соглашения о финансировании поставщика»
Поправки к МСФО (IAS) 16	«Обязательства по аренде в операции продажи с обратной арендой»
Поправки к МСФО (IAS) 21	«Ограничения, связанные с конвертацией валют»

Руководство Группы не ожидает, что применение упомянутых выше стандартов окажет существенное влияние на финансовую отчетность Группы в будущих периодах.

#### 5. ВАЖНЫЕ РАСЧЕТНЫЕ ОЦЕНКИ И ПРОФЕССИОНАЛЬНЫЕ СУЖДЕНИЯ В ПРИМЕНЕНИИ УЧЕТНОЙ ПОЛИТИКИ

В процессе применения положений учетной политики Группы руководство использует суждения, которые оказывают значительное влияние на признанные в консолидированной финансовой отчетности суммы, и формирует оценки и допущения в отношении балансовой стоимости активов и обязательств. Расчетные оценки и суждения подвергаются постоянному анализу и основаны на прошлом опыте и других факторах, в том числе на ожиданиях относительно будущих событий, которые считаются обоснованными в сложившихся обстоятельствах.

**ПРИМЕЧАНИЯ К КОНСОЛИДИРОВАННОЙ ФИНАНСОВОЙ ОТЧЕТНОСТИ  
ЗА ГОД, ОКОНЧИВШИЙСЯ 31 ДЕКАБРЯ 2023 ГОДА**

***(все суммы представлены в тысячах российских рублей, если не указано иначе)***

---

Изменения в оценочных значениях признаются в том периоде, в котором оценка была пересмотрена, если изменение влияет только на этот период, либо в том периоде, к которому относится изменение, и в будущих периодах, если изменение влияет как на текущие, так и на будущие периоды.

**Расчетные оценки**

Важные расчетные оценки, которые могут привести к необходимости существенной корректировки балансовой стоимости активов и обязательств в будущих периодах, включают следующие:

***Вознаграждения, выплачиваемые с целью продвижения продукции Группы, а также финансовые премии за выполнение объема закупок.*** Группа предоставляет покупателям вознаграждения за продвижение продукции, а также финансовые премии за выполнение целевых показателей. На момент выставления счета за продажу продукции существует значительная оценка руководства в отношении размера финансовых премий и вознаграждений, которые Группа ожидает выплатить покупателям. Допущения, используемые руководством для такой оценки, регулярно корректируются в соответствии с договорными и юридическими обязательствами, историческими тенденциями и опытом прошлых лет в отношении предполагаемых рыночных условий и отражает наилучшие текущие ожидания руководства Группы. При подготовке данной консолидированной финансовой отчетности Группа обнаружила, что при отражении выручки за 2022 и 2021 годы, были допущены ошибки в оценке сумм финансовых премий и вознаграждений, и отразила соответствующую корректировку (Примечание 6).

***Оценка отложенного дохода по государственным субсидиям.*** Определение отложенного дохода Группы по государственным субсидиям зависит от определенных допущений, в число которых входит и выбор ставки дисконтирования будущих денежных потоков. Ставка дисконтирования определяется на основе рыночной ставки привлечения дополнительных заемных средств по состоянию на дату получения субсидии. Допущения, используемые при расчете ставки дисконтирования, считаются ключевыми источниками неопределенности в оценках, поскольку относительно малые изменения используемых допущений могут произвести значительный эффект на консолидированную финансовую отчетность Группы в следующем году. Дальнейшая информация о балансовой стоимости отложенного дохода по государственным субсидиям Группы отражена в Примечании 19.

***Резерв под ожидаемые кредитные убытки.*** Группа отражает ожидаемый кредитный убыток на конец каждого отчетного периода (Примечание 12 «Торговая и прочая дебиторская задолженность» и Примечание 14 «Прочие финансовые активы»). Резерв по ожидаемым убыткам рассчитывается с использованием вероятностно-взвешенного подхода и с учетом временной стоимости денег, используя при этом наиболее полную прогнозную информацию, имеющуюся в распоряжении предприятия. Изменения в экономике, отрасли или в отдельных условиях работы с клиентами могут повлечь за собой внесение корректировок в оценку ожидаемых кредитных убытков в консолидированной финансовой отчетности.

ПРИМЕЧАНИЯ К КОНСОЛИДИРОВАННОЙ ФИНАНСОВОЙ ОТЧЕТНОСТИ  
ЗА ГОД, ОКОНЧИВШИЙСЯ 31 ДЕКАБРЯ 2023 ГОДА

*(все суммы представлены в тысячах российских рублей, если не указано иначе)*

---

**Возмещаемость займов, выданных связанным сторонам.** Руководство Группы на регулярной основе анализирует финансовое состояние и прочие факторы, которые могут свидетельствовать о возможных проблемах с возмещаемостью данных займов, и делает необходимые корректировки в случае наличия индикаторов, которые могут свидетельствовать о финансовых проблемах у связанных сторон. По состоянию на отчетную дату руководство Группы считает, что займы, выданные связанным сторонам, за исключением зарезервированных, будут возмещены в полном объеме (Примечание 14 «Прочие финансовые активы», Примечание 7 «Расчеты и операции со связанными сторонами»).

**Нематериальные активы – возмещаемость затрат на разработку нематериальных активов, созданных собственными силами.** Руководство анализирует возмещаемость созданных собственными силами нематериальных активов, относящихся к затратам на разработку препаратов, исходя из оценки предполагаемых доходов и рентабельности продуктов. Изменения в допущениях, принятых руководством, в частности, касающихся сроков создания и выпуска на рынок препаратов, спроса на препараты и маржинальности продаж, могут существенно повлиять на оценку возмещаемости созданных собственными силами нематериальных активов, относящихся к разработкам. На основании проведенного анализа, руководство Группы полагает, что капитализированные затраты на разработки по состоянию на 31 декабря 2023, 2022 и 2021 годов являются полностью возмещаемыми.

**Оценка активов в форме права пользования и обязательств по аренде.** Величина активов в форме права пользования и обязательств по аренде зависит от оценки руководства сроков аренды и применяемой ставки привлечения дополнительных заемных средств. При оценке сроков аренды руководство анализирует все факты и обстоятельства, которые могут повлиять на экономическую целесообразность продления договоров аренды, а также трактует понятие «штрафы» в соглашениях об аренде для оценки расходов, связанных с расторжением договоров. Ставка привлечения дополнительных заемных средств учитывает такие факторы как безрисковую ставку, основанную на ставках по государственным облигациям; поправку на риск для конкретной страны; корректировку кредитного риска на основе доходности облигаций. Изменения этих фактов и обстоятельств может привести к изменению в оценке стоимости активов в форме права пользования и обязательств по аренде. Дальнейшее раскрытие в части активов в форме права пользования и обязательств по аренде содержится в Примечании 8.1)

**Амортизация внеоборотных активов.** Расходы на амортизацию основных средств и нематериальных активов основаны на оценочных суждениях руководства о сроках полезного использования, остаточной стоимости активов и методе начисления амортизации внеоборотных активов. Изменений конъюнктуры рынка, технологический прогресс и другие факторы могут привести к изменению оценок в отношении ожидаемых сроков полезного использования и, соответственно, расходов на амортизацию основных средств и нематериальных активов. Примечание 8 «Основные средства» и Примечание 9 «Нематериальные активы» содержат дальнейшую информацию в части амортизации основных средств и нематериальных активов.

**6. ПЕРЕСМОТР СРАВНИТЕЛЬНОЙ ИНФОРМАЦИИ**

***Корректировка 1. Ошибки предыдущих периодов, связанные с применением МСФО (IFRS) 15 «Выручка по договорам с покупателями»***

При отражении выручки от продажи товаров по ряду операций, имевших место в 2022 и 2021 годах, были допущены ошибки в оценке суммы вознаграждения (финансовой премии) покупателям, учитываемой при определении цены сделки, вследствие некорректного использования информации, имевшейся в распоряжении Группы на момент продажи, что привело к искажению показателей консолидированной финансовой отчетности за годы, окончившиеся 31 декабря 2021 года и 31 декабря 2022 года.

Группой было принято решение об отражении соответствующей корректировки в консолидированной финансовой отчетности Группы. Корректировка была отражена путем пересчета каждой из затронутых статей консолидированной финансовой отчетности за предыдущие периоды.

***Корректировка 2. Корректировка первоначальной оценки по сделке приобретения ООО «Берахим»***

В консолидированной финансовой отчетности Группы за год, окончившийся 31 декабря 2022 года, были отражены предварительные оценки активов и обязательств ООО «Берахим» в связи с тем, что на дату составления отчетности необходимые рыночные оценки сделки по объединению бизнеса не были завершены. В целях отражения новой информации, полученной о фактах и обстоятельствах, которые существовали на дату приобретения и, будучи тогда известными, затронули бы оценку сумм, признанных на указанную дату, Группа осуществляет ретроспективную корректировку предварительно оцененных сумм, отраженных в консолидированной финансовой отчетности за год, окончившийся 31 декабря 2022 года.

Ниже представлена информация о влиянии данных корректировок на консолидированную финансовую отчетность Группы (представлены только строки, затронутые пересмотром).

**ГРУППА «ПРОМОМЕД»**

**ПРИМЕЧАНИЯ К КОНСОЛИДИРОВАННОЙ ФИНАНСОВОЙ ОТЧЕТНОСТИ  
ЗА ГОД, ОКОНЧИВШИЙСЯ 31 ДЕКАБРЯ 2023 ГОДА**

*(все суммы представлены в тысячах российских рублей, если не указано иначе)*

**(а) Консолидированный отчет о финансовом положении**

	31 декабря 2022 года			
	Представлено в отчетности за предыдущий период	Корректировка 1	Корректировка 2	Пересмотрено
<b>АКТИВЫ</b>				
<b>Внеоборотные активы</b>				
Основные средства	9 827 965	-	23 910	9 851 875
Нематериальные активы	3 474 608	-	109 146	3 583 754
Активы в форме права пользования	392 707	-	(3 159)	389 548
Гудвил	164 832	-	(71 382)	93 450
Отложенные налоговые активы	438 225	687 883	(4 101)	1 122 007
<b>Итого внеоборотные активы</b>	<b>14 326 801</b>	<b>687 883</b>	<b>54 414</b>	<b>15 069 098</b>
<b>Оборотные активы</b>				
Запасы	5 425 986	-	36 443	5 462 429
Торговая и прочая дебиторская задолженность	6 624 644	(3 374 592)	(396)	3 249 656
Денежные средства и их эквиваленты	2 136 538	-	-	2 136 538
<b>Итого оборотные активы</b>	<b>14 190 986</b>	<b>(3 374 592)</b>	<b>36 047</b>	<b>10 852 441</b>
<b>ИТОГО АКТИВЫ</b>	<b>28 517 787</b>	<b>(2 686 709)</b>	<b>90 461</b>	<b>25 921 539</b>
<b>КАПИТАЛ</b>				
Нераспределенная прибыль	12 877 140	(2 751 529)	-	10 125 611
<b>Капитал собственников материнской компании Группы</b>	<b>13 077 140</b>	<b>(2 751 529)</b>	<b>-</b>	<b>10 325 611</b>
Неконтролирующие доли владения	(16 282)	-	68 582	52 300
<b>ИТОГО КАПИТАЛ</b>	<b>13 060 858</b>	<b>(2 751 529)</b>	<b>68 582</b>	<b>10 377 911</b>
<b>ОБЯЗАТЕЛЬСТВА</b>				
<b>Долгосрочные обязательства</b>				
Отложенные налоговые обязательства	239 944	-	21 879	261 823
<b>Итого долгосрочные обязательства</b>	<b>6 850 554</b>	<b>-</b>	<b>21 879</b>	<b>6 872 433</b>
<b>Краткосрочные обязательства</b>				
Торговая и прочая кредиторская задолженность	2 645 929	64 820	-	2 710 749
<b>Итого краткосрочные обязательства</b>	<b>8 606 375</b>	<b>64 820</b>	<b>-</b>	<b>8 671 195</b>
<b>ИТОГО ОБЯЗАТЕЛЬСТВА</b>	<b>15 456 929</b>	<b>64 820</b>	<b>21 879</b>	<b>15 543 628</b>
<b>ИТОГО ОБЯЗАТЕЛЬСТВА И КАПИТАЛ</b>	<b>28 517 787</b>	<b>(2 686 709)</b>	<b>90 461</b>	<b>25 921 539</b>

**ГРУППА «ПРОМОМЕД»**

**ПРИМЕЧАНИЯ К КОНСОЛИДИРОВАННОЙ ФИНАНСОВОЙ ОТЧЕТНОСТИ  
ЗА ГОД, ОКОНЧИВШИЙСЯ 31 ДЕКАБРЯ 2023 ГОДА**

*(все суммы представлены в тысячах российских рублей, если не указано иначе)*

	<b>31 декабря 2021</b>		
	<u>Представлено в отчетности за предыдущий период</u>	<u>Корректировка 1</u>	<u>Пересмотрено</u>
<b>АКТИВЫ</b>			
<b>Внеоборотные активы</b>			
Отложенные налоговые активы	284 646	628 290	912 936
<b>Итого внеоборотные активы</b>	<b>7 115 292</b>	<b>628 290</b>	<b>7 743 582</b>
<b>Оборотные активы</b>			
Торговая и прочая дебиторская задолженность	8 648 006	(3 007 148)	5 640 858
<b>Итого оборотные активы</b>	<b>11 593 694</b>	<b>(3 007 148)</b>	<b>8 586 546</b>
<b>ИТОГО АКТИВЫ</b>	<b>18 708 986</b>	<b>(2 378 858)</b>	<b>16 330 128</b>
<b>КАПИТАЛ</b>			
Нераспределенная прибыль	9 308 690	(2 513 160)	6 795 530
Капитал собственников материнской компании Группы	9 508 690	(2 513 160)	6 995 530
<b>ИТОГО КАПИТАЛ</b>	<b>9 508 507</b>	<b>(2 513 160)</b>	<b>6 995 347</b>
<b>ОБЯЗАТЕЛЬСТВА</b>			
<b>Краткосрочные обязательства</b>			
Торговая и прочая кредиторская задолженность	2 408 242	134 302	2 542 544
<b>Итого краткосрочные обязательства</b>	<b>5 865 151</b>	<b>134 302</b>	<b>5 999 453</b>
<b>ИТОГО ОБЯЗАТЕЛЬСТВА</b>	<b>9 200 479</b>	<b>134 302</b>	<b>9 334 781</b>
<b>ИТОГО ОБЯЗАТЕЛЬСТВА И КАПИТАЛ</b>	<b>18 708 986</b>	<b>(2 378 858)</b>	<b>16 330 128</b>

**(б) Консолидированный отчет о совокупном доходе**

	<b>2022</b>		
	<u>Представлено в отчетности за предыдущий период</u>	<u>Корректировка 1</u>	<u>Пересмотрено</u>
Выручка	13 970 794	(491 182)	13 479 612
<b>Валовая прибыль</b>	<b>10 015 031</b>	<b>(491 182)</b>	<b>9 523 849</b>
Коммерческие расходы	(2 204 821)	193 220	(2 011 601)
<b>Операционная прибыль</b>	<b>5 647 067</b>	<b>(297 962)</b>	<b>5 349 105</b>
<b>Прибыль до налогообложения</b>	<b>5 335 282</b>	<b>(297 962)</b>	<b>5 037 320</b>
Расходы по налогу на прибыль	(1 122 191)	59 593	(1 062 598)
<b>Прибыль за год</b>	<b>4 213 091</b>	<b>(238 369)</b>	<b>3 974 722</b>
Прибыль и итого совокупный доход, относимый на: собственников материнской компании Группы	4 214 940	(238 369)	3 976 571
<b>Итого совокупный доход за год</b>	<b>4 213 091</b>	<b>(238 369)</b>	<b>3 974 722</b>

**ГРУППА «ПРОМОМЕД»**

**ПРИМЕЧАНИЯ К КОНСОЛИДИРОВАННОЙ ФИНАНСОВОЙ ОТЧЕТНОСТИ  
ЗА ГОД, ОКОНЧИВШИЙСЯ 31 ДЕКАБРЯ 2023 ГОДА**

*(все суммы представлены в тысячах российских рублей, если не указано иначе)*

	<b>2021</b>		
	<b>Представлено в отчетности за предыдущий период</b>	<b>Корректировка 1</b>	<b>Пересмотрено</b>
Выручка	16 373 277	(3 141 450)	13 231 827
Себестоимость продаж	(4 678 817)	-	(4 678 817)
<b>Валовая прибыль</b>	<b>11 694 460</b>	<b>(3 141 450)</b>	<b>8 553 010</b>
<b>Операционная прибыль</b>	<b>7 765 370</b>	<b>(3 141 450)</b>	<b>4 623 920</b>
<b>Прибыль до налогообложения</b>	<b>7 409 531</b>	<b>(3 141 450)</b>	<b>4 268 081</b>
Расходы по налогу на прибыль	(1 519 338)	628 290	(891 048)
<b>Прибыль за год</b>	<b>5 890 193</b>	<b>(2 513 160)</b>	<b>3 377 033</b>
Прибыль и итого совокупный доход, относимый на: собственников материнской компании Группы	5 890 253	(2 513 160)	3 377 093
<b>Итого совокупный доход за год</b>	<b>5 890 193</b>	<b>(2 513 160)</b>	<b>3 377 033</b>

**(в) Консолидированный отчет о движении денежных средств**

	<b>2022</b>		
	<b>Представлено в отчетности за предыдущий период</b>	<b>Корректировка 1</b>	<b>Пересмотрено</b>
<b>Прибыль за год</b>	4 213 091	(238 369)	3 974 722
<i>Корректировки на:</i>			
Расходы по налогу на прибыль	1 122 191	(59 593)	1 062 598
Списание дебиторской задолженности и изменение резервов по ожидаемым кредитным убыткам	465 772	(193 248)	272 524
<b>Изменения в оборотном капитале</b>			
Уменьшение торговой дебиторской задолженности	1 612 622	560 691	2 173 313
Уменьшение кредиторской задолженности по основной деятельности и прочей кредиторской задолженности	(153 643)	(69 481)	(223 124)
<b>Чистые денежные средства, (использованные в)/ полученные от операционной деятельности</b>	<b>2 961 815</b>	<b>-</b>	<b>2 961 815</b>

	<b>2021</b>		
	<b>Представлено в отчетности за предыдущий период</b>	<b>Корректировка 1</b>	<b>Пересмотрено</b>
<b>Прибыль за год</b>	5 890 193	(2 513 160)	3 377 033
<i>Корректировки на:</i>			
Расходы по налогу на прибыль	1 519 338	(628 290)	891 048
<b>Изменения в оборотном капитале</b>			
Увеличение торговой дебиторской задолженности	(5 302 675)	3 007 148	(2 295 527)
Увеличение кредиторской задолженности по основной деятельности и прочей кредиторской задолженности	499 633	134 302	633 935
<b>Чистые денежные средства, (использованные в)/полученные от операционной деятельности</b>	<b>2 044 831</b>	<b>-</b>	<b>2 044 831</b>



## ГРУППА «ПРОМОМЕД»

### ПРИМЕЧАНИЯ К КОНСОЛИДИРОВАННОЙ ФИНАНСОВОЙ ОТЧЕТНОСТИ ЗА ГОД, ОКОНЧИВШИЙСЯ 31 ДЕКАБРЯ 2023 ГОДА

(все суммы представлены в тысячах российских рублей, если не указано иначе)

#### 7. РАСЧЕТЫ И ОПЕРАЦИИ СО СВЯЗАННЫМИ СТОРОНАМИ

Стороны обычно считаются связанными, если они находятся под общим контролем, или одна из сторон имеет возможность контролировать другую сторону, или может оказывать значительное влияние на принимаемые ею решения по вопросам финансово-хозяйственной деятельности или осуществлять над ней совместный контроль. При рассмотрении взаимоотношений с каждой из возможных связанных сторон принимается во внимание экономическое содержание таких взаимоотношений, а не только их юридическая форма. Связанные стороны могут вступать в сделки, в которые могут не вступать несвязанные стороны. При этом сделки между связанными сторонами могут отличаться по своим срокам, условиям и суммам от сделок, заключаемых между несвязанными сторонами.

Связанные стороны Группы можно разделить на следующие категории: (а) акционеры Группы, (б) ассоциированные организации; (в) компании, находящиеся с Группой под общим контролем; (г) ключевой управленческий персонал; и (д) другие связанные стороны.

Характер взаимоотношений со связанными сторонами, по которым Группа осуществляла существенные операции или имеет существенные остатки, подробно описаны ниже.

На 31 декабря 2023 года, 31 декабря 2022 года и 31 декабря 2021 года остатки по операциям со связанными сторонами представлены следующим образом:

Остатки по счетам	Характер взаимоотношений	Примечание	31 декабря 2023 года	31 декабря 2022 года	31 декабря 2021 года
Прочие финансовые активы (займы выданные)	Компании под общим контролем	14	95 116	136 958	183 719
Прочие финансовые активы (займы выданные)	Ключевой управленческий персонал	14	8 431	35 925	-
Резерв под ожидаемые кредитные убытки (займы выданные)	Компании под общим контролем	14	(85 819)	(120 407)	(183 719)
Резерв под ожидаемые кредитные убытки (займы выданные)	Ключевой управленческий персонал	14	(8 431)	(28 298)	-
Кредиты и займы (займы полученные)	Компании под общим контролем	18	(18 065)	(35 271)	(48 204)
Кредиты и займы (займы полученные)	Акционеры Группы	18	(11 070)	(11 070)	-
Кредиты и займы (займы полученные)	Другие связанные стороны	18	(35 264)	(32 732)	-
Торговая и прочая дебиторская задолженность	Ассоциированные организации	12	964	-	-
Торговая и прочая дебиторская задолженность	Компании под общим контролем	12	728 318	642 824	522 847
Торговая и прочая дебиторская задолженность	Ключевой управленческий персонал	12	5 290	-	-
Списание и резерв под ожидаемые кредитные убытки (торговая и прочая дебиторская задолженность)	Компании под общим контролем	12	(387 780)	(409 303)	(381 662)

## ГРУППА «ПРОМОМЕД»

### ПРИМЕЧАНИЯ К КОНСОЛИДИРОВАННОЙ ФИНАНСОВОЙ ОТЧЕТНОСТИ ЗА ГОД, ОКОНЧИВШИЙСЯ 31 ДЕКАБРЯ 2023 ГОДА

(все суммы представлены в тысячах российских рублей, если не указано иначе)

Остатки по счетам	Характер взаимоотношений	Примечание	31 декабря 2023 года	31 декабря 2022 года	31 декабря 2021 года
Списание и резерв под ожидаемые кредитные убытки (торговая и прочая дебиторская задолженность)	Ключевой управленческий персонал	12	(332)	-	-
Нематериальные активы (авансы, выданные на разработку «НИОКР»)	Акционеры Группы	9	-	4 364	-
Нематериальные активы (авансы, выданные на разработку «НИОКР»)	Компании под общим контролем	9	824	-	-
Торговая и прочая кредиторская задолженность	Компании под общим контролем	20	(93 861)	(159 703)	(41 435)
Задолженность по приобретению дочерней компании	Другие связанные стороны	20	-	(150 000)	-
Обязательства перед акционерами по прочим распределениям	Акционеры Группы Компании под общим контролем	16	(462 647)	(345 000)	(300 000)
Обязательства по аренде	Компании под общим контролем	8.1	(88 863)	(3 956)	(48 988)

Ниже указаны операции Группы со связанными сторонами за годы, окончившиеся 31 декабря 2023 года, 31 декабря 2022 года и 31 декабря 2021 года:

Операции	Характер взаимоотношений	Примечание	2023	2022	2021
Выручка от реализации товаров	Ассоциированные организации	23	1 800	-	-
Выручка от реализации товаров	Компании под общим контролем	23	468 862	140 739	245 534
Приобретение товаров и услуг	Компании под общим контролем	24	(142 267)	(91 623)	(452 155)
Приобретение/продажа нематериальных активов	Акционеры Группы Ассоциированные организации	9	(52)	(10 671)	(2 228)
Выдача займов	Ассоциированные организации	14	(8 000)	-	-
Погашение займов полученных включая процентные расходы	Компании под общим контролем	18	18 268	14 777	2 470
Прочие финансовые активы (займы выданные)	Компании под общим контролем	14	-	(15 000)	(254)
Прочие финансовые активы (займы выданные)	Ключевой управленческий персонал	14	-	(8 900)	(2 500)
Погашение займов выданных включая процентные доходы	Ассоциированные организации	14	8 114	-	-

**ГРУППА «ПРОМОМЕД»****ПРИМЕЧАНИЯ К КОНСОЛИДИРОВАННОЙ ФИНАНСОВОЙ ОТЧЕТНОСТИ  
ЗА ГОД, ОКОНЧИВШИЙСЯ 31 ДЕКАБРЯ 2023 ГОДА*****(все суммы представлены в тысячах российских рублей, если не указано иначе)***

<b>Операции</b>	<b>Характер взаимоотношений</b>	<b>Примечание</b>	<b>2023</b>	<b>2022</b>	<b>2021</b>
Погашение займов выданных включая процентные доходы	Компании под общим контролем	14	49 473	7 769	133 649
Погашение займов выданных включая процентные доходы	Ключевой управленческий персонал	14	-	3 210	-
Процентные доходы от займов выданных	Ассоциированные организации	28	1 077	-	-
Процентные доходы от займов выданных	Компании под общим контролем Ключевой управленческий персонал	28	7 630	9 954	7 798
Процентные доходы от займов выданных	Ключевой управленческий персонал	28	645	2 445	234
Процентные расходы от займов полученных	Компании под общим контролем	28	(1 062)	(1 844)	(2 191)
Процентные расходы от займов полученных	Другие связанные стороны	28	(1 849)	-	-

**Выплаты в пользу ключевого управленческого персонала**

Общая сумма вознаграждения ключевому управленческому персоналу Группы представляет собой краткосрочные выплаты и включена в состав коммерческих, общехозяйственных и административных расходов в консолидированном отчете о совокупном доходе за год, окончившийся 31 декабря 2023 года, в сумме 113 386 тыс. рублей (за год, окончившийся 31 декабря 2022 года - 557 064 тыс. рублей; за год, окончившийся 31 декабря 2021 года – 586 831 тыс. рублей). Общее количество ключевых управленческих сотрудников Группы по состоянию на 31 декабря 2023 года составило 7 человек (на 31 декабря 2022 года - 10 человек; на 31 декабря 2021 года – 9 человек).

## ГРУППА «ПРОМОМЕД»

### ПРИМЕЧАНИЯ К КОНСОЛИДИРОВАННОЙ ФИНАНСОВОЙ ОТЧЕТНОСТИ ЗА ГОД, ОКОНЧИВШИЙСЯ 31 ДЕКАБРЯ 2023 ГОДА

(все суммы представлены в тысячах российских рублей, если не указано иначе)

#### 8. ОСНОВНЫЕ СРЕДСТВА

Изменения балансовой стоимости основных средств представлены ниже:

	Земельные участки	Здания и сооружения	Машины и оборудование	Прочее	Незавершенное строительство	Итого
<b>Балансовая стоимость на 1 января 2021 года</b>	<b>121 419</b>	<b>419 515</b>	<b>931 983</b>	<b>12 185</b>	<b>706 252</b>	<b>2 191 354</b>
<b>Первоначальная стоимость на 1 января 2021 года</b>	<b>121 419</b>	<b>480 334</b>	<b>1 247 415</b>	<b>28 944</b>	<b>706 252</b>	<b>2 584 364</b>
Поступления	-	-	-	-	1 478 174	1 478 174
Перевод из одной категории в другую	-	129 275	465 545	15 733	(610 553)	-
Перевод из актива в форме права пользования	-	-	16 890	6 256	-	23 146
Выбытия	-	(3 952)	(25 341)	(4 510)	(2 209)	(36 012)
<b>Первоначальная стоимость на 31 декабря 2021 года</b>	<b>121 419</b>	<b>605 657</b>	<b>1 704 509</b>	<b>46 423</b>	<b>1 571 664</b>	<b>4 049 672</b>
<b>Накопленная амортизация на 1 января 2021 года</b>	-	<b>(60 819)</b>	<b>(315 432)</b>	<b>(16 759)</b>	-	<b>(393 010)</b>
Амортизационные отчисления	-	(58 381)	(182 980)	(5 321)	-	(246 682)
Перевод из актива в форме права пользования	-	-	(5 901)	-	-	(5 901)
Накопленная амортизация по выбытиям	-	1 977	21 572	4 510	-	28 059
<b>Накопленная амортизация на 31 декабря 2021 года</b>	-	<b>(117 223)</b>	<b>(482 741)</b>	<b>(17 570)</b>	-	<b>(617 534)</b>
<b>Балансовая стоимость на 31 декабря 2021 года</b>	<b>121 419</b>	<b>488 434</b>	<b>1 221 768</b>	<b>28 853</b>	<b>1 571 664</b>	<b>3 432 138</b>
<b>Первоначальная стоимость на 1 января 2022 года</b>	<b>121 419</b>	<b>605 657</b>	<b>1 704 509</b>	<b>46 423</b>	<b>1 571 664</b>	<b>4 049 672</b>
Поступление основных средств от приобретения дочерней компании	-	28 715	73 874	36	2 173	104 798
Поступления	-	-	-	-	4 965 756	4 965 756
Перевод из одной категории в другую	840	109 729	500 251	1 418	(612 238)	-
Перевод из актива в форме права пользования	-	-	7 328	6 983	-	14 311
Выбытия	(652)	(383)	(35 742)	(8 935)	(9 332)	(55 044)
<b>Первоначальная стоимость на 31 декабря 2022 года</b>	<b>121 607</b>	<b>743 718</b>	<b>2 250 220</b>	<b>45 925</b>	<b>5 918 023</b>	<b>9 079 493</b>
<b>Накопленная амортизация на 1 января 2022 года</b>	-	<b>(117 223)</b>	<b>(482 741)</b>	<b>(17 570)</b>	-	<b>(617 534)</b>
Амортизационные отчисления	-	(52 180)	(263 861)	(1 223)	-	(317 264)
Перевод из актива в форме права пользования	-	-	(3 928)	-	-	(3 928)
Накопленная амортизация по выбытиям	-	177	28 166	9 352	-	37 695
<b>Накопленная амортизация на 31 декабря 2022 года</b>	-	<b>(169 226)</b>	<b>(722 364)</b>	<b>(9 441)</b>	-	<b>(901 031)</b>
<b>Балансовая стоимость на 31 декабря 2022 года</b>	<b>121 607</b>	<b>574 492</b>	<b>1 527 856</b>	<b>36 484</b>	<b>5 918 023</b>	<b>8 178 462</b>

**ГРУППА «ПРОМОМЕД»**

**ПРИМЕЧАНИЯ К КОНСОЛИДИРОВАННОЙ ФИНАНСОВОЙ ОТЧЕТНОСТИ  
ЗА ГОД, ОКОНЧИВШИЙСЯ 31 ДЕКАБРЯ 2023 ГОДА**

*(все суммы представлены в тысячах российских рублей, если не указано иначе)*

	Земельные участки	Здания и сооружения	Машины и оборудование	Прочее	Незавершенное строительство	Итого
<b>Первоначальная стоимость на 1 января 2023 года</b>	<b>121 607</b>	<b>743 718</b>	<b>2 250 220</b>	<b>45 925</b>	<b>5 918 023</b>	<b>9 079 493</b>
Поступления	-	-	-	-	3 310 999	3 310 999
Перевод из одной категории в другую	-	1 111 387	867 839	14 741	(1 993 967)	-
Перевод из актива в форме права пользования	-	-	95 734	-	-	95 734
Реклассификация	-	147 276	(147 276)	-	-	-
Выбытия	-	(856)	(953)	(316)	-	(2 125)
<b>Первоначальная стоимость на 31 декабря 2023 года</b>	<b>121 607</b>	<b>2 001 525</b>	<b>3 065 564</b>	<b>60 350</b>	<b>7 235 055</b>	<b>12 484 101</b>
<b>Накопленная амортизация на 1 января 2023 года</b>	-	<b>(169 226)</b>	<b>(722 364)</b>	<b>(9 441)</b>	-	<b>(901 031)</b>
Амортизационные отчисления	-	(66 312)	(414 420)	(10 573)	-	(491 305)
Перевод из актива в форме права пользования	-	-	(27 079)	-	-	(27 079)
Реклассификация	-	(21 451)	21 451	-	-	-
Накопленная амортизация по выбытиям	-	425	912	307	-	1 644
<b>Накопленная амортизация на 31 декабря 2023 года</b>	-	<b>(256 564)</b>	<b>(1 141 500)</b>	<b>(19 707)</b>	-	<b>(1 417 771)</b>
<b>Балансовая стоимость на 31 декабря 2023 года</b>	<b>121 607</b>	<b>1 744 961</b>	<b>1 924 064</b>	<b>40 643</b>	<b>7 235 055</b>	<b>11 066 330</b>

## ГРУППА «ПРОМОМЕД»

### ПРИМЕЧАНИЯ К КОНСОЛИДИРОВАННОЙ ФИНАНСОВОЙ ОТЧЕТНОСТИ ЗА ГОД, ОКОНЧИВШИЙСЯ 31 ДЕКАБРЯ 2023 ГОДА

*(все суммы представлены в тысячах российских рублей, если не указано иначе)*

Сумма авансов капитального характера, отраженных по строке «Основные средства» отчета о финансовом положении по состоянию на 31 декабря 2023 года, 31 декабря 2022 года и 31 декабря 2021 года составила 1 988 039 тыс. рублей, 1 673 413 тыс. рублей и 1 478 354 тыс. рублей соответственно.

Незавершенное строительство в основном состоит из строительства новых производственных комплексов в городе Саранск республики Мордовия.

Сумма капитализированных процентов за годы, окончившиеся 31 декабря 2023 года, 31 декабря 2022 года и 31 декабря 2021 года, составила 732 201 тыс. рублей, 526 633 тыс. рублей и 91 731 тыс. рублей соответственно. Данные суммы отражены в составе «Незавершенного строительства» по строке «Основные средства».

Амортизация основных средств и активов в форме права пользования за годы, окончившиеся 31 декабря 2023 года, 31 декабря 2022 года и 31 декабря 2021 года, была распределена в консолидированном отчете о совокупном доходе следующим образом:

	Примечание	2023	2022	2021
Общехозяйственные и административные расходы	26	130 107	111 927	102 709
Себестоимость продаж	24	323 289	167 189	123 226
<b>Итого расходы по амортизации</b>		<b>453 396</b>	<b>279 116</b>	<b>225 935</b>

Амортизационные отчисления за годы, окончившиеся 31 декабря 2023 года, 31 декабря 2022 года и 31 декабря 2021 года, были также распределены на остатки готовой продукции и незавершенного производства в сумме 137 484 тыс. рублей, 129 444 тыс. рублей и 106 723 тыс. рублей соответственно.

Сумма основных средств в залоге раскрыта в Примечании 18.

#### 8.1 Аренда

Договоры аренды Группы представлены:

- лизинговыми договорами аренды производственного оборудования и транспортных средств;
- договорами аренды производственных площадок; и
- договорами аренды транспортных средств, офисных и складских помещений.

ПРИМЕЧАНИЯ К КОНСОЛИДИРОВАННОЙ ФИНАНСОВОЙ ОТЧЕТНОСТИ  
ЗА ГОД, ОКОНЧИВШИЙСЯ 31 ДЕКАБРЯ 2023 ГОДА

(все суммы представлены в тысячах российских рублей, если не указано иначе)

**Активы в форме права пользования и обязательства по аренде**

Ниже представлена балансовая стоимость активов в форме права пользования Группы на 31 декабря 2023 года, 31 декабря 2022 года и 31 декабря 2021 года и ее изменения в течение 2023, 2022 и 2021 годов:

	Производствен- ные площадки и оборудование	Офисные и складские помещения	Транспорт	Итого
<b>Первоначальная стоимость на 1 января 2021 года</b>	<b>115 893</b>	<b>181 040</b>	<b>179 369</b>	<b>476 302</b>
Заключение новых договоров аренды	1 212	-	11 764	12 976
Модификация существующих договоров аренды	290	19 367	(4 314)	15 343
Перевод и реклассификация	(16 890)	-	(6 256)	(23 146)
Выбытия	-	(7 021)	-	(7 021)
<b>Первоначальная стоимость на 31 декабря 2021 года</b>	<b>100 505</b>	<b>193 386</b>	<b>180 563</b>	<b>474 454</b>
Поступления от приобретения дочерней компании	23 084	-	4 853	27 937
Заключение новых договоров аренды	-	294 900	11 223	306 123
Модификация существующих договоров аренды	120	78	-	198
Перевод и реклассификация	(7 527)	-	(6 983)	(14 510)
Выбытия	-	(188 410)	-	(188 410)
<b>Первоначальная стоимость на 31 декабря 2022 года</b>	<b>116 182</b>	<b>299 954</b>	<b>189 656</b>	<b>605 792</b>
Заключение новых договоров аренды	22 135	6 170	182 079	210 384
Модификация существующих договоров аренды	3 008	12 438	-	15 446
Перевод и реклассификация	(92 679)	-	(3 053)	(95 732)
Выбытия	(1 272)	(5 054)	(161 819)	(168 145)
<b>Первоначальная стоимость на 31 декабря 2023 года</b>	<b>47 374</b>	<b>313 508</b>	<b>206 863</b>	<b>567 745</b>
<b>Накопленная амортизация на 1 января 2021 года</b>	<b>(13 242)</b>	<b>(108 917)</b>	<b>(101 432)</b>	<b>(223 591)</b>
Амортизационные отчисления	(6 812)	(45 388)	(33 776)	(85 976)
Перевод и реклассификация	3 378	-	2 523	5 901
Выбытия	-	7 021	-	7 021
<b>Накопленная амортизация на 31 декабря 2021 года</b>	<b>(16 676)</b>	<b>(147 284)</b>	<b>(132 685)</b>	<b>(296 645)</b>
Амортизационные отчисления	(7 264)	(50 825)	(33 207)	(91 296)
Перевод и реклассификация	1 547	-	2 381	3 928
Выбытия	-	167 769	-	167 769
<b>Накопленная амортизация на 31 декабря 2022 года</b>	<b>(22 393)</b>	<b>(30 340)</b>	<b>(163 511)</b>	<b>(216 244)</b>
Амортизационные отчисления	(11 064)	(61 844)	(30 240)	(103 148)
Перевод и реклассификация	25 129	-	1 950	27 079
Выбытия	1 272	5 019	159 289	165 580
<b>Накопленная амортизация на 31 декабря 2023 года</b>	<b>(7 056)</b>	<b>(87 165)</b>	<b>(32 512)</b>	<b>(126 733)</b>
<b>Балансовая стоимость на 31 декабря 2021 года</b>	<b>83 829</b>	<b>46 102</b>	<b>47 878</b>	<b>177 809</b>
<b>Балансовая стоимость на 31 декабря 2022 года</b>	<b>93 789</b>	<b>269 614</b>	<b>26 145</b>	<b>389 548</b>
<b>Балансовая стоимость на 31 декабря 2023 года</b>	<b>40 318</b>	<b>226 343</b>	<b>174 351</b>	<b>441 012</b>

## ГРУППА «ПРОМОМЕД»

### ПРИМЕЧАНИЯ К КОНСОЛИДИРОВАННОЙ ФИНАНСОВОЙ ОТЧЕТНОСТИ ЗА ГОД, ОКОНЧИВШИЙСЯ 31 ДЕКАБРЯ 2023 ГОДА

(все суммы представлены в тысячах российских рублей, если не указано иначе)

Перевод и реклассификация представляют собой активы, которые использовались Группой в рамках договоров аренды с переходом права собственности по окончании срока договора. На 31 декабря 2023 года данные активы отражены в составе групп основных средств «Машины и оборудование» (на 31 декабря 2022 года и 31 декабря 2021 года в составе групп основных средств «Машины и оборудование» и «Прочее»).

Амортизационные отчисления за год, окончившийся 31 декабря 2023 года, были также распределены на остатки готовой продукции и незавершенного производства в сумме 3 573 тыс. рублей.

Ниже представлена балансовая стоимость обязательств по аренде, имеющих у Группы на 31 декабря 2023 года, 31 декабря 2022 года и 31 декабря 2021 года, и ее изменения в течение 2023, 2022 и 2021 годов:

	<u>2023</u>	<u>2022</u>	<u>2021</u>
<b>1 января</b>	<b>319 940</b>	<b>153 519</b>	<b>237 367</b>
Заключение новых договоров и их модификация	219 409	283 369	24 168
Поступление аренды от приобретения дочерней компании	-	30 299	-
Процентные расходы по обязательствам по аренде	42 846	21 540	21 329
Арендные платежи за период	<u>(134 949)</u>	<u>(168 787)</u>	<u>(129 345)</u>
<b>31 декабря</b>	<b>447 246</b>	<b>319 940</b>	<b>153 519</b>
Краткосрочная часть обязательств по аренде	115 926	80 035	127 747
Долгосрочная часть обязательств по аренде	331 320	239 905	25 772
	<b>31 декабря</b>	<b>31 декабря</b>	<b>31 декабря</b>
<b>Обязательства по арендным платежам</b>	<b>2023 года</b>	<b>2022 года</b>	<b>2021 года</b>
Не более трех месяцев	42 489	38 541	34 718
От трех месяцев до одного года	118 334	76 927	102 570
От одного года до пяти лет	385 909	290 785	26 471
	<b>546 732</b>	<b>406 253</b>	<b>163 759</b>
Минус: будущие финансовые расходы	<u>(99 486)</u>	<u>(86 313)</u>	<u>(10 240)</u>
<b>Приведенная стоимость минимальных арендных платежей</b>	<b>447 246</b>	<b>319 940</b>	<b>153 519</b>

Суммы, признанные в консолидированном отчете о совокупном доходе:

	<u>2023</u>	<u>2022</u>	<u>2021</u>
Амортизационные отчисления	99 575	91 296	85 976
Процентные расходы по обязательствам по аренде	42 846	21 540	21 329
Расходы, связанные с переменными арендными платежами, не включенными в оценку обязательств по аренде	12 654	8 522	3 436

Часть договоров аренды имущества, в которых Группа является арендатором, содержат переменные условия арендной платы и признаются в составе прибыли или убытка по мере их возникновения. В целом переменные платежи составляют до 10 процентов от всех арендных платежей Группы. Группа ожидает, что это соотношение останется постоянным в последующие годы.



## ГРУППА «ПРОМОМЕД»

### ПРИМЕЧАНИЯ К КОНСОЛИДИРОВАННОЙ ФИНАНСОВОЙ ОТЧЕТНОСТИ ЗА ГОД, ОКОНЧИВШИЙСЯ 31 ДЕКАБРЯ 2023 ГОДА

(все суммы представлены в тысячах российских рублей, если не указано иначе)

Общий отток денежных средств по аренде составляет 181 441 тыс. рублей за год, окончившийся 31 декабря 2023 года, 177 309 тыс. рублей за год, окончившийся 31 декабря 2022 года и 132 781 тыс. рублей за год, окончившийся 31 декабря 2021 года.

#### 9. НЕМАТЕРИАЛЬНЫЕ АКТИВЫ

Изменения балансовой стоимости прочих нематериальных активов представлены ниже.

	Права на продукты	Товарные знаки	Отношения с клиентами	Затраты на разработки	Прочие нематериаль ные активы	Итого
<b>Балансовая стоимость на 1 января 2021 года</b>	<b>246 446</b>	<b>1 589</b>	-	<b>606 956</b>	<b>23 664</b>	<b>878 655</b>
<b>Первоначальная стоимость на 1 января 2021 года</b>	<b>288 597</b>	<b>2 327</b>	-	<b>606 956</b>	<b>44 320</b>	<b>942 200</b>
Поступления	-	-	-	813 589	-	813 589
Перевод из одной категории в другую	167 862	2 877	-	(190 366)	19 627	-
Выбытия	(1 939)	(1 032)	-	(35 415)	(19 186)	(57 572)
<b>Первоначальная стоимость на 31 декабря 2021 года</b>	<b>454 520</b>	<b>4 172</b>	-	<b>1 194 764</b>	<b>44 761</b>	<b>1 698 217</b>
<b>Накопленная амортизация на 1 января 2021 года</b>	<b>(42 151)</b>	<b>(738)</b>	-	-	<b>(20 656)</b>	<b>(63 545)</b>
Амортизационные отчисления	(57 102)	(641)	-	-	(16 000)	(73 743)
Накопленная амортизация по выбытиям	1 072	629	-	-	18 875	20 576
<b>Накопленная амортизация на 31 декабря 2021 года</b>	<b>(98 181)</b>	<b>(750)</b>	-	-	<b>(17 781)</b>	<b>(116 712)</b>
<b>Балансовая стоимость на 31 декабря 2021 года</b>	<b>356 339</b>	<b>3 422</b>	-	<b>1 194 764</b>	<b>26 980</b>	<b>1 581 505</b>
<b>Первоначальная стоимость на 1 января 2022 года</b>	<b>454 520</b>	<b>4 172</b>	-	<b>1 194 764</b>	<b>44 761</b>	<b>1 698 217</b>
Поступление нематериальных активов от приобретения дочерней компании	-	-	76 497	-	34 566	111 063
Поступления	-	-	-	1 778 750	-	1 778 750
Перевод из одной категории в другую	600 246	11 683	-	(718 556)	106 627	-
Выбытия	288	-	-	(67 051)	(11 693)	(78 456)
<b>Первоначальная стоимость на 31 декабря 2022 года</b>	<b>1 055 054</b>	<b>15 855</b>	<b>76 497</b>	<b>2 187 907</b>	<b>174 261</b>	<b>3 509 574</b>
<b>Накопленная амортизация на 1 января 2022 года</b>	<b>(98 181)</b>	<b>(750)</b>	-	-	<b>(17 781)</b>	<b>(116 712)</b>
Амортизационные отчисления	(157 928)	(713)	-	-	(36 088)	(194 729)
Перевод из одной категории в другую	189	51	-	-	(240)	-
Накопленная амортизация по выбытиям	461	-	-	-	11 692	12 153
<b>Накопленная амортизация на 31 декабря 2022 года</b>	<b>(255 459)</b>	<b>(1 412)</b>	-	-	<b>(42 417)</b>	<b>(299 288)</b>
<b>Балансовая стоимость на 31 декабря 2022 года</b>	<b>799 595</b>	<b>14 443</b>	<b>76 497</b>	<b>2 187 907</b>	<b>131 844</b>	<b>3 210 286</b>

## ГРУППА «ПРОМОМЕД»

### ПРИМЕЧАНИЯ К КОНСОЛИДИРОВАННОЙ ФИНАНСОВОЙ ОТЧЕТНОСТИ ЗА ГОД, ОКОНЧИВШИЙСЯ 31 ДЕКАБРЯ 2023 ГОДА

(все суммы представлены в тысячах российских рублей, если не указано иначе)

	Права на продукты	Товарные знаки	Отношения с клиентами	Затраты на разработки	Прочие нематериаль ные активы	Итого
Первоначальная стоимость на 1 января 2023 года	1 055 054	15 855	76 497	2 187 907	174 261	3 509 574
Поступления	-	-	-	1 724 239	-	1 724 239
Перевод из одной категории в другую	625 448	12 634	-	(731 315)	93 233	-
Выбытия	-	(31)	-	(63 490)	(29 296)	(92 817)
Первоначальная стоимость на 31 декабря 2023 года	1 680 502	28 458	76 497	3 117 341	238 198	5 140 996
Накопленная амортизация на 1 января 2023 года	(255 459)	(1 412)	-	-	(42 417)	(299 288)
Амортизационные отчисления	(276 899)	(2 086)	(15 299)	-	(77 698)	(371 982)
Перевод из одной категории в другую	189	51	-	-	(240)	-
Накопленная амортизация по выбытиям	(189)	(21)	-	-	29 826	29 616
Накопленная амортизация на 31 декабря 2023 года	(532 358)	(3 468)	(15 299)	-	(90 529)	(641 654)
Балансовая стоимость на 31 декабря 2023 года	1 148 144	24 990	61 198	3 117 341	147 669	4 499 342

Затраты на разработки состоят из затрат на разработку новых лекарственных препаратов. Руководство ожидает, что новые разработки лекарственных препаратов будут выведены на рынок и начнут приносить экономические выгоды Группе в течение 2024–2027 годов.

Права на продукты являются самостоятельно созданными нематериальными активами.

Сумма авансов на разработку, отраженных по строке «Нематериальные активы» отчета о финансовом положении по состоянию на 31 декабря 2023 года, 31 декабря 2022 и 31 декабря 2021 года составила 127 430 тыс. рублей, 373 468 тыс. рублей и 134 262 тыс. рублей соответственно.

## 10. ГУДВИЛ

Гудвил относится к сделке по приобретению доли участия в ООО «Берахим» и представляет собой превышение суммы вознаграждения и справедливой стоимости неконтролирующей доли участия над справедливой стоимостью приобретаемых идентифицируемых чистых активов на дату приобретения (Примечание 16).

	31 декабря 2023 года	31 декабря 2022 года	31 декабря 2021 года
Производство органических химических веществ	93 450	93 450	-

Руководство Группы проводит тестирование гудвила на предмет обесценения ежегодно или при наличии признаков того, что балансовая стоимость ЕГДП превышает возмещаемую стоимость.

## ГРУППА «ПРОМОМЕД»

### ПРИМЕЧАНИЯ К КОНСОЛИДИРОВАННОЙ ФИНАНСОВОЙ ОТЧЕТНОСТИ ЗА ГОД, ОКОНЧИВШИЙСЯ 31 ДЕКАБРЯ 2023 ГОДА

*(все суммы представлены в тысячах российских рублей, если не указано иначе)*

В целях проведения теста на обесценение была рассчитана возмещаемая величина ЕГДП, представляющая собой ценность ее использования. При расчете ценности использования использовались прогнозы потоков денежных средств, подготовленные на основе фактических операционных результатов и утвержденного руководством бизнес-плана, а также ставка дисконтирования, отражающая временную стоимость денег и риски, непосредственно связанные с ЕГДП.

Основные допущения, используемые руководством при расчете ценности использования для ЕГДП, включают в себя:

- прогноз будущих денежных потоков ЕГДП охватывает период времени равный пяти годам и постпрогнозный период;
- за сумму денежных потоков в постпрогнозный период принимается терминальная стоимость ЕГДП на дату окончания прогнозного периода;
- терминальная стоимость определена с использованием модели постоянного роста. Показатель постоянного темпа роста равен 4%;
- расчет ставки дисконтирования был произведен на базе средневзвешенной стоимости капитала. Ставка дисконтирования составила 19%;
- прогнозируемые темпы роста выручки основаны на прошлом опыте с поправкой на ожидаемое расширение производственных мощностей и увеличение объемов производства для удовлетворения потребностей рынка. Оценка основана на допущениях руководства в отношении будущей конъюнктуры рынка. Оценка основана на допущениях руководства в отношении будущей конъюнктуры рынка, способности ЕГДП генерировать выручку в данных условиях и утвержденных планов по вводу новых производственных мощностей в 2024 и 2025 годах. Прогнозируемые темпы роста выручки представлены следующим образом:

<u>2024</u>	<u>2025</u>	<u>2026-2028</u>
<u>70%</u>	<u>30%</u>	<u>6%</u>

По результатам проведенного теста обесценения не выявлено.

По мнению руководства любые разумно возможные изменения основных допущений не приведут к возникновению ситуации, при которой балансовая стоимость ЕГДП превысит возмещаемую величину.

## 11. ЗАПАСЫ

	<u>31 декабря 2023 года</u>	<u>31 декабря 2022 года</u>	<u>31 декабря 2021 года</u>
Комплектующие и полуфабрикаты	2 042 085	1 607 894	936 926
Сырье и материалы	1 820 058	1 174 582	809 282
Готовая продукция	1 675 860	2 891 886	960 470
Незавершенное производство	216 563	52 283	43 380
Прочие материалы	163 161	164 074	96 105
Резерв под снижение стоимости до чистой цены реализации	<u>(637 715)</u>	<u>(428 290)</u>	<u>(168 405)</u>
<b>Итого запасы:</b>	<b><u>5 280 012</u></b>	<b><u>5 462 429</u></b>	<b><u>2 677 758</u></b>

По состоянию на 31 декабря 2023 года, 31 декабря 2022 года и 31 декабря 2021 года запасы не передавались в залог в качестве обеспечения по полученным Группой кредитам и займам.

## ГРУППА «ПРОМОМЕД»

### ПРИМЕЧАНИЯ К КОНСОЛИДИРОВАННОЙ ФИНАНСОВОЙ ОТЧЕТНОСТИ ЗА ГОД, ОКОНЧИВШИЙСЯ 31 ДЕКАБРЯ 2023 ГОДА

(все суммы представлены в тысячах российских рублей, если не указано иначе)

#### 12. ТОРГОВАЯ И ПРОЧАЯ ДЕБИТОРСКАЯ ЗАДОЛЖЕННОСТЬ

Торговая дебиторская задолженность в основном состоит из задолженности оптовых покупателей.

Руководство считает, что справедливая стоимость дебиторской задолженности существенно не отличается от балансовой стоимости в связи с коротким сроком погашения.

	Примечание	31 декабря 2023 года	31 декабря 2022 года	31 декабря 2021 года
Торговая дебиторская задолженность		10 793 958	3 830 410	6 060 436
Прочая дебиторская задолженность		31 960	43 060	14 159
Минус: резерв под ожидаемые кредитные убытки	25	(2 027 088)	(1 170 938)	(867 372)
<b>Итого финансовые активы в составе дебиторской задолженности:</b>		<b>8 798 830</b>	<b>2 702 532</b>	<b>5 207 223</b>
Авансы поставщикам		564 461	282 377	247 419
НДС к возмещению		28 676	194 936	155 716
Дебиторская задолженность по прочим налогам		241 204	69 811	30 500
<b>Итого нефинансовые активы в составе дебиторской задолженности:</b>		<b>834 341</b>	<b>547 124</b>	<b>433 635</b>
<b>Итого торговая и прочая дебиторская задолженность:</b>		<b>9 633 171</b>	<b>3 249 656</b>	<b>5 640 858</b>

31 декабря 2023 года	Количество дней просроченной торговой дебиторской задолженности			
	Текущая-180	181-365	>365	Итого
<b>Группа 1</b>				
Коэффициент кредитных убытков	11%	26%	100%	-
Торговая и прочая дебиторская задолженность	9 755 588	224 966	843 619	10 824 173
Резерв под ожидаемые кредитные убытки	(1 124 206)	(57 518)	(843 619)	(2 025 343)
<b>Группа 2</b>				
Коэффициент кредитных убытков	100%	-	-	-
Торговая и прочая дебиторская задолженность	1 745	-	-	1 745
Резерв под ожидаемые кредитные убытки	(1 745)	-	-	(1 745)

**ГРУППА «ПРОМОМЕД»**

**ПРИМЕЧАНИЯ К КОНСОЛИДИРОВАННОЙ ФИНАНСОВОЙ ОТЧЕТНОСТИ  
ЗА ГОД, ОКОНЧИВШИЙСЯ 31 ДЕКАБРЯ 2023 ГОДА**

*(все суммы представлены в тысячах российских рублей, если не указано иначе)*

31 декабря 2022 года	Количество дней просроченной торговой дебиторской задолженности			
	Текущая-180	181-365	>365	Итого
<b>Группа 1</b>				
Коэффициент кредитных убытков	1.04%	28%	100%	-
Торговая и прочая дебиторская задолженность	2 206 221	720 431	946 605	3 873 257
Резерв под ожидаемые кредитные убытки	(23 014)	(201 106)	(946 605)	(1 170 725)
<b>Группа 2</b>				
Коэффициент кредитных убытков	-	100%	-	-
Торговая и прочая дебиторская задолженность	-	213	-	213
Резерв под ожидаемые кредитные убытки	-	(213)	-	(213)

31 декабря 2021 года	Количество дней просроченной торговой дебиторской задолженности			
	Текущая-180	181-365	>365	Итого
<b>Группа 1</b>				
Коэффициент кредитных убытков	1.66%	30%	100%	-
Торговая и прочая дебиторская задолженность	5 102 343	270 798	149 829	5 522 970
Резерв под ожидаемые кредитные убытки	(84 679)	(81 239)	(149 829)	(315 747)
<b>Группа 2</b>				
Коэффициент кредитных убытков	100%	100%	-	-
Торговая и прочая дебиторская задолженность	374 333	177 292	-	551 625
Резерв под ожидаемые кредитные убытки	(374 333)	(177 292)	-	(551 625)

Движение резерва под ожидаемые кредитные убытки торговой и прочей дебиторской задолженности представлены следующим образом:

	2023	2022	2021
<b>Резерв под ожидаемые кредитные убытки на 1 января:</b>	<b>(1 170 938)</b>	<b>(867 372)</b>	<b>(149 794)</b>
Использование резерва под ожидаемые кредитные убытки в течение года	5 284	8	356
Резерв под ожидаемые кредитные убытки, восстановленный в течение года	358 098	49 754	57 653
Резерв под ожидаемые кредитные убытки, созданный в течение года	(1 219 532)	(353 328)	(775 587)
<b>Резерв под ожидаемые кредитные убытки на 31 декабря:</b>	<b>(2 027 088)</b>	<b>(1 170 938)</b>	<b>(867 372)</b>

## ГРУППА «ПРОМОМЕД»

### ПРИМЕЧАНИЯ К КОНСОЛИДИРОВАННОЙ ФИНАНСОВОЙ ОТЧЕТНОСТИ ЗА ГОД, ОКОНЧИВШИЙСЯ 31 ДЕКАБРЯ 2023 ГОДА

(все суммы представлены в тысячах российских рублей, если не указано иначе)

#### 13. ДЕНЕЖНЫЕ СРЕДСТВА И ИХ ЭКВИВАЛЕНТЫ

	31 декабря 2023 года	31 декабря 2022 года	31 декабря 2021 года
Деньги в кассе и остатки на банковских счетах в рублях	603 977	1 745 218	153 156
Банковские депозиты в рублях	17 700	391 266	100 000
Остатки денежных средств на банковских счетах в долларах США	36	32	9 496
Деньги в кассе и остатки на банковских счетах в прочей валюте	12	22	590
<b>Итого денежные средства и их эквиваленты:</b>	<b>621 725</b>	<b>2 136 538</b>	<b>263 242</b>

На 31 декабря 2023 года банковские депозиты в рублях были размещены под процентные ставки 12-12.4% годовых (на 31 декабря 2022 года – от 4.2 до 7% годовых; на 31 декабря 2021 года – 6.60%).

Денежные средства и остатки на банковских счетах включают в себя средства, полученные по договорам целевого займа, которые могут быть использованы исключительно для финансирования работ по согласованному с займодавцем проекту увеличения производственных мощностей основной производственной площадки Группы в размере 544 954 тыс. рублей на 31 декабря 2023 года (1 675 503 тыс. рублей на 31 декабря 2022 года). Денежные средства, полученные по договорам целевого займа, учитываются Группой на отдельных банковских счетах. Выполнение договорного ограничения на использование данных денежных средств подлежит регулярному контролю со стороны займодавца.

Все остатки денежных средств на банковских счетах не являются ни просроченными, ни обесцененными. Анализ кредитного качества остатков на банковских счетах представлен следующим образом:<sup>1</sup>

	31 декабря 2023 года	31 декабря 2022 года	31 декабря 2021 года
Рейтинг AAA(RU)	590 454	1 815 005	120 805
Рейтинг AA+(RU)	13 497	69 885	141 762
Рейтинг AA(RU)	775	251 282	86
Рейтинг A+(RU)	130	-	-
Рейтинг AA-(RU)	-	4	-
Без рейтинга	16 869	362	589
<b>Итого денежные средства и их эквиваленты:</b>	<b>621 725</b>	<b>2 136 538</b>	<b>263 242</b>

Денежные средства в кассе составили 8 тыс. рублей на 31 декабря 2023 года, 20 тыс. рублей на 31 декабря 2022 года и 22 тыс. рублей на 31 декабря 2021 года.

<sup>1</sup> На основе кредитных рейтингов российского аналитического кредитного рейтингового агентства АКРА.

Все банки являются крупнейшими банками России

## ГРУППА «ПРОМОМЕД»

### ПРИМЕЧАНИЯ К КОНСОЛИДИРОВАННОЙ ФИНАНСОВОЙ ОТЧЕТНОСТИ ЗА ГОД, ОКОНЧИВШИЙСЯ 31 ДЕКАБРЯ 2023 ГОДА

(все суммы представлены в тысячах российских рублей, если не указано иначе)

#### 14. ПРОЧИЕ ФИНАНСОВЫЕ АКТИВЫ

Долгосрочные прочие финансовые активы составили:

	% ставка на 31 декабря 2023 года	Срок погашения на 31 декабря 2023 года	31 декабря 2023 года	31 декабря 2022 года	31 декабря 2021 года
Простые залоговые векселя, выданные юридическими лицами	12.3%	2028	146 300	-	-
Долгосрочные займы, выданные юридическим лицам	9.3%	2025	44 638	16 202	60 922
Долгосрочные займы, выданные физическим лицам	5 -12%	2028	10 398	17 910	84 382
Вложения в капитал сторонних компаний			3 563	3 563	2 105
За вычетом резерва под ожидаемые кредитные убытки			(51 939)	(9 221)	(120 834)
<b>Итого долгосрочные прочие финансовые активы:</b>			<b>152 960</b>	<b>28 454</b>	<b>26 575</b>

Краткосрочные прочие финансовые активы составили:

	% ставка на 31 декабря 2023 года	Срок погашения на 31 декабря 2023 года	31 декабря 2023 года	31 декабря 2022 года	31 декабря 2021 года
Краткосрочные займы, выданные юридическим лицам	9.3%-18%	2024	49 985	119 298	119 345
Краткосрочные займы, выданные физическим лицам	7.5%-18%	2024	26 559	24 354	2 076
Прочие краткосрочные финансовые вложения		2024	51 460	51 460	-
Резерв под ожидаемые кредитные убытки			(118 792)	(191 473)	(117 265)
<b>Итого краткосрочные прочие финансовые активы:</b>			<b>9 212</b>	<b>3 639</b>	<b>4 156</b>

	2023	2022	2021
<b>Резерв под ожидаемые кредитные убытки на 1 января:</b>	<b>(200 694)</b>	<b>(238 099)</b>	<b>(58 068)</b>
Восстановление резерва под ожидаемые кредитные убытки в течение года	39 545	59 820	7 366
Использование резерва под ожидаемые кредитные убытки в течение года	-	6 363	-
Резерв под ожидаемые кредитные убытки, созданный в течение года	(9 582)	(28 778)	(187 397)
<b>Резерв под ожидаемые кредитные убытки на 31 декабря:</b>	<b>(170 731)</b>	<b>(200 694)</b>	<b>(238 099)</b>

## ГРУППА «ПРОМОМЕД»

### ПРИМЕЧАНИЯ К КОНСОЛИДИРОВАННОЙ ФИНАНСОВОЙ ОТЧЕТНОСТИ ЗА ГОД, ОКОНЧИВШИЙСЯ 31 ДЕКАБРЯ 2023 ГОДА

*(все суммы представлены в тысячах российских рублей, если не указано иначе)*

Руководство считает, что справедливая стоимость прочих финансовых активов существенно не отличается от балансовой стоимости.

Группа удерживает долговые обязательства, займы связанным и третьим сторонам в рамках бизнес-модели, целью которой является получение денежных потоков по договору, которые являются исключительно выплатами основной суммы и процентов по ней. Таким образом, все такие финансовые активы классифицированы по амортизированной стоимости.

Информация о займах, выданных связанным сторонам, и размер соответствующих резервов под ожидаемые кредитные убытки, приведены в Примечании 7.

#### 15. КАПИТАЛ И РЕЗЕРВЫ

Материнская компания АО «ПРОМОМЕД» была учреждена 16 июля 2021 года (запись о создании юридического лица была внесена в ЕГРЮЛ 26 июля 2021 года (Примечание 1). В течение 2021 года процесс изменения структуры и юридическое формирование Группы были завершены.

##### Уставный капитал

Уставный капитал Группы состоит из уставного капитала АО «ПРОМОМЕД» на 31 декабря 2023 года, состоящий из 200 000 000 обыкновенных акций номинальной стоимостью 1 рубль (на 31 декабря 2022 года и 31 декабря 2021 года уставный капитал Группы состоял из 200 000 000 обыкновенных акций номинальной стоимостью 1 рубль). Уставный капитал полностью оплачен акционерами.

По состоянию на 31 декабря 2023 года, 31 декабря 2022 года и 31 декабря 2021 года доли участия в капитале Компании распределены следующим образом.

	<u>2023</u>	<u>2022</u>	<u>2021</u>
Физическое лицо	94%	-	-
«Промомед Холдингс (Сайпрус) Лимитед»	6%	100%	100%
	<u>100%</u>	<u>100%</u>	<u>100%</u>

##### Собственные акции

18 декабря 2023 года Группа заключила предварительный договор купли-продажи доли участия в размере 77.94% в уставном капитале ООО «Промомед Холдингс», являющегося 100%-й материнской компанией для «Промомед Холдингс (Сайпрус) Лимитед». Группа планирует учитывать данное приобретение как сделку под общим контролем, поскольку все компании в конечном итоге контролируются одной и той же стороной и этот контроль не является временным. Сумма задатка в размере 50 000 тыс. рублей, уплаченная по предварительному договору купли-продажи, отражена в консолидированном отчете об изменениях в капитале по строке «Собственные акции, приобретенные в течение года».



## ГРУППА «ПРОМОМЕД»

### ПРИМЕЧАНИЯ К КОНСОЛИДИРОВАННОЙ ФИНАНСОВОЙ ОТЧЕТНОСТИ ЗА ГОД, ОКОНЧИВШИЙСЯ 31 ДЕКАБРЯ 2023 ГОДА

*(все суммы представлены в тысячах российских рублей, если не указано иначе)*

#### Прибыль на акцию

Ниже представлен расчет прибыли на акцию за 2023, 2022 и 2021 годы:

	<u>2023</u>	<u>2022</u>	<u>2021</u>
Прибыль, относящаяся к собственникам материнской компании Группы	2 989 393	3 976 571	3 377 093
Средневзвешенное количество обыкновенных акций в обращении, в тысячах	<u>200 000</u>	<u>200 000</u>	<u>200 000</u>
<b>Базовая и разводненная прибыль на акцию, руб.</b>	<b><u>14.95</u></b>	<b><u>19.88</u></b>	<b><u>16.89</u></b>

#### Неконтрольные доли владения

Неконтрольные доли владения представлены:

- 10% в уставном капитале ООО «Промарк»
- 49% в уставном капитале ООО «Берахим» на 31 декабря 2023 года и на 31 декабря 2022 года соответственно (Примечание 16).

#### Дивиденды и прочее распределение капитала в пользу собственников

В течение 2023, 2022 и 2021 годов Группа не объявляла и не выплачивала дивиденды.

В 2023 году Группа осуществила прочее распределение капитала в пользу собственников в размере 292 133 тыс. рублей (в 2022 году - 646 490 тыс. рублей; в 2021 году – 654 250 тыс. рублей).

#### 16. ПРИОБРЕТЕНИЕ ООО «БЕРАХИМ»

26 декабря 2022 года Группа приобрела 51% долю участия в уставном капитале ООО «Берахим», получив контроль над ООО «Берахим». ООО «Берахим» является производителем органических химических веществ и фармацевтических субстанций и соответствует определению бизнеса в соответствии с МСФО (IFRS) 3. ООО «Берахим» было приобретено с целью расширения производства фармацевтических субстанций.

На дату составления консолидированной финансовой отчетности Группы за год, окончившийся 31 декабря 2022 года необходимые рыночные оценки и другие расчеты еще не были завершены, и поэтому они были определены только в предварительном порядке на основе наилучшей оценки руководства касательно вероятной справедливой стоимости. В 2023 году Группа завершила оценку активов и обязательств ООО «Берахим» и осуществляет ретроспективную корректировку предварительно оцененных сумм (Примечание б).

## ГРУППА «ПРОМОМЕД»

### ПРИМЕЧАНИЯ К КОНСОЛИДИРОВАННОЙ ФИНАНСОВОЙ ОТЧЕТНОСТИ ЗА ГОД, ОКОНЧИВШИЙСЯ 31 ДЕКАБРЯ 2023 ГОДА

*(все суммы представлены в тысячах российских рублей, если не указано иначе)*

Ниже в таблице представлены суммы, признанные в отношении приобретенных идентифицируемых активов и принятых обязательств.

	<b>Справедливая стоимость на дату приобретения</b>
Основные средства	134 265
Торговая и прочая дебиторская задолженность	88 193
Запасы	115 279
Денежные средства и их эквиваленты	38 517
Активы в форме права пользования	27 937
Отложенные налоговые обязательства	(21 879)
Нематериальные активы	111 063
Торговая и прочая кредиторская задолженность	(211 462)
Кредиты и займы	(121 449)
Обязательства по аренде	(30 299)
Кредиторская задолженность по прочим налогам	(19 363)
Прочие краткосрочные активы и обязательства, нетто	80
<b>Итого идентифицируемые приобретенные активы и принятые обязательства</b>	<b>110 882</b>
Гудвил	93 450
Неконтролирующая доля участия в 49 процентов ООО «Берахим»	54 332
<b>Итого вознаграждение</b>	<b>150 000</b>
Урегулировано в виде:	
Денежные средства	-
<b>Итого кредиторская задолженность по вознаграждению</b>	<b>(150 000)</b>
Чистый (отток)/приток денежных средств при приобретении:	
Денежное вознаграждение	-
За вычетом приобретенных денежных средств и их эквивалентов	38 517
	<b>38 517</b>

Ожидается, что гудвил не будет приниматься к вычету для целей налога на прибыль.

Группа не может раскрыть выручку и прибыль Группы за 2022 год, как если бы приобретение ООО «Берахим» было завершено в первый день финансового года, поскольку ООО «Берахим» не вело учет в соответствии с МСФО в течение 2022 года. По оценке руководства, включение финансовых показателей ООО «Берахим» с 1 января 2022 года не привело бы к значительному изменению показателей выручки и прибыли Группы за 2022 год.

## 17. АССОЦИИРОВАННЫЕ ОРГАНИЗАЦИИ

В марте 2023 года Группа инвестировала 93 174 тыс. рублей в капитал ООО «АРТСЕЛЛЕНС», основным направлением деятельности которого является производство лекарственных препаратов и материалов, применяемых в медицинских целях и ветеринарии. Основным регионом деятельности является Российская Федерация.

## ГРУППА «ПРОМОМЕД»

### ПРИМЕЧАНИЯ К КОНСОЛИДИРОВАННОЙ ФИНАНСОВОЙ ОТЧЕТНОСТИ ЗА ГОД, ОКОНЧИВШИЙСЯ 31 ДЕКАБРЯ 2023 ГОДА

(все суммы представлены в тысячах российских рублей, если не указано иначе)

На 31 декабря 2023 года Группе принадлежит 49% в капитале данной организации. Группа может оказывать существенное влияние на ее финансовую и операционную деятельность, но не имеет возможности единолично принимать ключевые управленческие решения. Руководство Группы оценивает данную инвестицию как вложение в ассоциированное предприятие, учитываемое по методу долевого участия.

В приведенной ниже таблице представлена сверка обобщенной финансовой информации ассоциированной организации с балансовой стоимостью доли Группы в этой организации.

	<u>31 декабря 2023 года</u>
Внеоборотные активы	364 303
Оборотные активы	28 210
Долгосрочные обязательства	(369 607)
Краткосрочные обязательства	(32 289)
Дополнительный взнос в добавочный капитал других участников	<u>(50 000)</u>
<b>Итого идентифицируемые чистые обязательства</b>	<b><u>(59 383)</u></b>
Доля Группы в ассоциированной организации	49%
Доля Группы в идентифицируемых чистых обязательствах	(29 098)
Первоначальная стоимость доли Группы в ассоциированной организации	<u>92 875</u>
<b>Балансовая стоимость доли Группы в ассоциированной организации</b>	<b><u>63 777</u></b>

Доля Группы в прибыли ассоциированной организации, учтенная по методу долевого участия, приведена ниже:

Чистый убыток и прочий совокупный доход	(59 992)
Доля Группы в ассоциированной организации	<u>49%</u>
<b>Доля Группы в чистом убытке и прочем совокупном доходе</b>	<b>(29 396)</b>

## 18. КРЕДИТЫ И ЗАЙМЫ

Кредиты и займы представлены следующим образом:

	31 декабря 2023 года				31 декабря 2022 года		31 декабря 2021 года		
	Номиналь- ная процентная ставка	ЭПС <sup>1</sup>	Срок погашения	Кратко- срочные	Долго- срочные	Кратко- срочные	Долго- срочные	Кратко- срочные	Долго- срочные
Банковские кредиты	12.5%- Ключевая ставка ЦБ РФ+2%	17.96 %	2024-2026	16 865	7 321 871	4 045 751	399 998	917 722	722 193
Облигации	9.45 %-	12.44 %	2024-2026	1 214 666	5 983 223	1 164 977	3 980 653	61 630	2 491 822
Прочие кредиты и займы	1 %-12.05 %	11.84 %	2024-2030	<u>68 487</u>	<u>1 603 263</u>	<u>150 888</u>	<u>1 428 186</u>	<u>445 805</u>	<u>27 289</u>
<b>Итого кредиты и займы:</b>				<b><u>1 300 018</u></b>	<b><u>14 908 357</u></b>	<b><u>5 361 616</u></b>	<b><u>5 808 837</u></b>	<b><u>1 425 157</u></b>	<b><u>3 241 304</u></b>

<sup>1</sup> ЭПС представляет собой эффективную процентную ставку по кредитам и займам, не погашенным на конец года.

## ГРУППА «ПРОМОМЕД»

### ПРИМЕЧАНИЯ К КОНСОЛИДИРОВАННОЙ ФИНАНСОВОЙ ОТЧЕТНОСТИ ЗА ГОД, ОКОНЧИВШИЙСЯ 31 ДЕКАБРЯ 2023 ГОДА

(все суммы представлены в тысячах российских рублей, если не указано иначе)

Условия и сроки выдачи банковских кредитов и облигаций были следующими:

#### Краткосрочные кредиты и займы полученные

По амортизированной стоимости, номинарованные в рублях	31 декабря 2023 года		31 декабря 2023 года	31 декабря 2022 года	31 декабря 2021 года
	Номинальные процентные ставки	Срок погашения			
Облигации	9.45 %-12.05 %	2024	1 214 666	1 164 977	61 630
Целевые займы федерального и региональных Фондов развития промышленности	1 %	2024	60 593	103 635	347 401
ПАО «Сбербанк России»	Ключевая ставка ЦБ РФ+1.95%-2%	2024	16 865	1 053 053	-
АО «Райффайзенбанк»	9.04 %-10.65 %	-	-	2 232 117	917 722
ПАО «Финансовая Корпорация Открытие»	10.1 %-13.75 %	-	-	751 580	-
ООО «Райффайзен - Лизинг»	9.1 %-12.1 %	-	-	11 034	61 352
Прочие кредиты и займы	5 %-12.5 %	2024	7 894	45 220	37 052
<b>Итого краткосрочные кредиты и займы:</b>			<b>1 300 018</b>	<b>5 361 616</b>	<b>1 425 157</b>

#### Долгосрочные кредиты и займы полученные

По амортизированной стоимости, номинарованные в рублях	31 декабря 2023 года		31 декабря 2023 года	31 декабря 2022 года	31 декабря 2021 года
	Ставки процента	Срок погашения			
ПАО «Сбербанк России»	Ключевая ставка ЦБ РФ+1.95%-2%	2026	7 304 871	-	-
Облигации	9.45 %-12.05 %	2025-2026	5 983 223	3 980 653	2 491 822
Целевые займы федерального и региональных Фондов развития промышленности	1 %	2026-2029	1 521 252	1 354 696	-
АО «Райффайзенбанк»	10.14 %-10.65 %	-	-	399 998	231 343
ООО «Райффайзен - Лизинг»	9.1 %-12.2 %	-	-	-	10 972
ПАО «Финансовая Корпорация Открытие»	10.1 %	-	-	-	490 850
Прочие кредиты и займы	7%-12.5 %	2025-2030	99 011	73 490	16 317
<b>Итого долгосрочные кредиты и займы:</b>			<b>14 908 357</b>	<b>5 808 837</b>	<b>3 241 304</b>

По состоянию на 31 декабря 2023 года доля кредитов и займов номинированных в иностранной валюте в общей сумме задолженности по кредитам и займам составляет менее 0.1% (Примечание 31.1).

## ГРУППА «ПРОМОМЕД»

### ПРИМЕЧАНИЯ К КОНСОЛИДИРОВАННОЙ ФИНАНСОВОЙ ОТЧЕТНОСТИ ЗА ГОД, ОКОНЧИВШИЙСЯ 31 ДЕКАБРЯ 2023 ГОДА

*(все суммы представлены в тысячах российских рублей, если не указано иначе)*

В 2023 году в рамках реструктуризации кредитного портфеля Группа привлекла долгосрочные кредиты от ПАО «Сбербанк России» по плавающей процентной ставке сроком погашения до 2026 года, досрочно погасив задолженность по ранее привлеченным банковским кредитам.

27 марта 2023 года Группа разместила облигации в количестве 3 500 000 штук номинальной стоимостью 1 000 рублей. В декабре 2023 года Группа полностью погасила задолженность по трехлетним облигациям, размещенным в декабре 2020 года в количестве 1 000 000 штук номинальной стоимостью 1 000 рублей. 22 ноября 2023 года Группа досрочно погасила задолженность в сумме 522 104 тыс. рублей по трехлетним облигациям, размещенным в июле 2021 года в количестве 1 500 000 штук номинальной стоимостью 1 000 рублей. 18 августа 2022 года Группа разместила облигации в количестве 2 500 000 штук номинальной стоимостью 1 000 рублей. 31 июля 2021 года Группа разместила облигации в количестве 1 500 000 штук номинальной стоимостью 1 000 рублей.

На 31 декабря 2023 года, 31 декабря 2022 года и 31 декабря 2021 года банковские кредиты были обеспечены залогами основных средств и ипотекой недвижимости с балансовой стоимостью 4 992 661 тыс. рублей, 801 074 тыс. рублей и 853 677 тыс. рублей, соответственно.

На 31 декабря 2023 года акции компаний Группы не являлись предметом залога по привлеченным кредитам и займам. На 31 декабря 2022 года и 31 декабря 2021 года банковские кредиты были обеспечены залогом акций дочерней компании АО «Биохимик» в размере 50% уставного капитала или номинальной стоимостью 87 185 тыс. рублей.

#### **Сверка обязательств по финансовой деятельности**

Таблица ниже показывает сверку обязательств Группы по финансовой деятельности, включая денежные и неденежные изменения.

	1 января 2023 года	Поступления	Выплаты	Проценты уплаченные	Неденежные поступления		31 декабря 2023 года
					Финансовые расходы	Прочие	
Обязательства по аренде	319 940	-	(92 103)	(42 846)	42 846	219 409	447 246
Кредиты и займы	11 170 453	13 344 960	(8 580 265)	(1 373 834)	1 675 426	(28 365)	16 208 375

	1 января 2022 года	Поступления	Выплаты	Проценты уплаченные	Неденежные поступления		31 декабря 2022 года
					Финансовые расходы	Приобретение дочерней компании	
Обязательства по аренде	153 519	-	(147 247)	(21 540)	21 540	30 299	319 940
Кредиты и займы	4 666 461	10 339 902	(3 446 343)	(570 550)	734 391	(674 857)	11 170 453

	1 января 2021 года	Поступления	Выплаты	Проценты уплаченные	Неденежные поступления		31 декабря 2021 года
					Финансовые расходы	Прочие	
Обязательства по аренде	237 367	-	(108 016)	(21 329)	21 329	24 168	153 519
Кредиты и займы	3 822 462	2 275 356	(1 494 931)	(279 873)	343 447	-	4 666 461

**ПРИМЕЧАНИЯ К КОНСОЛИДИРОВАННОЙ ФИНАНСОВОЙ ОТЧЕТНОСТИ  
ЗА ГОД, ОКОНЧИВШИЙСЯ 31 ДЕКАБРЯ 2023 ГОДА**

*(все суммы представлены в тысячах российских рублей, если не указано иначе)*

**Доступные кредитные ресурсы**

По состоянию на 31 декабря 2023 года сумма неиспользованных кредитных ресурсов составила 1 595 129 тыс. рублей. По состоянию на 31 декабря 2022 года сумма неиспользованных кредитных ресурсов Группы по заключенным кредитным договорам составила 248 420 тыс. рублей. По состоянию на 31 декабря 2021 года сумма неиспользованных кредитных ресурсов Группы по заключенным кредитным договорам составила 1 123 942 тыс. рублей.

**Ограничительные условия кредитных договоров**

Ряд кредитных договоров накладывает обязательства по соблюдению определенных ограничительных условий как на компании Группы по отдельности, так и на Группу в целом.

По состоянию на 31 декабря 2023 года, 31 декабря 2022 года и 31 декабря 2021 года Группа нарушила ряд ограничительных условий по кредитным договорам и получила документы до отчетной даты, подтверждающие отказ банков от требования досрочного погашения обязательств. Ковенанты, рассчитываемые на основании консолидированной отчетности Группы, нарушены не были.

**19. ОТЛОЖЕННЫЙ ДОХОД ПО ГОСУДАРСТВЕННЫМ СУБСИДИЯМ**

	<u>31 декабря 2023 года</u>	<u>31 декабря 2022 года</u>	<u>31 декабря 2021 года</u>
Расходы на создание основных средств	598 972	575 593	-
Расходы по импорту продукции	-	49 878	-
<b>Итого отложенный доход по государственным субсидиям</b>	<b><u>598 972</u></b>	<b><u>625 471</u></b>	<b><u>-</u></b>
Краткосрочные обязательства	15 962	63 603	-
Долгосрочные обязательства	583 010	561 868	-

Отложенный доход возникает по расходам на создание основных средств по субсидированным займам Федерального Фонда развития промышленности, полученному 26 сентября 2022 года, и Фонда развития промышленности Республики Мордовия, полученному 26 декабря 2023 года (Примечание 18).

Доход зачитывается против затрат на амортизацию основных средств. Прибыль признается в составе прибыли или убытка линейным методом в течение срока полезного использования соответствующего актива. Сумма государственной субсидии, признанная в консолидированном отчете о совокупном доходе как компенсация затрат на строительство основных средств за 2023 год составила 1 108 тыс. рублей (за 2022 год - 22 689 тыс. рублей).

По состоянию на 31 декабря 2023 года и 31 декабря 2022 года субсидии не содержали каких-либо невыполненных условий или других непредвиденных обстоятельств. Денежные средства, предоставленные в рамках целевых займов по субсидированной ставке для финансирования затрат по строительству основных средств, представляют собой средства с ограничениями в использовании (Примечание 13).

Отложенный доход по импорту продукции возникает по расходам на приобретение приоритетной для государства импортируемой продукции.

## ГРУППА «ПРОМОМЕД»

### ПРИМЕЧАНИЯ К КОНСОЛИДИРОВАННОЙ ФИНАНСОВОЙ ОТЧЕТНОСТИ ЗА ГОД, ОКОНЧИВШИЙСЯ 31 ДЕКАБРЯ 2023 ГОДА

*(все суммы представлены в тысячах российских рублей, если не указано иначе)*

Доход зачитывается против затрат на приобретение продукции. Сумма государственной субсидии, признанная в консолидированном отчете о совокупном доходе за 2023 год, составила 49 878 тыс. рублей (за 2022 год - 26 696 тыс. рублей).

#### 20. ТОРГОВАЯ И ПРОЧАЯ КРЕДИТОРСКАЯ ЗАДОЛЖЕННОСТЬ

	31 декабря 2023 года	31 декабря 2022 года	31 декабря 2021 года
Торговая кредиторская задолженность	1 024 135	913 354	1 405 941
Кредиторская задолженность по капитальным вложениям	328 801	379 899	56 401
Задолженность по приобретению дочерней компании	-	150 000	-
Прочие обязательства	14 070	16 363	43 940
<b>Итого финансовые обязательства в составе кредиторской задолженности:</b>	<b>1 367 006</b>	<b>1 459 616</b>	<b>1 506 282</b>
Задолженность по социальным взносам	307 658	344 372	184 404
Начисленные расходы по выплате вознаграждения персоналу	204 454	76 144	247 577
Начисленные обязательства по отпускам	198 406	269 764	175 370
Авансы полученные	129 817	164 263	71 865
Обязательства по оплате труда, текущие	59 176	51 590	57 046
Обязательства перед собственниками по прочим распределениям	462 647	345 000	300 000
<b>Итого нефинансовые обязательства в составе кредиторской задолженности:</b>	<b>1 362 158</b>	<b>1 251 133</b>	<b>1 036 262</b>
<b>Итого торговая и прочая кредиторская задолженность:</b>	<b>2 729 164</b>	<b>2 710 749</b>	<b>2 542 544</b>

Руководство считает, что справедливая стоимость торговой кредиторской задолженности существенно не отличается от балансовой стоимости.

#### 21. КРЕДИТОРСКАЯ ЗАДОЛЖЕННОСТЬ ПО ПРОЧИМ НАЛОГАМ

	31 декабря 2023 года	31 декабря 2022 года	31 декабря 2021 года
Задолженность по НДС	458 117	87 133	1 067 766
НДФЛ к уплате	4 007	13 549	11 042
Задолженность по налогу на имущество и прочим налогам	17 438	5 623	5 953
<b>Кредиторская задолженность по прочим налогам:</b>	<b>479 562</b>	<b>106 305</b>	<b>1 084 761</b>

## ГРУППА «ПРОМОМЕД»

### ПРИМЕЧАНИЯ К КОНСОЛИДИРОВАННОЙ ФИНАНСОВОЙ ОТЧЕТНОСТИ ЗА ГОД, ОКОНЧИВШИЙСЯ 31 ДЕКАБРЯ 2023 ГОДА

*(все суммы представлены в тысячах российских рублей, если не указано иначе)*

#### 22. ОПЕРАЦИОННЫЕ СЕГМЕНТЫ

Информация по сегментам формируется по принципам внутренней отчетности, предоставляемой руководителю, принимающему операционные решения.

За годы, окончившиеся 31 декабря 2023 года, 31 декабря 2022 года и 31 декабря 2021 года, эффективность деятельности оценивалась в целом по Группе на основании групповых показателей валовой прибыли и чистой прибыли за вычетом налогов, чистых процентных расходов и расходов на амортизацию. Оценка свободного денежного потока также оценивается в целом по Группе. Таким образом, в составе Группы выделяется один операционный сегмент.

При оценке результатов деятельности Группы руководство использует скорректированный показатель EBITDA, поскольку полагает, что данный показатель отражает достижение Группой запланированных финансовых показателей. Скорректированный показатель EBITDA рассчитывается путем корректировки показателя чистой прибыли за год с целью исключения влияния налогообложения, чистых процентных расходов и амортизации,.

Скорректированный показатель EBITDA не является установленным показателем для оценки финансовых результатов согласно МСФО. Соответственно порядок расчета скорректированного показателя EBITDA, применяемый Группой, может не соответствовать порядку расчета одноименного показателя, применяемому другими предприятиями.

Сверка скорректированного показателя EBITDA с прибылью за год представлена в таблице.

	Примечание	2023	2022	2021
<b>Скорректированный показатель EBITDA</b>		<b>6 281 470</b>	<b>5 826 944</b>	<b>4 906 995</b>
Амортизация основных средств и активов в форме права пользования	24,26	(453 396)	(272 346)	(225 935)
Амортизация нематериальных активов	24,26	(370 144)	(194 728)	(73 743)
Финансовые доходы	28	143 814	57 369	35 888
Финансовые расходы	28	(1 155 353)	(379 919)	(375 124)
<b>Прибыль до налогообложения</b>		<b>4 446 391</b>	<b>5 037 320</b>	<b>4 268 081</b>
Расходы по налогу на прибыль	29	(1 477 576)	(1 062 598)	(891 048)
<b>Прибыль за год</b>		<b>2 968 815</b>	<b>3 974 722</b>	<b>3 377 033</b>

Выручка Группы, полученная от внешних покупателей и относимая на все зарубежные страны, составляет 2.23% от общей выручки Группы за год, окончившийся 31 декабря 2023 года (3.01% и 3.14% за годы, окончившиеся 31 декабря 2022 года и 31 декабря 2021 года соответственно).

За год, окончившийся 31 декабря 2023 года, в выручку Группы включена выручка, полученная от двух покупателей, доля каждого из которых составляет более 10% от общей суммы выручки Группы (5 364 501 тыс. рублей и 1 981 687 тыс. рублей соответственно). За годы, окончившиеся 31 декабря 2022 года и 31 декабря 2021 года, выручка от внешнего покупателя, на которого приходится более 10% от общей суммы выручки Группы, составила 4 935 991 тыс. рублей и 5 506 665 тыс. рублей соответственно).



## ГРУППА «ПРОМОМЕД»

### ПРИМЕЧАНИЯ К КОНСОЛИДИРОВАННОЙ ФИНАНСОВОЙ ОТЧЕТНОСТИ ЗА ГОД, ОКОНЧИВШИЙСЯ 31 ДЕКАБРЯ 2023 ГОДА

(все суммы представлены в тысячах российских рублей, если не указано иначе)

#### 23. ВЫРУЧКА

	<u>2023</u>	<u>2022</u>	<u>2021</u>
<b>Фармацевтические препараты собственного производства</b>			
Выручка от продажи лекарственных средств	15 140 348	13 194 521	12 815 055
Выручка от продажи органических веществ и полуфабрикатов	119 063	-	-
Выручка от продажи биологически активных добавок	37 214	40 237	64 035
<b>Продукция сторонних производителей</b>			
Выручка от продажи лекарственных средств и субстанций	175 541	47 369	231 417
<b>Прочая выручка</b>	<u>369 863</u>	<u>197 485</u>	<u>121 320</u>
<b>Итого выручка:</b>	<u><u>15 842 029</u></u>	<u><u>13 479 612</u></u>	<u><u>13 231 827</u></u>

Выручка за 2023 год уменьшена на вознаграждение, уплаченное с целью продвижения продукции Группы в аптечных сетях, а также финансовую премию за выполнение объема закупок в размере 526 888 тыс. рублей и 2 336 178 тыс. рублей соответственно (за 2022 год - 408 185 тыс. рублей и 3 413 233 тыс. рублей; за 2021 год – 570 160 тыс. рублей и 12 686 631 тыс. рублей).

#### 24. СЕБЕСТОИМОСТЬ ПРОДАЖ

	<u>2023</u>	<u>2022</u>	<u>2021</u>
Расходы на сырье и материалы, включая комплектующие и полуфабрикаты	2 675 527	4 061 009	3 951 579
Заработная плата и социальные отчисления	997 752	790 788	547 592
Амортизация основных средств	323 289	167 189	123 226
Амортизация нематериальных активов	235 088	153 723	28 927
Стоимость приобретенных активов для перепродажи	164 371	55 696	172 769
Услуги по переработке	130 328	146 779	81 439
Коммунальные услуги	86 184	54 020	48 022
Транспортно-заготовительные расходы	74 932	55 991	46 865
Списание запасов, отраженное в составе расходов	19 841	111 232	33 833
Прочие расходы	182 849	43 194	42 471
Изменение резерва под обесценение стоимости запасов	209 425	259 167	57 343
Изменение остатков готовой продукции и незавершенного производства	708 282	(1 943 025)	(455 249)
<b>Итого себестоимость продаж:</b>	<u><u>5 807 868</u></u>	<u><u>3 955 763</u></u>	<u><u>4 678 817</u></u>

## ГРУППА «ПРОМОМЕД»

### ПРИМЕЧАНИЯ К КОНСОЛИДИРОВАННОЙ ФИНАНСОВОЙ ОТЧЕТНОСТИ ЗА ГОД, ОКОНЧИВШИЙСЯ 31 ДЕКАБРЯ 2023 ГОДА

(все суммы представлены в тысячах российских рублей, если не указано иначе)

#### 25. КОММЕРЧЕСКИЕ РАСХОДЫ

	<u>2023</u>	<u>2022</u>	<u>2021</u>
Расходы на рекламу и маркетинг	889 824	907 225	390 606
Начисление резерва под ожидаемые кредитные убытки	769 789	287 043	1 007 469
Заработная плата и социальные отчисления	711 468	646 812	573 690
Исследования и мониторинг рынка	56 420	74 182	41 635
Транспортные расходы и расходы на аренду склада	34 520	33 750	27 300
Командировочные расходы	32 664	22 269	22 666
Прочее	29 091	40 320	16 392
<b>Итого коммерческие расходы:</b>	<b><u>2 523 776</u></b>	<b><u>2 011 601</u></b>	<b><u>2 079 758</u></b>

#### 26. ОБЩЕХОЗЯЙСТВЕННЫЕ И АДМИНИСТРАТИВНЫЕ РАСХОДЫ

	<u>2023</u>	<u>2022</u>	<u>2021</u>
Заработная плата и социальные отчисления	1 220 950	1 571 768	1 340 669
Амортизация нематериальных активов	135 056	41 005	44 816
Амортизация основных средств и активов в форме права пользования	130 107	111 927	102 709
Профессиональные услуги	127 475	158 151	65 858
Командировочные и представительские расходы	34 216	34 094	38 194
Прочие налоги	30 840	17 979	15 842
Ремонт и техническое обслуживание офиса	30 724	60 033	33 890
Банковские расходы	25 597	19 313	18 445
Коммунальные расходы	22 153	15 249	10 208
Аудит финансовой отчетности	11 453	11 627	9 600
Расходы на связь	6 506	5 502	4 663
Канцтовары и прочие расходные материалы	2 747	16 188	24 922
Прочее	107 066	83 761	85 833
<b>Итого общие и административные расходы:</b>	<b><u>1 884 890</u></b>	<b><u>2 146 597</u></b>	<b><u>1 795 649</u></b>

#### 27. ПРОЧИЕ ОПЕРАЦИОННЫЕ ДОХОДЫ/РАСХОДЫ

	<u>2023</u>	<u>2022</u>	<u>2021</u>
Государственные субсидии	50 986	49 386	-
Доходы от оприходования запасов, полученных в результате выбытия основных средств	8 713	37 366	2 690
Доходы, признанные по судебным решениям	-	31 814	-
Прочие доходы	28 709	22 335	16 533
<b>Итого прочие операционные доходы:</b>	<b><u>88 408</u></b>	<b><u>140 901</u></b>	<b><u>19 223</u></b>
Убыток от выбытия основных средств / нематериальных активов	61 495	68 642	58 950
Пени и штрафы по налогам и сборам	4 962	38 665	2 894
Прочие расходы	19 471	50 140	11 062
<b>Итого прочие операционные расходы:</b>	<b><u>85 928</u></b>	<b><u>157 447</u></b>	<b><u>72 906</u></b>

## ГРУППА «ПРОМОМЕД»

### ПРИМЕЧАНИЯ К КОНСОЛИДИРОВАННОЙ ФИНАНСОВОЙ ОТЧЕТНОСТИ ЗА ГОД, ОКОНЧИВШИЙСЯ 31 ДЕКАБРЯ 2023 ГОДА

(все суммы представлены в тысячах российских рублей, если не указано иначе)

#### 28. ФИНАНСОВЫЕ ДОХОДЫ/ РАСХОДЫ

	<u>2023</u>	<u>2022</u>	<u>2021</u>
Процентные доходы	143 814	57 369	35 888
<b>Итого финансовые доходы:</b>	<b><u>143 814</u></b>	<b><u>57 369</u></b>	<b><u>35 888</u></b>

	<u>2023</u>	<u>2022</u>	<u>2021</u>
Проценты, начисленные по кредитам и займам	1 675 426	734 391	343 447
<i>-из них капитализировано в состав ОС</i>	<i>(732 201)</i>	<i>(526 633)</i>	<i>(91 731)</i>
Проценты по аренде	42 846	21 540	21 329
Процентный расход по факторингу	169 282	150 621	102 079
<b>Итого финансовые расходы:</b>	<b><u>1 155 353</u></b>	<b><u>379 919</u></b>	<b><u>375 124</u></b>

#### 29. НАЛОГ НА ПРИБЫЛЬ

	<u>2023</u>	<u>2022</u>	<u>2021</u>
Расход/(доход) по отложенному налогу на прибыль	180 954	(37 379)	(751 313)
Расход по текущему налогу на прибыль	1 034 432	1 099 977	1 642 361
Расход по налогу на сверхприбыль	262 190	-	-
<b>Итого расход по налогу на прибыль:</b>	<b><u>1 477 576</u></b>	<b><u>1 062 598</u></b>	<b><u>891 048</u></b>

В 2023, 2022 и 2021 годах текущая ставка налога на прибыль, применяемая ко всем организациям Группы, за исключением «Промомед Редуксин Холдингс (Сайпрус) Лимитед», составляла 20%. Текущая ставка налога на прибыль, применяемая к «Промомед Редуксин Холдингс (Сайпрус) Лимитед» в 2023, 2022 и 2021 годах, составила 12.5%.

Начиная с 2023 года, одна из компаний, входящих в Группу, осуществляющая деятельность в области информационных технологий, применяет налоговую ставку по налогу на прибыль, равную нулю.

В 2023 году в Российской Федерации был введен налог на сверхприбыль, подлежащий уплате в 2024 году. Налоговой базой является превышение средней арифметической величины прибыли, полученной в 2021-2022 годах, над аналогичным показателем за 2018-2019 годы. В 2023 году Группа перечислила обеспечительный платеж в счет уплаты налога на сверхприбыль в размере 100% налога. Таким образом, Группа может претендовать на применение налогового вычета в размере 50% от суммы налога.

## ГРУППА «ПРОМОМЕД»

### ПРИМЕЧАНИЯ К КОНСОЛИДИРОВАННОЙ ФИНАНСОВОЙ ОТЧЕТНОСТИ ЗА ГОД, ОКОНЧИВШИЙСЯ 31 ДЕКАБРЯ 2023 ГОДА

(все суммы представлены в тысячах российских рублей, если не указано иначе)

Прибыль до налогообложения для целей финансовой отчетности связана с расходом по налогу на прибыль следующим образом:

	2023	2022	2021
<b>Прибыль до налогообложения:</b>	<b>4 446 391</b>	<b>5 037 320</b>	<b>4 268 081</b>
Расчетная сумма налога на прибыль по установленной ставке 20%	889 279	1 007 463	853 616
Распределение капитала в пользу акционеров, уменьшающие налогооблагаемую базу	(58 427)	(60 298)	(52 026)
Налоговый эффект от доли в финансовых результатах деятельности ассоциированных организаций	5 879	-	-
Изменение непризнанных налоговых активов	(22 930)	27 025	-
Эффект применения специального режима налогообложения компаниями Группы	(4 402)	-	-
Корректировка прошлых периодов	(1 947)	-	-
Расход по налогу на сверхприбыль	262 190	-	-
Расходы, не влияющие на налогооблагаемую базу	407 934	88 408	89 458
- расходы на благотворительность	3 265	21 704	27 277
- расходы на рекламу	12 662	21 080	1 908
- прочие расчеты с персоналом	24 492	21 092	4 953
- резерв под налоговые расходы	342 317	11 142	9 964
- консультационные услуги	1 653	11 942	73
- пени и штрафы	723	7 733	-
- изменение резерва под ожидаемые кредитные убытки (прочие финансовые активы)	(5 829)	(7 481)	45 191
- прочие расходы	28 651	1 196	92
<b>Итого расход по налогу на прибыль, отраженный в прибылях и убытках:</b>	<b>1 477 576</b>	<b>1 062 598</b>	<b>891 048</b>

В контексте текущей структуры Группы налоговые убытки и текущие налоговые активы различных компаний не могут быть зачтены в счет текущих налоговых обязательств и налогооблагаемой прибыли других компаний Группы и, соответственно, налоги могут начисляться даже при наличии консолидированного налогового убытка. Таким образом, отложенные налоговые активы и обязательства принимаются к зачету только тогда, когда они относятся к одной и той же компании Группы. Налоговый эффект от изменения временных разниц за годы, окончившиеся 31 декабря 2023 года, 31 декабря 2022 года и 31 декабря 2021 года, представлен следующим образом:

	31 декабря 2022 года	Отнесено)/ восстановлено на прибыли или убытки	31 декабря 2023 года
<b>Налоговый эффект вычитаемых/ (налогооблагаемых) временных разниц</b>			
Основные средства	(121 789)	(178 114)	(299 903)
Нематериальные активы	(77 949)	(30 103)	(108 052)
Активы в форме права пользования	(77 911)	(10 031)	(87 942)
Запасы	88 007	99 512	187 519
Торговая и прочая дебиторская задолженность	842 572	(79 262)	763 310
Торговая кредиторская задолженность	54 365	919	55 284
Обязательства по аренде	63 990	25 180	89 170
Резервы по оплате труда	84 229	(8 569)	75 660
Налоговые убытки	4 670	(486)	4 184
<b>Чистые отложенные налоговые активы</b>	<b>860 184</b>	<b>(180 954)</b>	<b>679 230</b>

**ГРУППА «ПРОМОМЕД»**

**ПРИМЕЧАНИЯ К КОНСОЛИДИРОВАННОЙ ФИНАНСОВОЙ ОТЧЕТНОСТИ  
ЗА ГОД, ОКОНЧИВШИЙСЯ 31 ДЕКАБРЯ 2023 ГОДА**

*(все суммы представлены в тысячах российских рублей, если не указано иначе)*

	31 декабря 2021 года	Отнесено)/ восстановлено на прибыли или убытки	Увеличение/ (уменьшение) в результате приобретения дочерней компании	31 декабря 2022 года
<b>Налоговый эффект вычитаемых/ (налогооблагаемых) временных разниц</b>				
Основные средства	(55 776)	(64 851)	(1 162)	(121 789)
Нематериальные активы	30 504	(86 648)	(21 805)	(77 949)
Активы в форме права пользования	(35 562)	(36 762)	(5 587)	(77 911)
Запасы	22 637	63 656	1 714	88 007
Торговая и прочая дебиторская задолженность	689 951	153 720	(1 099)	842 572
Торговая кредиторская задолженность	66 950	(12 585)	-	54 365
Обязательства по аренде	30 704	27 226	6 060	63 990
Резервы по оплате труда	95 276	(11 047)	-	84 229
Налоговые убытки	-	4 670	-	4 670
<b>Чистые отложенные налоговые активы</b>	<b>844 684</b>	<b>37 379</b>	<b>(21 879)</b>	<b>860 184</b>

	1 января 2021 года	Отнесено)/ восстановлено на прибыли или убытки	31 декабря 2021 года
<b>Налоговый эффект вычитаемых/ (налогооблагаемых) временных разниц</b>			
Основные средства	(5 798)	(49 978)	(55 776)
Нематериальные активы	26 277	4 227	30 504
Активы в форме права пользования	(50 542)	14 980	(35 562)
Запасы	40 418	(17 781)	22 637
Торговая и прочая дебиторская задолженность	8 046	681 905	689 951
Торговая кредиторская задолженность	(17 045)	83 995	66 950
Обязательства по аренде	47 473	(16 769)	30 704
Резервы по оплате труда	29 672	65 604	95 276
Прочие	14 870	(14 870)	-
<b>Чистые отложенные налоговые активы</b>	<b>93 371</b>	<b>751 313</b>	<b>844 684</b>

**30. УСЛОВНЫЕ И ДОГОВОРНЫЕ ОБЯЗАТЕЛЬСТВА**

**(i) Выданные гарантии и поручительства**

На 31 декабря 2023 года и 31 декабря 2022 года у Группы отсутствуют гарантии и поручительства, выданные за третьих лиц.

## ГРУППА «ПРОМОМЕД»

### ПРИМЕЧАНИЯ К КОНСОЛИДИРОВАННОЙ ФИНАНСОВОЙ ОТЧЕТНОСТИ ЗА ГОД, ОКОНЧИВШИЙСЯ 31 ДЕКАБРЯ 2023 ГОДА

*(все суммы представлены в тысячах российских рублей, если не указано иначе)*

На 31 декабря 2021 года Группы выдала следующие гарантии за третьих лиц. Руководство Группы оценивало справедливую стоимость обязательств по выданным гарантиям как равную нулю.

Наименование заемщика	Наименование кредитора	Дата начала	Дата окончания	Валюта договора	Сумма
ООО «Берахим»	ПАО «Совкомбанк»	20 мая 2021 г.	13 апреля 2026 г.	рубли	66 000

#### **(ii) Экономическая среда, в которой Группа осуществляет свою деятельность**

Рынки развивающихся стран, включая Россию, подвержены экономическим, политическим, социальным, юридическим и законодательным рискам, отличным от рисков более развитых рынков. Законы и нормативные акты, регулирующие ведение бизнеса в России, могут быстро изменяться, существует возможность их различной интерпретации. Будущее направление развития России в большой степени зависит от геополитических факторов и внутривалютной ситуации в стране, налоговой и кредитно-денежной политики государства, принимаемых законов и нормативных актов. В связи с тем, что Россия добывает и экспортирует большие объемы нефти и газа, экономика России особенно чувствительна к изменениям мировых цен на нефть и газ.

Начиная с 2014 года, США, Великобритания, Евросоюз и другие страны ввели несколько пакетов санкций в отношении ряда российских чиновников, бизнесменов и организаций. 24 февраля 2022 года было объявлено о начале проведения специальной военной операции на территории Украины. В ответ на эти события, США, Великобритания, Евросоюз и другие страны существенно расширили санкции в отношении Российской Федерации, органов государственной власти, чиновников, бизнесменов, организаций. Это привело к ограничению доступа российских организаций к международным рынкам капитала, товаров и услуг, снижению котировок на финансовых рынках, волатильности курса российского рубля, росту инфляции, падению ВВП и прочим негативным экономическим последствиям. Существует риск дальнейшего расширения санкций.

На момент утверждения данной консолидированной финансовой отчетности к выпуску, указанные события не оказали значительного прямого негативного влияния на деятельность Группы. Однако сохраняется высокая степень неопределенности в отношении влияния данных событий на возможные последующие изменения в экономической и геополитической ситуации на будущие результаты деятельности и финансовое положение Группы.

Группа полагает, что количественный эффект текущих событий невозможно оценить с достаточной степенью уверенности. В настоящее время менеджмент Группы проводит анализ потенциального влияния волатильных макроэкономических условий на будущие операционные и финансовые результаты деятельности Группы.

**(iii) Налоговое законодательство**

**Условные налоговые обязательства.** Налоговое и таможенное законодательство Российской Федерации, действующее или по существу вступившее в силу на конец отчетного периода, допускает возможность разных трактовок применительно к сделкам и операциям Группы. В связи с этим позиция руководства в отношении налогов и документы, обосновывающие эту позицию, могут быть оспорены налоговыми органами. Налоговый контроль в Российской Федерации постепенно усиливается, в том числе повышается риск проверок влияния на налогооблагаемую базу операций, не имеющих четкой финансово-хозяйственной цели или операций с контрагентами, не соблюдающими требования налогового законодательства. Налоговые проверки могут охватывать три календарных года, предшествующих году, в котором вынесены решения о проведении проверки. При определенных обстоятельствах могут быть проверены и более ранние периоды.

Руководство в настоящее время считает, что его позиция в отношении налогов и примененные Группой интерпретации с достаточной степенью вероятности могут быть подтверждены, однако, существует риск того, что Группа понесет дополнительные расходы, если позиция руководства в отношении налогов и примененные Группой интерпретации законодательства будут оспорены налоговыми органами. Влияние такого развития событий не может быть оценено с достаточной степенью надежности, однако может оказать эффект на финансовое положение и/или хозяйственную деятельность Группы в целом.

При этом руководство Группы полагает, что резервы, отраженные в данной консолидированной финансовой отчетности, достаточны для покрытия налоговых обязательств. Кроме того, имеются возможные обязательства, связанные с налоговыми рисками, вероятность которых оценивается «больше, чем незначительная», в сумме, не превышающей 5% от выручки Группы за два представленных года. Эти риски, в основном являются оценками, возникающими в результате неопределенности в интерпретации применимого законодательства и соответствующих требований к документации.

**(iv) Вопросы охраны окружающей среды**

В настоящее время в России ужесточается природоохранное законодательство и продолжается пересмотр позиции государственных органов Российской Федерации относительно обеспечения его соблюдения. Группа проводит периодическую оценку своих обязательств, связанных с охраной окружающей среды. По мере выявления обязательств они незамедлительно отражаются в отчетности. Потенциальные обязательства, которые могут возникнуть в результате изменения существующего законодательства и нормативных актов, а также в результате судебной практики, не могут быть оценены с достаточной степенью надежности, хотя и могут оказаться значительными. Руководство Группы считает, что в условиях существующей системы контроля за соблюдением действующего природоохранного законодательства не имеется значительных обязательств, возникающих в связи с нанесением ущерба окружающей среде.

## ГРУППА «ПРОМОМЕД»

### ПРИМЕЧАНИЯ К КОНСОЛИДИРОВАННОЙ ФИНАНСОВОЙ ОТЧЕТНОСТИ ЗА ГОД, ОКОНЧИВШИЙСЯ 31 ДЕКАБРЯ 2023 ГОДА

*(все суммы представлены в тысячах российских рублей, если не указано иначе)*

#### (v) Обязательства по капитальным затратам

По состоянию на 31 декабря 2023 года, 31 декабря 2022 года и 31 декабря 2021 года обязательства Группы по предстоящим капитальным затратам составили:

	<u>31 декабря 2023 года</u>	<u>31 декабря 2022 года</u>	<u>31 декабря 2021 года</u>
Обязательства по капитальным вложениям	5 916 173	2 149 836	1 027 653
<b>Итого обязательства по капитальным вложениям:</b>	<b><u>5 916 173</u></b>	<b><u>2 149 836</u></b>	<b><u>1 027 653</u></b>

#### (vi) Юридические риски и судебные разбирательства

В ходе обычной деятельности Группа может становиться стороной судебного производства и налоговых разбирательств, а также ответчиков по претензиям. Руководство полагает, что консолидированная финансовая отчетность достоверно отражает текущий статус всех существующих по состоянию на отчетную дату судебных разбирательств, в которых Группа выступает истцом или ответчиком.

В течение 2017-2020 годов Группа, ее руководство и акционеры были вовлечены в серию взаимных претензий и судебных исков с одним из миноритарных акционеров, бывшим генеральным директором одной из дочерних компаний Группы. Группа полагает, что данные претензии и судебные иски являются безосновательными, и в течение данного периода успешно защищала свою позицию в судах, а также перед прочими государственными органами. В частности, в июне 2019 года суд города Саранска поддержал позицию Группы и вынес приговор бывшему генеральному директору дочерней компании. Руководство Группы считает, что в консолидированной финансовой отчетности за год, окончившийся 31 декабря 2023 года, не требуется создание дополнительных резервов в связи с наличием данных претензий и судебных разбирательств. При этом, по состоянию на дату утверждения данной консолидированной финансовой отчетности существовала неопределенность относительно окончательного исхода ряда претензий и судебных исков, суммы которых по мнению менеджмента являются не существенными для бизнеса.

## 31. УПРАВЛЕНИЕ ФИНАНСОВЫМИ РИСКАМИ И КАПИТАЛОМ

Функция управления рисками Группы осуществляется в отношении финансовых рисков. Финансовые риски включают рыночный риск (валютный риск, процентный риск и прочий ценовой риск), кредитный риск и риск ликвидности. Главной целью управления финансовыми рисками является определение лимитов риска и дальнейшее обеспечение соблюдения установленных лимитов. Управление операционным и юридическим рисками должно обеспечивать надлежащее функционирование внутренних политик и процедур в целях минимизации данных рисков.



## ГРУППА «ПРОМОМЕД»

### ПРИМЕЧАНИЯ К КОНСОЛИДИРОВАННОЙ ФИНАНСОВОЙ ОТЧЕТНОСТИ ЗА ГОД, ОКОНЧИВШИЙСЯ 31 ДЕКАБРЯ 2023 ГОДА

(все суммы представлены в тысячах российских рублей, если не указано иначе)

#### 31.1 Управление финансовыми рисками

Балансовая стоимость и справедливая стоимость финансовых активов и обязательств Группы по состоянию на 31 декабря 2023 года, 31 декабря 2022 года и 31 декабря 2021 года представлены следующим образом:

	31 декабря 2023 года		31 декабря 2022 года		31 декабря 2021 года	
	Балансовая стоимость	Справедливая стоимость	Балансовая стоимость	Справедливая стоимость	Балансовая стоимость	Справедливая стоимость
<b>Финансовые активы, не оцениваемые по справедливой стоимости</b>						
Учитываемые по амортизированной стоимости:						
Торговая дебиторская задолженность	8 775 981	8 775 981	2 667 366	2 667 366	5 194 416	5 194 416
Прочая дебиторская задолженность	22 849	22 849	35 166	35 166	12 807	12 807
Прочие финансовые активы	162 172	162 172	32 093	32 093	30 731	30 731
Денежные средства и их эквиваленты (за исключением денежных средств в кассе)	621 717	621 717	2 136 538	2 136 538	263 220	263 220
<b>Финансовые обязательства, не оцениваемые по справедливой стоимости</b>						
Учитываемые по амортизированной стоимости:						
Кредиты и займы	16 208 375	16 355 099	11 170 453	11 569 372	4 666 461	4 599 618
Аренда	447 246	447 246	319 940	319 940	153 519	153 519
Торговая кредиторская задолженность	1 024 133	1 024 133	913 354	913 354	1 405 941	1 405 941
Кредиторская задолженность по капитальным вложениям	328 801	328 801	379 899	379 899	56 401	56 401
Отложенный доход по государственным субсидиям	598 972	598 972	625 471	625 471	-	-
Прочая кредиторская задолженность	14 070	14 070	166 363	166 363	43 940	43 940

## (г) Рыночный риск

Группа подвержена воздействию рыночных рисков. Рыночные риски связаны с открытыми позициями по: а) иностранным валютам, б) процентным активам и обязательствам. Общая политика Группы по управлению рисками нацелена на минимизацию потенциальных негативных влияний на финансовые результаты Группы.

Чувствительность к рыночному риску, представленная ниже, основана на изменении одного фактора при том, что все остальные переменные характеристики остаются неизменными. На практике такое едва ли возможно, и изменения нескольких факторов могут коррелировать – например, изменение процентной ставки и валютных курсов.

## (и) Валютный риск

Группа осуществляет операции в различных иностранных валютах и в связи с этим подвержена валютному риску, в первую очередь по отношению к китайскому юаню, доллару США и Евро, в меньшей степени, к швейцарскому франку и прочим иностранным валютам.

Группа управляет валютным риском в отношении ее функциональной валюты через снижение нетто-позиций в иностранных валютах, достигая этого за счет уменьшения количества контрагентов, которые имеют сальдо расчетов в иностранной валюте.

Балансовая стоимость финансовых активов и обязательств в иностранной валюте по состоянию на 31 декабря 2023 года составила:

	Денежные средства	Торговая дебиторская задолженность	Торговая кредиторская задолженность	Долгосрочные займы полученные	Чистый остаток
Доллар США	36	77 869	(291 609)	(4 184)	(217 888)
Евро	4	1 114 196	(105 767)	-	1 008 433
Китайский юань	-	726 979	(125 529)	-	601 450
Швейцарский франк	-	52 663	-	-	52 663
Индийская рупия	-	90 855	-	-	90 855
Прочие валюты	8	1 110	(804)	-	314
<b>Итого:</b>	<b>48</b>	<b>2 063 672</b>	<b>(523 709)</b>	<b>(4 184)</b>	<b>1 535 827</b>

Балансовая стоимость финансовых активов и обязательств в иностранной валюте по состоянию на 31 декабря 2022 года составила:

	Денежные средства	Торговая дебиторская задолженность	Торговая кредиторская задолженность	Чистый остаток
Доллар США	32	314 072	(269 670)	44 434
Евро	-	590 756	(73 754)	517 002
Китайский юань	-	294 848	(93 712)	201 136
Швейцарский франк	-	116 662	(6 813)	109 849
Прочие валюты	18	19 601	(477)	19 142
<b>Итого:</b>	<b>50</b>	<b>1 335 939</b>	<b>(444 426)</b>	<b>891 563</b>

Балансовая стоимость финансовых активов и обязательств в иностранной валюте по состоянию на 31 декабря 2021 года составила:

	Денежные средства	Торговая дебиторская задолженность	Торговая кредиторская задолженность	Чистый остаток
Доллар США	9 496	473 363	(927 021)	(444 162)
Евро	547	921 088	(18 865)	902 770
Китайский юань	-	7 855	-	7 855
Швейцарский франк	-	1 841	(13 355)	(11 514)
Прочие валюты	43	1 295	-	1 338
<b>Итого:</b>	<b>10 086</b>	<b>1 405 442</b>	<b>(959 241)</b>	<b>456 287</b>

В таблице ниже представлена информация о чувствительности Группы к ослаблению российского рубля по отношению к соответствующим иностранным валютам на 20%, при этом все остальные переменные остаются неизменными. Анализ проводился по денежным статьям на отчетные даты, выраженным в соответствующих валютах.

	31 декабря 2023 года	31 декабря 2022 года	31 декабря 2021 года
Прибыль	307 102	174 484	91 711

#### **(ii) Риск изменения процентной ставки**

Группа не подвержена риску изменения цен акций, так как Группа не заключает сделки с финансовыми инструментами, стоимость которых зависит от стоимости долевых инструментов, обращающихся на открытом рынке.

Деятельность Группы подвержена риску изменения процентной ставки, так как предприятия Группы привлекают заемные средства с фиксированными и переменными ставками процента. Группа осуществляет управление этим риском за счет сохранения сбалансированного сочетания займов с фиксированными и плавающими процентными ставками.

Мониторинг текущих рыночных процентных ставок и анализ позиции Группы по процентам осуществляется руководством Группы и казначейства ежемесячно в рамках процедур по управлению процентным риском. Мониторинг осуществляется с учетом условий рефинансирования, продления финансовых инструментов на существующих условиях и альтернативного финансирования.

Обязательства с плавающей процентной ставкой проанализированы на основании допущения о том, что сумма задолженности в течение отчетного периода была постоянной и равнялась сумме задолженности на отчетную дату. При анализе используется допущение об изменении процентной ставки на 500 базисных пунктов, что соответствует ожиданиям руководства в отношении разумно возможного колебания процентных ставок.

Увеличение процентных ставок на 500 базисных пунктов приведет к увеличению будущих процентных расходов Группы на 365 244 тыс. рублей. Такое же уменьшение ставок приведет к снижению будущих процентных расходов Группы на 365 244 тыс. рублей.

#### **(д) Кредитный риск**

Кредитный риск связан с тем, что контрагенты могут не исполнить свои обязательства, что приведет к финансовым убыткам Группы. Задачей управления кредитным риском является предотвращение потерь ликвидных активов, депонированных или инвестированных в таких контрагентов. Финансовые активы, которые потенциально подвергают предприятия Группы кредитному риску, состоят в основном из дебиторской задолженности, прочих финансовых активов, денежных средств и их эквивалентов. Максимальная величина кредитного риска по финансовым активам равна балансовой стоимости финансовых активов Группы.

С целью минимизации рисков Группа утвердила политику, предусматривающую работу исключительно с кредитоспособными контрагентами. Для оценки кредитоспособности контрагентов Группа использует информацию о кредитном рейтинге, предоставленную независимыми рейтинговыми агентствами. При отсутствии таких данных Группа использует другую общедоступную финансовую информацию и собственную коммерческую документацию для присвоения рейтинга основным клиентам. Группа проводит постоянный мониторинг собственных рисков и кредитных рейтингов контрагентов.

Информация о кредитном качестве финансовых активов, а также максимальная величина кредитного риска в разрезе рейтингов кредитного риска на 31 декабря 2023 года, 31 декабря 2022 года и 31 декабря 2021 года представлена в Примечаниях 12, 13 и 14.

Группа подвержена концентрации кредитного риска на небольшой группе клиентов. Группа работает с крупными дистрибьюторами, четыре из которых в совокупности представляют более 60% выручки Группы за 2023 год. В 2022 году выручка по четырем крупнейшим дистрибьютерам составляла более 64%. В 2021 году выручка по четырем крупнейшим дистрибьютерам составляла более 73%. Руководство контролирует и раскрывает концентрацию кредитного риска путем получения отчетов с перечнем контрагентов с указанием совокупных остатков, превышающих 10% от стоимости чистых активов Группы. На 31 декабря 2023 года Группа имела одного контрагента с индивидуальным балансом дебиторской задолженности более 4 700 000 тыс. рублей (или 53% от общей суммы торговой и прочей дебиторской задолженности). По состоянию на 31 декабря 2023 года с данным контрагентом были заключены соглашения на продление сроков оплаты в отношении дебиторской задолженности на сумму более 2 199 000 тыс. рублей. На 31 декабря 2022 года Группа имела одного контрагента с индивидуальным балансом дебиторской задолженности более 1 130 000 тыс. рублей (или 30% от общей суммы торговой и прочей дебиторской задолженности). На 31 декабря 2021 года Группа имела одного контрагента с индивидуальным балансом дебиторской задолженности более 3 455 000 тыс. рублей (или 57% от общей суммы торговой и прочей дебиторской задолженности). Общая сумма кредитного риска Группы в отношении покупателей равна остатку торговой дебиторской задолженности по состоянию на 31 декабря 2023, 2022 и 2021 годов и составляет 10 793 958 тыс. рублей, 3 830 410 тыс. рублей и 6 060 436 тыс. рублей соответственно.

#### **(с) Риск ликвидности**

Риск ликвидности – это риск того, что организация столкнется с трудностями при исполнении финансовых обязательств. Группа подвержена риску в связи с ежедневной необходимостью использования имеющихся денежных средств. Риском ликвидности управляет казначейство Группы. Руководство ежемесячно контролирует прогнозы движения денежных средств Группы.

Группа стремится поддерживать устойчивую базу финансирования, состоящую преимущественно из заимствований и кредиторской задолженности. Портфель ликвидности Группы включает в себя денежные средства и их эквиваленты (Примечание 13).

Приведенная ниже таблица показывает финансовые обязательства на 31 декабря 2023 года, 31 декабря 2022 года и 31 декабря 2021 года по срокам, оставшимся до погашения. Суммы в таблице представляют контрактные не дисконтированные денежные потоки, в том числе кредитные обязательства по срокам погашения. Если сумма к уплате не является фиксированной, сумма в таблице определяется исходя из условий, существующих на конец отчетного периода. Валютные выплаты пересчитываются с использованием обменного курса спот на конец отчетного периода.

	Примечание	Менее чем 1 год	1-3 года	Более 3 лет
<b>31 декабря 2023 года</b>				
Торговая и прочая кредиторская задолженность	20	1 367 006	-	-
Кредиты и займы	18	3 201 979	16 589 977	1 702 326
<b>Итого обязательства:</b>		<b>4 568 985</b>	<b>16 589 977</b>	<b>1 702 326</b>

	Примечание	Менее чем 1 год	1-3 года	Более 3 лет
<b>31 декабря 2022 года</b>				
Торговая и прочая кредиторская задолженность	20	1 459 616	-	-
Кредиты и займы	18	6 047 562	5 111 105	2 136 095
<b>Итого обязательства:</b>		<b>7 507 178</b>	<b>5 111 105</b>	<b>2 136 095</b>

	Примечание	Менее чем 1 год	1-3 года	Более 3 лет
<b>31 декабря 2021 года</b>				
Торговая и прочая кредиторская задолженность	20	1 506 282	-	-
Кредиты и займы	18	2 509 360	2 002 825	1 188 569
<b>Итого обязательства:</b>		<b>4 015 642</b>	<b>2 002 825</b>	<b>1 188 569</b>

### 31.2 Управление капиталом

Задачей Группы в области управления капиталом является обеспечение способности Группы продолжать непрерывную деятельность, обеспечивая акционерам приемлемый уровень доходности, соблюдая интересы других партнеров и поддерживая оптимальную структуру капитала, позволяющую минимизировать стоимость капитала.

Структура капитала Группы состоит из чистых заемных средств и собственного капитала Группы.

Заемные средства Группы включают краткосрочную и долгосрочную задолженность по кредитам и займам (Примечание 18), а также обязательства по аренде (Примечание 8.1). Чистая задолженность представляет собой заемные средства за вычетом денежных средств и их эквивалентов.

Собственный капитал включает уставный капитал, выкупленные собственные акции, нераспределенную прибыль и неконтролирующие доли участия (Примечание 15).

Коэффициент отношения заемных средств к собственному капиталу на 31 декабря 2023 года, 31 декабря 2022 и 31 декабря 2021 года представлен следующим образом:

	Примечание	2023	2022	2021
Задолженность по кредитам и займам	18	16 208 375	11 170 453	4 666 461
Обязательства по аренде	8.1	447 246	319 940	153 519
Денежные средства и их эквиваленты	13	(621 725)	(2 136 538)	(263 242)
<b>Чистая задолженность</b>		<b>16 033 896</b>	<b>9 353 855</b>	<b>4 556 738</b>
<b>Капитал</b>		<b>13 004 593</b>	<b>10 377 911</b>	<b>6 995 347</b>
<b>Отношение чистой задолженности к капиталу:</b>		<b>1.23</b>	<b>0.90</b>	<b>0.65</b>

## 32. СОБЫТИЯ ПОСЛЕ ОТЧЕТНОЙ ДАТЫ

15 марта 2024 года Группа завершила сделку по приобретению доли участия в размере 77.94% в ООО «Промомед Холдингс».

29 февраля 2024 года и 27 марта 2024 года Группа заключила соглашения на открытие кредитных линий с ПАО Банк ВТБ. Лимит задолженности по каждой из них составляет 1 000 000 тыс. рублей и подлежит полному погашению не позднее чем через 1 065 дней с даты соглашений. Процентные ставки составили 16% и 16.05% годовых соответственно.

За исключением указанного после отчетной даты не произошло никаких событий, которые бы требовали специальных пояснений или корректировок в финансовой отчетности.

**Приложение №4**

**Годовая бухгалтерская отчетность Эмитента и аудиторское заключение независимого аудитора за год, закончившийся 31 декабря 2021 года**

**АУДИТОРСКОЕ ЗАКЛЮЧЕНИЕ НЕЗАВИСИМОГО АУДИТОРА**

Акционеру акционерного общества «ПРОМОМЕД»

***Мнение***

Мы провели аудит прилагаемой годовой бухгалтерской отчетности акционерного общества «ПРОМОМЕД» (АО «ПРОМОМЕД», ОГРН 1217700349459, 129090, г. Москва, пр-кт Мира, д. 13, стр. 1, этаж/помещение 2/5), состоящей из бухгалтерского баланса по состоянию на 31 декабря 2021 года, отчета о финансовых результатах за 2021 год, приложений к бухгалтерскому балансу и отчету о финансовых результатах, в том числе отчета об изменениях капитала за 2021 год и отчета о движении денежных средств за 2021 год, пояснений к бухгалтерскому балансу и отчету о финансовых результатах за 2021 год, включая основные положения учетной политики.

По нашему мнению, прилагаемая годовая бухгалтерская отчетность отражает достоверно во всех существенных отношениях финансовое положение акционерного общества «ПРОМОМЕД» по состоянию на 31 декабря 2021 года, финансовые результаты его деятельности и движение денежных средств за 2021 год в соответствии с правилами составления бухгалтерской отчетности, установленными в Российской Федерации.

***Основание для выражения мнения***

Мы провели аудит в соответствии с Международными стандартами аудита (МСА). Наша ответственность в соответствии с этими стандартами раскрыта в разделе «Ответственность аудитора за аудит годовой бухгалтерской отчетности» настоящего заключения. Мы являемся независимыми по отношению к аудируемому лицу в соответствии с Правилами независимости аудиторов и аудиторских организаций и Кодексом профессиональной этики аудиторов, соответствующими Международному Кодексу этики профессиональных бухгалтеров (включая международные стандарты независимости), разработанному Советом по международным стандартам этики для профессиональных бухгалтеров, и нами выполнены прочие иные обязанности в соответствии с этими требованиями профессиональной этики. Мы полагаем, что полученные нами аудиторские доказательства являются достаточными и надлежащими, чтобы служить основанием для выражения нашего мнения.

***Ответственность руководства и лиц, отвечающих за корпоративное управление, за годовую бухгалтерскую отчетность***

Руководство несет ответственность за подготовку и достоверное представление указанной годовой бухгалтерской отчетности в соответствии с правилами составления бухгалтерской отчетности, установленными в Российской Федерации, и за систему внутреннего контроля, которую руководство считает необходимой для подготовки годовой бухгалтерской отчетности, не содержащей существенных искажений вследствие недобросовестных действий или ошибок.

При подготовке годовой бухгалтерской отчетности руководство несет ответственность за оценку способности аудируемого лица продолжать непрерывно свою деятельность, за раскрытие в соответствующих случаях сведений, относящихся к непрерывности деятельности, и за составление отчетности на основе допущения о непрерывности



деятельности, за исключением случаев, когда руководство намеревается ликвидировать аудируемое лицо, прекратить его деятельность или когда у него отсутствует какая-либо иная реальная альтернатива, кроме ликвидации или прекращения деятельности.

Лица, отвечающие за корпоративное управление, несут ответственность за надзор за подготовкой годовой бухгалтерской отчетности аудируемого лица.

### ***Ответственность аудитора за аудит годовой бухгалтерской отчетности***

Наша цель состоит в получении разумной уверенности в том, что годовая бухгалтерская отчетность не содержит существенных искажений вследствие недобросовестных действий или ошибок, и в составлении аудиторского заключения, содержащего наше мнение. Разумная уверенность представляет собой высокую степень уверенности, но не является гарантией того, что аудит, проведенный в соответствии с МСА, всегда выявляет существенные искажения при их наличии. Искажения могут быть результатом недобросовестных действий или ошибок и считаются существенными, если можно обоснованно предположить, что в отдельности или в совокупности они могут повлиять на экономические решения пользователей, принимаемые на основе этой годовой бухгалтерской отчетности.

В рамках аудита, проводимого в соответствии с МСА, мы применяем профессиональное суждение и сохраняем профессиональный скептицизм на протяжении всего аудита. Кроме того, мы:

- а) выявляем и оцениваем риски существенного искажения годовой бухгалтерской отчетности вследствие недобросовестных действий или ошибок; разрабатываем и проводим аудиторские процедуры в ответ на эти риски; получаем аудиторские доказательства, являющиеся достаточными и надлежащими, чтобы служить основанием для выражения нашего мнения. Риск необнаружения существенного искажения в результате недобросовестных действий выше, чем риск необнаружения существенного искажения в результате ошибки, так как недобросовестные действия могут включать сговор, подлог, умышленный пропуск, искаженное представление информации или действия в обход системы внутреннего контроля;
- б) получаем понимание системы внутреннего контроля, имеющей значение для аудита, с целью разработки аудиторских процедур, соответствующих обстоятельствам, но не с целью выражения мнения об эффективности системы внутреннего контроля аудируемого лица;
- в) оцениваем надлежащий характер применяемой учетной политики, обоснованность оценочных значений, рассчитанных руководством аудируемого лица, и соответствующего раскрытия информации;
- г) делаем вывод о правомерности применения руководством аудируемого лица допущения о непрерывности деятельности, а на основании полученных аудиторских доказательств – вывод о том, имеется ли существенная неопределенность в связи с событиями или условиями, в результате которых могут возникнуть значительные сомнения в способности аудируемого лица продолжать непрерывно свою деятельность. Если мы приходим к выводу о наличии существенной неопределенности, мы должны привлечь внимание в нашем аудиторском заключении к соответствующему раскрытию информации в годовой бухгалтерской отчетности или, если такое раскрытие информации является ненадлежащим, модифицировать наше мнение. Наши выводы основаны на аудиторских доказательствах, полученных до даты нашего

аудиторского заключения. Однако будущие события или условия могут привести к тому, что аудируемое лицо утратит способность продолжать непрерывно свою деятельность;

- д) проводим оценку представления годовой бухгалтерской отчетности в целом, ее структуры и содержания, включая раскрытие информации, а также того, представляет ли годовая бухгалтерская отчетность лежащие в ее основе операции и события так, чтобы было обеспечено их достоверное представление.

Мы осуществляем информационное взаимодействие с руководством и лицами, отвечающими за корпоративное управление, аудируемого лица, доводя до их сведения, помимо прочего, информацию о запланированном объеме и сроках аудита, а также о существенных замечаниях по результатам аудита, в том числе о значительных недостатках системы внутреннего контроля, которые мы выявляем в процессе аудита.

**С.И. Тихонов**  
Генеральный директор аудиторской организации  
(ОРНЗ 21606070522)

**С.А. Топорнин**  
Руководитель аудита, по результатам которого  
составлено аудиторское заключение  
(ОРНЗ 21706008287)



**Аудиторская организация:**

**АО АК «Арт-Аудит»**  
ОГРН 1024101025134  
Адрес (место нахождения): 125284, г. Москва, Хорошёвское шоссе, д. 32А, пом. XIII,  
ком. 68  
ОРНЗ 11606069430

«11» февраля 2022 года

**Бухгалтерский баланс**  
на 31 декабря 2021 г.

Организация Акционерное общество "ПРОМОМЕД"

Идентификационный номер налогоплательщика

Вид экономической деятельности Консультирование по вопросам коммерческой деятельности и управления

Организационно-правовая форма / форма собственности

Непубличные акционерные общества / Собственность иностранных юридических лиц

Единица измерения: в тыс. рублей

Местонахождение (адрес)

129090, Москва г, Мира пр-кт, дом № 13, строение 1 этаж/помещение 2/5

Бухгалтерская отчетность подлежит обязательному аудиту  ДА  НЕТ

Наименование аудиторской организации/фамилия, имя, отчество (при наличии) индивидуального аудитора  
АКЦИОНЕРНОЕ ОБЩЕСТВО АУДИТОРСКАЯ КОМПАНИЯ "АРТ-АУДИТ"

Идентификационный номер налогоплательщика аудиторской организации/индивидуального аудитора

Основной государственный регистрационный номер аудиторской организации/индивидуального аудитора

Форма по ОКУД

Дата (число, месяц, год)

по ОКПО

ИНН

по ОКВЭД 2

по ОКОПФ / ОКФС

по ОКЕИ

Коды		
0710001		
31	12	2021
53098192		
9702034818		
70.22		
12267	23	
384		

ИНН

ОГРН/  
ОГРНИП

4101084163

1024101025134

Пояснения	Наименование показателя	Код	На 31 декабря 2021 г.	На 31 декабря 2020 г.	На 31 декабря 2019 г.
	<b>АКТИВ</b>				
	<b>I. ВНЕОБОРОТНЫЕ АКТИВЫ</b>				
	Нематериальные активы	1110	-	-	-
	Результаты исследований и разработок	1120	-	-	-
	Нематериальные поисковые активы	1130	-	-	-
	Материальные поисковые активы	1140	-	-	-
	Основные средства	1150	-	-	-
	Доходные вложения в материальные ценности	1160	-	-	-
	Финансовые вложения	1170	12 044 211	-	-
	Отложенные налоговые активы	1180	388	-	-
	Прочие внеоборотные активы	1190	28	-	-
	Итого по разделу I	1100	12 044 627	-	-
	<b>II. ОБОРОТНЫЕ АКТИВЫ</b>				
	Запасы	1210	-	-	-
	Налог на добавленную стоимость по приобретенным ценностям	1220	141	-	-
	Дебиторская задолженность	1230	9 921	-	-
	Финансовые вложения (за исключением денежных эквивалентов)	1240	-	-	-
	Денежные средства и денежные эквиваленты	1250	15 508	-	-
	Прочие оборотные активы	1260	5	-	-
	Итого по разделу II	1200	25 575	-	-
	<b>БАЛАНС</b>	1600	12 070 202	-	-

Пояснения	Наименование показателя	Код	На 31 декабря 2021 г.	На 31 декабря 2020 г.	На 31 декабря 2019 г.
	<b>ПАССИВ</b>				
	<b>III. КАПИТАЛ И РЕЗЕРВЫ</b>				
	Уставный капитал (складочный капитал, уставный фонд, вклады товарищей)	1310	200 000	-	-
	Собственные акции, выкупленные у акционеров	1320	-	-	-
	Переоценка внеоборотных активов	1340	-	-	-
	Добавочный капитал (без переоценки)	1350	11 845 211	-	-
	Резервный капитал	1360	-	-	-
	Нераспределенная прибыль (непокрытый убыток)	1370	(6 841)	-	-
	Итого по разделу III	1300	12 038 370	-	-
	<b>IV. ДОЛГОСРОЧНЫЕ ОБЯЗАТЕЛЬСТВА</b>				
	Заемные средства	1410	-	-	-
	Отложенные налоговые обязательства	1420	-	-	-
	Оценочные обязательства	1430	-	-	-
	Прочие обязательства	1450	-	-	-
	Итого по разделу IV	1400	-	-	-
	<b>V. КРАТКОСРОЧНЫЕ ОБЯЗАТЕЛЬСТВА</b>				
	Заемные средства	1510	25 297	-	-
	Кредиторская задолженность	1520	6 531	-	-
	Доходы будущих периодов	1530	-	-	-
	Оценочные обязательства	1540	4	-	-
	Прочие обязательства	1550	-	-	-
	Итого по разделу V	1500	31 832	-	-
	<b>БАЛАНС</b>	1700	12 070 202	-	-

Руководитель

(подпись)

Пенькова Марина  
Владимировна  
(расшифровка подписи)



4 февраля 2022 г.

**Отчет о финансовых результатах  
за Июль - Декабрь 2021 г.**

		Дата (число, месяц, год)	<b>Коды</b>		
		Форма по ОКУД	<b>0710002</b>		
Организация	<b>Акционерное общество "ПРОМОМЕД"</b>		<b>31</b>	<b>12</b>	<b>2021</b>
Идентификационный номер налогоплательщика		по ОКПО	<b>53098192</b>		
Вид экономической деятельности	<b>Консультирование по вопросам коммерческой деятельности и управления</b>	ИНН	<b>9702034818</b>		
Организационно-правовая форма / форма собственности	<b>Непубличные акционерные общества / Собственность иностранных юридических лиц</b>	по ОКВЭД 2	<b>70.22</b>		
Единица измерения:	в тыс. рублей	по ОКОПФ / ОКФС	<b>12267</b>	<b>23</b>	
		по ОКЕИ	<b>384</b>		

Пояснения	Наименование показателя	Код	За Июль - Декабрь 2021 г.	За Январь - Декабрь 2020 г.
	Выручка	2110	900	-
	Себестоимость продаж	2120	-	-
	Валовая прибыль (убыток)	2100	900	-
	Коммерческие расходы	2210	-	-
	Управленческие расходы	2220	(7 938)	-
	Прибыль (убыток) от продаж	2200	(7 038)	-
	Доходы от участия в других организациях	2310	-	-
	Проценты к получению	2320	120	-
	Проценты к уплате	2330	(297)	-
	Прочие доходы	2340	-	-
	Прочие расходы	2350	(14)	-
	Прибыль (убыток) до налогообложения	2300	(7 229)	-
	Налог на прибыль	2410	388	-
	в том числе:			
	текущий налог на прибыль	2411	-	-
	отложенный налог на прибыль	2412	388	-
	Прочее	2460	-	-
	в том числе:			
	Чистая прибыль (убыток)	2400	(6 841)	-

Пояснения	Наименование показателя	Код	За Июль - Декабрь 2021 г.	За Январь - Декабрь 2020 г.
	Результат от переоценки внеоборотных активов, не включаемый в чистую прибыль (убыток) периода	2510	-	-
	Результат от прочих операций, не включаемый в чистую прибыль (убыток) периода	2520	-	-
	Налог на прибыль от операций, результат которых не включается в чистую прибыль (убыток) периода	2530	-	-
	Совокупный финансовый результат периода	2500	(6 841)	-
	<b>СПРАВОЧНО</b>			
	Базовая прибыль (убыток) на акцию	2900	-	-
	Разводненная прибыль (убыток) на акцию	2910	-	-

Руководитель

(подпись)

Пенькова Марина  
Владимировна

(расшифровка подписи)



4 февраля 2022 г.

**Отчет об изменениях капитала  
за Июль - Декабрь 2021 г.**

Коды		
0710004		
31	12	2021
53098192		
9702034818		
70.22		
12267	23	
384		

Организация Акционерное общество "ПРОМОМЕД" Форма по ОКУД  
 Идентификационный номер налогоплательщика \_\_\_\_\_ Дата (число, месяц, год)  
 Вид экономической деятельности Консультирование по вопросам коммерческой деятельности и управления ИНН \_\_\_\_\_ по ОКПО  
 Организационно-правовая форма / форма собственности ОКВЭД 2 по ОКПО  
 Непубличные акционерные общества / Собственность иностранных юридических лиц по ОКПФ / ОКФС  
 Единица измерения: в тыс. рублей по ОКЕИ

**1. Движение капитала**

Наименование показателя	Код	Уставный капитал	Собственные акции, выкупленные у акционеров	Добавочный капитал	Резервный капитал	Нераспределенная прибыль (непокрытый убыток)	Итого
Величина капитала на 31 декабря 2019 г.	3100	-	-	-	-	-	-
Увеличение капитала - всего:	3210	-	-	-	-	-	-
в том числе:							
чистая прибыль	3211	X	X	X	X	-	-
переоценка имущества	3212	X	X	-	X	-	-
Доходы, относящиеся непосредственно на увеличение капитала	3213	X	X	-	X	-	-
дополнительный выпуск акций	3214	-	-	-	X	-	-
увеличение номинальной стоимости акций	3215	-	-	-	X	-	X
реорганизация юридического лица	3216	-	-	-	-	-	-

Наименование показателя	Код	Уставный капитал	Собственные акции, выкупленные у акционеров	Добавочный капитал	Резервный капитал	Нераспределенная прибыль (непокрытый убыток)	Итого
Уменьшение капитала - всего:	3220	-	-	-	-	-	-
в том числе:							
убыток	3221	X	X	X	X	-	-
переоценка имущества	3222	X	X	-	X	-	-
расходы, относящиеся непосредственно на уменьшение капитала	3223	X	X	-	X	-	-
уменьшение номинальной стоимости акций	3224	-	-	-	X	-	-
уменьшение количества акций	3225	-	-	-	X	-	-
реорганизация юридического лица	3226	-	-	-	-	-	-
дивиденды	3227	X	X	X	X	-	-
Изменение добавочного капитала	3230	X	X	-	-	-	X
Изменение резервного капитала	3240	X	X	X	-	-	X
Величина капитала на 31 декабря 2020 г.	3200	-	-	-	-	-	-
За 2021 г.							
Увеличение капитала - всего:	3310	200 000	-	11 845 211	-	-	12 045 211
в том числе:							
чистая прибыль	3311	X	X	X	X	-	-
переоценка имущества	3312	X	X	-	X	-	-
доходы, относящиеся непосредственно на увеличение капитала	3313	X	X	11 845 211	X	-	11 845 211
дополнительный выпуск акций	3314	200 000	-	-	X	-	200 000
увеличение номинальной стоимости акций	3315	-	-	-	X	-	X
реорганизация юридического лица	3316	-	-	-	-	-	-
Уменьшение капитала - всего:	3320	-	-	-	-	(6 841)	(6 841)
в том числе:							
убыток	3321	X	X	X	X	(6 841)	(6 841)
переоценка имущества	3322	X	X	-	X	-	-
расходы, относящиеся непосредственно на уменьшение капитала	3323	X	X	-	X	-	-
уменьшение номинальной стоимости акций	3324	-	-	-	X	-	-
уменьшение количества акций	3325	-	-	-	X	-	-
реорганизация юридического лица	3326	-	-	-	-	-	-
дивиденды	3327	X	X	X	X	-	-
Изменение добавочного капитала	3330	X	X	-	-	-	X
Изменение резервного капитала	3340	X	X	X	-	-	X
Величина капитала на 31 декабря 2021 г.	3300	200 000	-	11 845 211	-	(6 841)	12 038 370



**2. Корректировки в связи с изменением учетной политики и исправлением ошибок**

Наименование показателя	Код	На 31 декабря 2019 г.	Изменения капитала за 2020 г.		На 31 декабря 2020 г.
			за счет чистой прибыли (убытка)	за счет иных факторов	
<b>Капитал - всего</b>					
до корректировок	3400	-	-	-	-
корректировка в связи с:					
изменением учетной политики	3410	-	-	-	-
исправлением ошибок	3420	-	-	-	-
после корректировок	3500	-	-	-	-
в том числе:					
нераспределенная прибыль (непокрытый убыток):					
до корректировок	3401	-	-	-	-
корректировка в связи с:					
изменением учетной политики	3411	-	-	-	-
исправлением ошибок	3421	-	-	-	-
после корректировок	3501	-	-	-	-
по другим статьям капитала					
до корректировок	3402	-	-	-	-
корректировка в связи с:					
изменением учетной политики	3412	-	-	-	-
исправлением ошибок	3422	-	-	-	-
после корректировок	3502	-	-	-	-

**3. Чистые активы**

Наименование показателя	Код	На 31 декабря 2021 г.	На 31 декабря 2020 г.	На 31 декабря 2019 г.
Чистые активы	3600	12 038 370	-	-



Руководитель Масхепенькова Марина Владимировна  
 (подпись) \_\_\_\_\_  
 (расшифровка подписи)

4 февраля 2022 г.

11

**Отчет о движении денежных средств  
за Июль - Декабрь 2021 г.**

Организация Акционерное общество "ПРОМОМЕД"  
 Идентификационный номер налогоплательщика \_\_\_\_\_  
 Вид экономической деятельности Консультирование по вопросам коммерческой деятельности и управления  
 Организационно-правовая форма / форма собственности Непубличные акционерные общества / Собственность иностранных юридических лиц  
 Единица измерения: в тыс. рублей

Дата (число, месяц, год) \_\_\_\_\_  
 Форма по ОКУД \_\_\_\_\_  
 по ОКПО \_\_\_\_\_  
 ИНН \_\_\_\_\_  
 по ОКВЭД 2 \_\_\_\_\_  
 по ОКОПФ / ОКФС \_\_\_\_\_  
 по ОКЕИ \_\_\_\_\_

Коды		
0710005		
31	12	2021
53098192		
9702034818		
70.22		
12267		23
384		

Наименование показателя	Код	За Июль - Декабрь 2021 г.	За Январь - Декабрь 2020 г.
<b>Денежные потоки от текущих операций</b>			
Поступления - всего	4110	129	-
в том числе:			
от продажи продукции, товаров, работ и услуг	4111	-	-
арендных платежей, лицензионных платежей, роялти, комиссионных и иных аналогичных платежей	4112	-	-
от перепродажи финансовых вложений	4113	-	-
	4114	-	-
прочие поступления	4119	129	-
Платежи - всего	4120	(10 621)	-
в том числе:			
поставщикам (подрядчикам) за сырье, материалы, работы, услуги	4121	(8 895)	-
в связи с оплатой труда работников	4122	(51)	-
процентов по долговым обязательствам	4123	-	-
налога на прибыль организаций	4124	-	-
	4125	-	-
прочие платежи	4129	(1 675)	-
Сальдо денежных потоков от текущих операций	4100	(10 492)	-
<b>Денежные потоки от инвестиционных операций</b>			
Поступления - всего	4210	-	-
в том числе:			
от продажи внеоборотных активов (кроме финансовых вложений)	4211	-	-
от продажи акций других организаций (долей участия)	4212	-	-
от возврата предоставленных займов, от продажи долговых ценных бумаг (прав требования денежных средств к другим лицам)	4213	-	-
дивидендов, процентов по долговым финансовым вложениям и аналогичных поступлений от долевого участия в других организациях	4214	-	-
	4215	-	-
прочие поступления	4219	-	-
Платежи - всего	4220	-	-
в том числе:			
в связи с приобретением, созданием, модернизацией, реконструкцией и подготовкой к использованию внеоборотных активов	4221	-	-
в связи с приобретением акций других организаций (долей участия)	4222	-	-
в связи с приобретением долговых ценных бумаг (прав требования денежных средств к другим лицам), предоставление займов другим лицам	4223	-	-
процентов по долговым обязательствам, включаемым в стоимость инвестиционного актива	4224	-	-
	4225	-	-
прочие платежи	4229	-	-
Сальдо денежных потоков от инвестиционных операций	4200	-	-

Наименование показателя	Код	За Июль - Декабрь 2021 г.	За Январь - Декабрь 2020 г.
<b>Денежные потоки от финансовых операций</b>			
Поступления - всего	4310	26 000	-
в том числе:			
получение кредитов и займов	4311	25 000	-
денежных вкладов собственников (участников)	4312	1 000	-
от выпуска акций, увеличения долей участия	4313	-	-
от выпуска облигаций, векселей и других долговых ценных бумаг и др.	4314	-	-
	4315	-	-
прочие поступления	4319	-	-
Платежи - всего	4320	-	-
в том числе:			
собственникам (участникам) в связи с выкупом у них акций (долей участия) организации или их выходом из состава участников	4321	-	-
на уплату дивидендов и иных платежей по распределению прибыли в пользу собственников (участников)	4322	-	-
в связи с погашением (выкупом) векселей и других долговых ценных бумаг, возврат кредитов и займов	4323	-	-
	4324	-	-
прочие платежи	4329	-	-
Сальдо денежных потоков от финансовых операций	4300	26 000	-
<b>Сальдо денежных потоков за отчетный период</b>	4400	15 508	-
Остаток денежных средств и денежных эквивалентов на начало отчетного периода	4450	-	-
Остаток денежных средств и денежных эквивалентов на конец отчетного периода	4500	15 508	-
Величина влияния изменений курса иностранной валюты по отношению к рублю	4490	-	-

Руководитель

(подпись)

Пенькова Марина  
Владимировна

(расшифровка подписи)



4 февраля 2022 г.

Пояснения к бухгалтерскому балансу  
и отчету о финансовых результатах (тыс. руб)

АО «ПРОМОМЕД»

1. Нематериальные активы и расходы на научно-исследовательские, опытно-конструкторские и технологические работы (НИОКР)

1.1. Наличие и движение нематериальных активов

Наименование показателя	Код	Период	На начало года		Изменения за период						На конец периода		
			первоначальная стоимость	накопленная амортизация и убытки от обесценения	Поступило	Выбыло		Убыток от обесценения	Переоценка		первоначальная стоимость	накопленная амортизация и убытки от обесценения	
						первоначальная стоимость	накопленная амортизация и убытки от обесценения		начислено амортизации	Первоначальная стоимость			Накопленная амортизация
Нематериальные активы - всего	5100	за 2021 г.	-	-	-	-	-	-	-	-	-	-	-
в том числе:	5110	за 2020 г.	-	-	-	-	-	-	-	-	-	-	-
	5101	за 2021 г.	-	-	-	-	-	-	-	-	-	-	-
	5111	за 2020 г.	-	-	-	-	-	-	-	-	-	-	-

1.2. Первоначальная стоимость нематериальных активов, созданных самой организацией

Наименование показателя	Код	На 31 декабря 2020 г.		На 31 декабря 2019 г.	
		5120	5121	-	-
Всего					
в том числе:					

**1.3. Нематериальные активы с полностью погашенной стоимостью**

Наименование показателя	Код	На 31 декабря 2021 г.	На 31 декабря 2020 г.	На 31 декабря 2019 г.
Всего	5130	-	-	-
в том числе:	5131	-	-	-

**1.4. Наличие и движение результатов НИОКР**

Наименование показателя	Код	Период	На начало года		Поступило	Изменения за период		На конец периода				
			первоначальная стоимость	часть стоимости, списанной на расходы		Выбыло		часть стоимости, списанной на расходы за период	первоначальная стоимость	часть стоимости, списанной на расходы		
						первоначальная стоимость	часть стоимости, списанной на расходы					
НИОКР - всего	5140	за 2021 г.	-	-	-	-	-	-	-	-	-	-
	5150	за 2020 г.	-	-	-	-	-	-	-	-	-	-
в том числе:	5141	за 2021 г.	-	-	-	-	-	-	-	-	-	-
	5151	за 2020 г.	-	-	-	-	-	-	-	-	-	-

**1.5. Незаконченные и неоформленные НИОКР и незаконченные операции по приобретению нематериальных активов**

Наименование показателя	Код	Период	На начало года	Изменения за период			На конец периода
				затраты за период	списано затрат как не давших положительного результата	принято к учету в качестве нематериальных активов или НИОКР	
Затраты по незаконченным исследованиям и разработкам - всего	5160	за 2021 г.	-	-	-	-	
	5170	за 2020 г.	-	-	-	-	
в том числе:	5161	за 2021 г.	-	-	-	-	
	5171	за 2020 г.	-	-	-	-	
незаконченные операции по приобретению нематериальных активов - всего	5180	за 2021 г.	-	-	-	-	
	5190	за 2020 г.	-	-	-	-	
в том числе:	5181	за 2021 г.	-	-	-	-	
	5191	за 2020 г.	-	-	-	-	



Пенькова Марина  
Владимировна  
(расшифровка подписи)

(подпись)

Руководитель

4 февраля 2022 г.

**2. Основные средства**  
**2.1. Наличие и движение основных средств**

Наименование показателя	Код	Период	На начало года		Изменения за период						На конец периода		
			первоначальная стоимость	накопленная амортизация	Поступило	Выбыло объектов		начислено амортизации	Переоценка		первоначальная стоимость	накопленная амортизация	
						первоначальная стоимость	накопленная амортизация		Первоначальная стоимость	накопленная амортизация			
Основные средства (без учета доходных вложений в материальные ценности) - всего	5200	за 2021 г.	-	-	-	-	-	-	-	-	-	-	-
	5210	за 2020 г.	-	-	-	-	-	-	-	-	-	-	-
в том числе:	5201	за 2021 г.	-	-	-	-	-	-	-	-	-	-	-
	5211	за 2020 г.	-	-	-	-	-	-	-	-	-	-	-
Учтено в составе доходных вложений в материальные ценности - всего	5220	за 2021 г.	-	-	-	-	-	-	-	-	-	-	-
	5230	за 2020 г.	-	-	-	-	-	-	-	-	-	-	-
в том числе:	5221	за 2021 г.	-	-	-	-	-	-	-	-	-	-	-
	5231	за 2020 г.	-	-	-	-	-	-	-	-	-	-	-



## 2.2. Незавершенные капитальные вложения

Наименование показателя	Код	Период	На начало года	Изменения за период			На конец периода
				затраты за период	списано	принято к учету в качестве основных средств или увеличена стоимость	
Незавершенное строительство и незаконченные операции по приобретению, модернизации и т.п. основных средств - всего в том числе:	5240	за 2021 г.	-	-	-	-	
	5250	за 2020 г.	-	-	-	-	
	5241	за 2021 г.	-	-	-	-	
	5251	за 2020 г.	-	-	-	-	

## 2.3. Изменение стоимости основных средств в результате достройки, дооборудования, реконструкции и частичной ликвидации

Наименование показателя	Код	за 2021 г.	за 2020 г.
Увеличение стоимости объектов основных средств в результате достройки, дооборудования, реконструкции - всего в том числе:	5260	-	-
Уменьшение стоимости объектов основных средств в результате частичной ликвидации - всего: в том числе:	5270	-	-
	5271	-	-

**2.4. Иное использование основных средств**

Наименование показателя	Код	На 31 декабря 2021 г.	На 31 декабря 2020 г.	На 31 декабря 2019 г.
Переданные в аренду основные средства, числящиеся на балансе	5280	-	-	-
Переданные в аренду основные средства, числящиеся за балансом	5281	-	-	-
Полученные в аренду основные средства, числящиеся на балансе	5282	-	-	-
Полученные в аренду основные средства, числящиеся за балансом	5283	-	-	-
Объекты недвижимости, принятые в эксплуатацию и фактически используемые, находящиеся в процессе государственной регистрации	5284	-	-	-
Основные средства, переведенные на консервацию	5285	-	-	-
Иное использование основных средств (залог и др.)	5286	-	-	-
	5287	-	-	-



Руководитель Пенькова Марина (подпись) Владимирова (расшифровка подписи)

4 февраля 2022 г.

### 3. Расчет стоимости чистых активов

Наименование показателя	Код строки бухгалтерского баланса	На 31 декабря 2021 г.	На 31 декабря 2020 г.	На 31 декабря 2019 г.
<b>Активы</b>				
Нематериальные активы	1110	-	-	-
Результаты исследований и разработок	1120	-	-	-
Нематериальные поисковые активы	1130	-	-	-
Материальные поисковые активы	1140	-	-	-
Основные средства	1150	-	-	-
Доходные вложения в материальные ценности	1160	-	-	-
Финансовые вложения долгосрочные	1170	12 044 211	-	-
Отложенные налоговые активы	1180	388	-	-
Прочие внеоборотные активы	1190	28	-	-
Запасы	1210	-	-	-
Налог на добавленную стоимость по приобретенным ценностям	1220	141	-	-
Дебиторская задолженность*	1230	9 921	-	-
Финансовые вложения краткосрочные	1240	-	-	-
Денежные средства и денежные эквиваленты	1250	15 508	-	-
Прочие оборотные активы	1260	5	-	-
<b>ИТОГО активы</b>	-	<b>12 070 202</b>	-	-
<b>Пассивы</b>				
Заемные средства долгосрочные	1410	-	-	-
Отложенные налоговые обязательства	1420	-	-	-
Оценочные обязательства долгосрочные	1430	-	-	-
Прочие обязательства долгосрочные	1450	-	-	-
Заемные средства краткосрочные	1510	25 297	-	-
Кредиторская задолженность	1520	6 531	-	-
Оценочные обязательства краткосрочные	1540	4	-	-
Прочие обязательства краткосрочные	1550	-	-	-
<b>ИТОГО пассивы</b>	-	<b>31 832</b>	-	-
<b>Стоимость чистых активов</b>	-	<b>12 038 370</b>	-	-

\* - За исключением задолженности участников (учредителей) по взносам в уставный капитал.

Руководитель

(подпись)

4 февраля 2022 г.

Пенькова Марина

Владимирова

(расшифровка подписи)



**4. Запасы**  
**4.1. Наличие и движение запасов**

Наименование показателя	Код	Период	На начало года		Изменения за период				На конец периода		
			себе-стоимость	величина резерва под снижение стоимости	поступления и затраты	себе-стоимость	резерв под снижение стоимости	убытков от снижения стоимости	оборот запасов между их группами (видами)	себе-стоимость	величина резерва под снижение стоимости
Запасы - всего	5400	за 2021 г.	-	-	-	-	-	-	-	-	-
	5420	за 2020 г.	-	-	-	-	-	X	-	-	-
в том числе:											
Сырье, материалы и другие аналогичные ценности	5401	за 2021 г.	-	-	-	-	-	-	-	-	-
	5421	за 2020 г.	-	-	-	-	-	-	-	-	-
Готовая продукция	5402	за 2021 г.	-	-	-	-	-	-	-	-	-
	5422	за 2020 г.	-	-	-	-	-	-	-	-	-
Товары для перепродажи	5403	за 2021 г.	-	-	-	-	-	-	-	-	-
	5423	за 2020 г.	-	-	-	-	-	-	-	-	-
Товары и готовая продукция отгруженные	5404	за 2021 г.	-	-	-	-	-	-	-	-	-
	5424	за 2020 г.	-	-	-	-	-	-	-	-	-
Затраты в незавершенном производстве	5405	за 2021 г.	-	-	-	-	-	-	-	-	-
	5425	за 2020 г.	-	-	-	-	-	-	-	-	-
Прочие запасы и затраты	5406	за 2021 г.	-	-	-	-	-	-	-	-	-
	5426	за 2020 г.	-	-	-	-	-	-	-	-	-
Расходы будущих периодов (для объектов аналитического учета, которые в балансе отражаются в составе «Запасов»)	5407	за 2021 г.	-	-	-	-	-	-	-	-	-
	5427	за 2020 г.	-	-	-	-	-	-	-	-	-
	5408	за 2021 г.	-	-	-	-	-	-	-	-	-
	5428	за 2020 г.	-	-	-	-	-	-	-	-	-

**4.2. Запасы в залоге**

Наименование показателя	Код	На 31 декабря 2021 г.	На 31 декабря 2020 г.	На 31 декабря 2019 г.
Запасы, не оплаченные на отчетную дату - всего	5440	-	-	-
в том числе:				
Запасы, находящиеся в залоге по договору - всего	5441	-	-	-
в том числе:	5445	-	-	-
	5446	-	-	-



Руководитель \_\_\_\_\_  
 (подпись)  
 Ненькова Марина  
 Владимировна  
 (расшифровка подписи)

4 февраля 2022 г.

**5. Дебиторская и кредиторская задолженность**  
**5.1. Наличие и движение дебиторской задолженности**

Наименование показателя	Код	Период	На начало года		Изменения за период										На конец периода		
			учтенная по условиям договора	величина резерва по сомнительным долгам	поступление					выбыло					учтенная по условиям договора	величина резерва по сомнительным долгам	
					в результате хозяйственных операций (сумма долга по сделке, операции)	причитающиеся проценты, штрафы и иные начисления	погашение	списание на финансовый результат	восстановление резерва	перевод из долгов-краткосрочную задолженность	перевод из дебиторской в кредиторскую задолженность	перевод из кредиторской в дебиторскую задолженность					
Долгосрочная дебиторская задолженность - всего	5501	за 2021 г.	-	-	-	-	-	-	-	-	-	-	-	-	-	-	-
	5521	за 2020 г.	-	-	-	-	-	-	-	-	-	-	-	-	-	-	-
в том числе:	5502	за 2021 г.	-	-	-	-	-	-	-	-	-	-	-	-	-	-	-
	5522	за 2020 г.	-	-	-	-	-	-	-	-	-	-	-	-	-	-	-
Расчеты с покупателями и заказчиками	5503	за 2021 г.	-	-	-	-	-	-	-	-	-	-	-	-	-	-	-
	5523	за 2020 г.	-	-	-	-	-	-	-	-	-	-	-	-	-	-	-
Авансы выданные	5504	за 2021 г.	-	-	-	-	-	-	-	-	-	-	-	-	-	-	-
	5524	за 2020 г.	-	-	-	-	-	-	-	-	-	-	-	-	-	-	-
Прочая	5505	за 2021 г.	-	-	-	-	-	-	-	-	-	-	-	-	-	-	-
	5525	за 2020 г.	-	-	-	-	-	-	-	-	-	-	-	-	-	-	-
Краткосрочная дебиторская задолженность - всего	5510	за 2021 г.	-	-	9 921	-	-	-	-	-	-	-	-	-	-	-	9 921
	5530	за 2020 г.	-	-	-	-	-	-	-	-	-	-	-	-	-	-	-
в том числе:	5511	за 2021 г.	-	-	1 080	-	-	-	-	-	-	-	-	-	-	-	1 080
	5531	за 2020 г.	-	-	-	-	-	-	-	-	-	-	-	-	-	-	-
Расчеты с покупателями и заказчиками	5512	за 2021 г.	-	-	8 834	-	-	-	-	-	-	-	-	-	-	-	8 834
	5532	за 2020 г.	-	-	-	-	-	-	-	-	-	-	-	-	-	-	-
Авансы выданные	5513	за 2021 г.	-	-	7	-	-	-	-	-	-	-	-	-	-	-	7
	5533	за 2020 г.	-	-	-	-	-	-	-	-	-	-	-	-	-	-	-
Прочая	5514	за 2021 г.	-	-	-	-	-	-	-	-	-	-	-	-	-	-	-
	5534	за 2020 г.	-	-	-	-	-	-	-	-	-	-	-	-	-	-	-
Итого	5500	за 2021 г.	-	-	9 921	-	-	-	-	-	-	-	-	-	-	-	9 921
	5520	за 2020 г.	-	-	-	-	-	-	-	-	-	-	-	-	-	-	-

### 5.2. Просроченная дебиторская задолженность

Наименование показателя	Код	На 31 декабря 2021 г.		На 31 декабря 2020 г.		На 31 декабря 2019 г.	
		учтенная по условиям договора	балансовая стоимость	учтенная по условиям договора	балансовая стоимость	учтенная по условиям договора	балансовая стоимость
Всего	5540	-	-	-	-	-	-
в том числе:							
расчеты с покупателями и заказчиками	5541	-	-	-	-	-	-
расчеты с поставщиками и заказчиками (в части авансовых платежей, предоплат)	5542	-	-	-	-	-	-
прочая	5543	-	-	-	-	-	-
	5544	-	-	-	-	-	-

### 5.3. Наличие и движение кредиторской задолженности

Наименование показателя	Код	Период	Остаток на начало года	Изменения за период					Остаток на конец периода			
				поступление	погашение	выбыло	перевод из долгосрочную задолженность	перевод из дебиторской в кредиторскую задолженность		перевод из кредиторской в дебиторскую задолженность		
				в результате хозяйственных операций (сумма долга по сделке, операции)	притрастающиеся проценты, штрафы и иные начисления			списание на финансовый результат				
Долгосрочная кредиторская задолженность - всего	5551	за 2021 г.	-	-	-	-	-	-	-	-	-	-
	5571	за 2020 г.	-	-	-	-	-	-	-	-	-	-
в том числе:												
кредиты	5552	за 2021 г.	-	-	-	-	-	-	-	-	-	-
	5572	за 2020 г.	-	-	-	-	-	-	-	-	-	-
займы	5553	за 2021 г.	-	-	-	-	-	-	-	-	-	-
	5573	за 2020 г.	-	-	-	-	-	-	-	-	-	-
прочая	5554	за 2021 г.	-	-	-	-	-	-	-	-	-	-
	5574	за 2020 г.	-	-	-	-	-	-	-	-	-	-
	5555	за 2021 г.	-	-	-	-	-	-	-	-	-	-
	5575	за 2020 г.	-	-	-	-	-	-	X	X	-	-
Краткосрочная кредиторская задолженность - всего	5560	за 2021 г.	-	31 531	297	-	-	-	X	X	-	-
	5580	за 2020 г.	-	-	-	-	-	-	-	-	-	31 828
в том числе:												
расчеты с поставщиками и подрядчиками	5561	за 2021 г.	-	5 947	-	-	-	-	-	-	-	5 947
	5581	за 2020 г.	-	-	-	-	-	-	-	-	-	-
авансы полученные	5562	за 2021 г.	-	-	-	-	-	-	-	-	-	-
	5582	за 2020 г.	-	-	-	-	-	-	-	-	-	-
расчеты по налогам и взносам	5563	за 2021 г.	-	584	-	-	-	-	-	-	-	584
	5583	за 2020 г.	-	-	-	-	-	-	-	-	-	-
кредиты	5564	за 2021 г.	-	-	-	-	-	-	-	-	-	-
	5584	за 2020 г.	-	-	-	-	-	-	-	-	-	-
займы	5565	за 2021 г.	-	25 000	297	-	-	-	-	-	-	25 297
	5585	за 2020 г.	-	-	-	-	-	-	-	-	-	-
прочая	5566	за 2021 г.	-	-	-	-	-	-	-	-	-	-
	5586	за 2020 г.	-	-	-	-	-	-	-	-	-	-
	5567	за 2021 г.	-	-	-	-	-	-	X	X	-	-
	5587	за 2020 г.	-	-	-	-	-	-	X	X	-	-
Итого	5550	за 2021 г.	-	31 531	297	-	-	-	X	X	-	31 828
	5570	за 2020 г.	-	-	-	-	-	-	X	X	-	31 828

**5.4. Просроченная кредиторская задолженность**

Наименование показателя	Код	На 31 декабря 2021 г.	На 31 декабря 2020 г.	На 31 декабря 2019 г.
Всего	5590	-	-	-
в том числе:				
расчеты с поставщиками и подрядчиками	5591	-	-	-
расчеты с покупателями и заказчиками	5592	-	-	-
	5593	-	-	-



Пенькова Марина  
Владимировна  
(расшифровка подписи)

Руководитель \_\_\_\_\_  
(подпись)  
4 февраля 2022 г.



**6. Затраты на производство**

Наименование показателя	Код	за 2021 г.	за 2020 г.
Материальные затраты	5610	-	-
Расходы на оплату труда	5620	58	-
Отчисления на социальные нужды	5630	395	-
Амортизация	5640	-	-
Прочие затраты	5650	7 485	-
Итого по элементам	5660	7 938	-
Изменение остатков (прирост [-]); незавершенного производства, готовой продукции и др.	5670	-	-
Изменение остатков (уменьшение [+]); незавершенного производства, готовой продукции и др.	5680	-	-
Итого расходы по обычным видам деятельности	5600	7 938	-



Руководитель Пенькова Марина  
 (подпись) Владимировна  
 (расшифровка подписи)

4 февраля 2022 г.

**7. Оценочные обязательства**

Наименование показателя	Код	Остаток на начало года	Признано	Погашено	Списано как избыточная сумма	Остаток на конец периода
Оценочные обязательства - всего	5700	-	4	-	-	4
в том числе:						
Резерв на отпуск	5701	-	4	-	-	4



Руководитель \_\_\_\_\_ (подпись)  
 Пенькова Марина Владимировна  
 \_\_\_\_\_ (расшифровка подписи)

4 февраля 2022 г.

**8. Обеспечения обязательств**

Наименование показателя	Код	На 31 декабря 2021 г.	На 31 декабря 2020 г.	На 31 декабря 2019 г.
Полученные - всего	5800	-	-	-
в том числе:				
Выданные - всего	5801	-	-	-
в том числе:	5810	-	-	-
	5811	-	-	-



Пенькова Марина  
МО Владимирова  
(расшифровка подписи)

Руководитель \_\_\_\_\_  
(подпись)  
4 февраля 2022 г. \_\_\_\_\_

**9. Государственная помощь**

Наименование показателя	Код	за 2021 г.		за 2020 г.	
		Получено бюджетных средств - всего	В том числе:	Получено за год	На конец года
Получено бюджетных средств - всего	5900	-	-	-	-
в том числе:					
на текущие расходы	5901	-	-	-	-
на вложения во внеоборотные активы	5905	-	-	-	-
Бюджетные кредиты - всего					
в том числе:					
за 2021 г.	5910	-	-	-	-
за 2020 г.	5920	-	-	-	-
за 2021 г.	5911	-	-	-	-
за 2020 г.	5921	-	-	-	-



Руководитель \_\_\_\_\_  
 (подпись)  
 Пенькова Марина  
 Владимировна  
 (реквизитовка подписи)

4 февраля 2022 г.

## ПОЯСНЕНИЯ

### К Бухгалтерскому балансу и Отчету о финансовых результатах

Акционерно Общество «ПРОМОМЕД» за 2021 год

#### I. ОБЩИЕ ПОЛОЖЕНИЯ

Акционерное Общество «ПРОМОМЕД» (далее «Общество») зарегистрировано в Едином государственном реестре юридических лиц Межрайонной инспекцией ФНС № 46 по г. Москве за № 1217700349459 26 июля 2021 года.

Место нахождения (юридический адрес) АО «ПРОМОМЕД»

– 129090, Г.Москва,, Пр-кт Мира, д. 13, стр. 1, этаж/ помещение 2/5

Основным видом деятельности АО «ПРОМОМЕД» является:

Консультирование по вопросам коммерческой деятельности и управления .

Лицо имеющее право действовать без доверенности от имени общества Пенькова Марина Владимировна.

Бенефициарным владельцем ООО «Промомед Холдингс» является :

Белый Петр Александрович ИНН 772811372600

Филиалы, представительства у Общества отсутствуют.

#### II. Организация бухгалтерского учета и учетная политика

При ведении бухгалтерского учета АО «ПРОМОМЕД» руководствовались Федеральным Законом от 06.12.2011 №402-ФЗ «О бухгалтерском учете», «Положением по ведению бухгалтерского учета и бухгалтерской отчетности в Российской Федерации», утвержденным Приказом Минфина РФ от 29.07.1998 № 34н, другими положениями по бухгалтерскому учету.

Бухгалтерская отчетность АО «ПРОМОМЕД» сформирована исходя из действующих в Российской Федерации правил бухгалтерского учета и отчетности.

Настоящий годовой бухгалтерский отчет Общества подготовлен на основе учетной политики, утвержденной приказом №1/БУХ от 26.07.2021 г.

Данные бухгалтерской отчетности приводятся в тысячах руб .

##### 1. Краткосрочные и долгосрочные активы и обязательства

В бухгалтерском балансе финансовые вложения, дебиторская и кредиторская задолженность, включая задолженность по кредитам и займам, отнесены к краткосрочным, если срок обращения (погашения) их не превышает 12 месяцев после отчетной даты. Остальные указанные активы и обязательства представлены как долгосрочные.

##### 2. Учет материально-производственных запасов (МПЗ)

МПЗ принимаются к учету по фактическим затратам на приобретение.

Все МПЗ, отпускаемые в производство или на иные цели, оцениваются по средней себестоимости.

### **3. Дебиторская задолженность**

Задолженность покупателей и заказчиков определена исходя из цен, установленных договорами между Обществом и покупателями (заказчиками) с учетом НДС.

### **4. Уставной капитал**

Величина уставного капитала соответствует установленной в Уставе Общества и составляет 200 000 000 рублей.

Уставный капитал разделен на 200 000 000 размещенных обыкновенных акций, номинальной стоимостью 1 (Один) рубль каждая.

Акционером общества является ПРОМОМЕД ХОЛДИНГС (САЙПРУС) ЛИМИТЕД.

### **5. Признание доходов**

Выручка от доходов признавалась по мере оказания услуг и предъявления расчетных документов.

### **6. Признание расходов**

Учет затрат ведется на следующих счетах бухгалтерского учета:

- 26 «Общехозяйственные расходы»

Группировка затрат ведется видам затрат и подразделениям.

Управленческие расходы ежемесячно списываются в полном объеме на себестоимость отчетного периода.

В составе прочих расходов Общества признаны:

- расходы, связанные с оплатой услуг, оказываемых кредитными организациями (банковские комиссии);
- прочие внереализационные расходы.

### **7. Существенные отступления от правил, установленных нормативными документами по бухгалтерскому учету**

Обществом в 2021 году существенных отступлений от правил, установленных нормативными документами по бухгалтерскому учету, не производилось.

## **III. Раскрытие существенных показателей**

### **1. Краткая характеристика деятельности Общества**

Основным видом деятельности АО «ПРОМОМЕД» является:

Консультирование по вопросам коммерческой деятельности и управления.

По итогам 2021 года размер убытка, определенный исходя из бухгалтерской отчетности за отчетный год составил 6 841 тыс. рублей

### **Текущая деятельность**

Размер прочих поступлений составил 129 тыс. руб.

Размер средств, направленных

-на оплату поставщикам за сырье ,материалы ,работы и услуги – 8 895 тыс. руб.,

-на оплату труда – 51 тыс.руб.

-на прочие расходы – 1 675 тыс. рублей,

Сальдо денежных потоков от текущих операций составил –10 492 тыс.руб.

### **Финансовая деятельность**

Размер поступлений в виде денежных вкладов собственников ( участников) составил – 1 000 тыс. руб.

Получение кредитов и займов – 25 000 руб.

Сальдо денежных потоков от финансовых операций составила - 26 000 тыс.руб.

### **2. Уставной капитал Общества**

По состоянию на 31 декабря 2021 уставной капитал полностью оплачен.

Величина уставного капитала соответствует установленной в Уставе Общества и составляет 200 000 тыс.рублей.

### **3. Нематериальные активы**

Нематериальные активы в 2021 году у Общества отсутствуют . Расшифровка в приложении 1.

### **4. Основные средства**

Основные средства в 2021 году у Общества отсутствуют. Расшифровка в приложении 2.

### **5. Чистые активы Общества**

По состоянию на 31 декабря 2021 чистые активы Общества составили 12 038 370 тыс. рублей.  
Расшифровка в Приложении 3 .

### **6.Финансовые вложения**

Долгосрочные финансовые вложения в 2021 году :

Наименование контрагента /Дата ,номер договора	Сальдо на 01.01.2021 ,тыс.руб.	Сумма ,тыс.руб.	Сумма ,тыс.руб.	Сальдо на 31.12.2021 ,тыс.руб.
76% доли Миракл Фарм ООО		109 000		109 000
99,99% доли ПРОМОМЕД ДМ ООО		20 000		20 000
99,90% доли ПРОМОМЕД РУС ООО		70 000		70 000
999 акций ПРОМОМЕД ХОЛДИНГС РЕДУКСИН (САЙПРУС) ЛИМИТЕД Компания с ограниченной ответственностью		11 845 211		11 845 211
<b>ИТОГО:</b>		12 044 211		12 044 211

### **7. Материально-производственные запасы**

Материально-производственные запасы, переданные в залог, отсутствуют.

Резерв под снижение стоимости материальных ценностей не создавался. Расшифровка в приложении 4.

#### 8. Учет активов и обязательств, стоимость которых выражена в иностранной валюте.

Активы и обязательства в иностранной валюте в 2021 году у Общества отсутствовали.

#### 9. Заемные средства

##### Займ краткосрочный

Наименование контрагента /Дата ,номер договора	Сумма займа по договору, тыс.руб.	Сальдо на 01.01.2021 ,тыс.руб.	Сумма выданного займа ,тыс.руб.	Сумма погашения ,тыс.руб.	Сальдо на 31.12.2021 ,тыс.руб.	Срок погашения
ПРОМОМЭД ДМ ООО			25000		25000	
Договор займа № 01-11-21-АО от 01.11.21	25000		25000		25000	31.12.2022
ИТОГО:			25000	0	25000	
Проценты по займам краткосрочным	Процентная ставка, %	Сальдо на 01.01.2021 ,тыс.руб.	Начисление % ,тыс.руб.	Сумма погашения ,тыс.руб.	Сальдо на 31.12.2021 ,тыс.руб.	Срок погашения
ПРОМОМЭД ДМ ООО			297		297	
Договор займа № 01-11-21-АО от 01.11.21	8,5		297		297	31.12.2022
ИТОГО:			297	0	297	
ВСЕГО:			25297	0	25297	

#### 10. Незавершенное строительство

Незавершенное строительство на 31 декабря 2021 года у Общества отсутствует.

#### 11. Дебиторская и кредиторская задолженность

Информация о наличии и движении дебиторской и кредиторской задолженности в отчетном периоде отражена в Приложении № 5 к Пояснениям.

#### 12. Расходы и доходы общества

Выручка общества в 2021 году составила 900 тыс. руб. , отражена в отчетности за минусом НДС.

К доходам от обычных видов деятельности относятся доходы, доля которых в общей выручки превышает порог существенности (5%).

В отчетном году Общество не получало выручку в результате выполнения договоров, предусматривающих исполнение обязательств (оплату) неденежными средствами.

Расходы общества :



Наименование показателя	Код	Сумма ,тыс .руб. за 2021 г.
Материальные затраты	5610	-
Расходы на оплату труда	5620	58
Отчисления на социальные нужды	5630	395
Амортизация	5640	-
Прочие затраты	5650	7 485
Итого по элементам	5660	7 938
Изменение остатков (прирост [-]): незавершенного производства, готовой продукции и др.	5670	-
Изменение остатков (уменьшение [+]): незавершенного производства, готовой продукции и др.	5680	-
Итого расходы по обычным видам деятельности	5600	7 938

В составе прочих расходов в 2021 г. признаны:

Наименование	Сумма, тыс.руб.
Банковские комиссии	14
Проценты по займам полученным	297
Итого	311

Затраты общества отражены в Приложении 6 .

В составе прочих доходов в 2021 г. признаны:

Наименование	Сумма, тыс.руб.
Проценты на неснижаемый остаток на расчетном счете Общества	120
Итого	120

### 13.Условные активы и условные обязательства

Оценочные обязательства отражены в Приложении 7.

### 14.Налоги

Для целей налогообложения НДС и налога на прибыль Общество признает выручку по итогам каждого налогового периода исходя из фактической реализации (передачи) товаров (выполнения работ, оказания услуг) за истекший налоговый период.

Отложенный налог на прибыль составил 388 тыс. рублей.

### 15.Обеспечение обязательств и платежей Общества

Обеспечительные обязательства выданные 2021 г. отсутствуют . Расшифровка в приложении 8 .

### 16.Пояснения по государственной помощи

Государственная помощь в отчетном году Обществу не оказывалась. Расшифровка в Приложении 9.

### 17.События после отчетной даты

События после отчетной даты отсутствуют.

## 18. Непрерывность деятельности

Общество способно продолжать непрерывно свою деятельность, по крайней мере, в течение 12 месяцев после отчетной даты.

Пандемия коронавируса (COVID-19) на масштабы деятельности Общества и возможность осуществлять свою деятельность непрерывно в течение 12 месяцев после отчетной даты влияния не оказала.

## 19. Информация по связанным сторонам .

№ п/п	Полное фирменное наименование (наименование для некоммерческой организации) или фамилия, имя, отчество связанного лица	Место нахождения юридического лица или место жительства физического лица (указывается только с согласия физического лица)	Основание (основания), в силу которого лицо признается связанным (аффилированным)
1	2	3	4
1	PROMOMED HOLDINGS (CYPRUS) LIMITED Частная акционерная компания с ограниченной ответственностью «Промомед Холдингс (Сайпрус) Лимитед» (HE 326241)	Agias Elenis, 36, GALAXIAS BUILDING, Block A, 6th floor, Office 601, 1061, Nicosia, Cyprus (улица Агиас Еленис, 36, ГАЛАКСИАС БИЛДИНГ, блок А, 6-й этаж, офис 601, 1061, Никосия, Кипр)	1) Лицо, которое имеет право распоряжаться более чем 20% общего количества голосов, составляющий уставный капитал АО «ПРОМОМЕД»  2) Лицо, принадлежащее к той группе лиц, к которой принадлежит данное юридическое лицо
2	Смагин Максим Юрьевич (ИНН 366219240515)	г. Москва	Лицо, принадлежащее к той группе лиц, к которой принадлежит данное юридическое лицо
3	Пенькова Марина Владимировна (ИНН 770104499885)	г. Москва	1) Лицо осуществляет функции единоличного исполнительного органа Общества 2) Лицо является членом Совета директоров Общества 3) Лицо, принадлежащее к той группе лиц, к которой принадлежит данное юридическое лицо
4	Белый Петр Александрович (ИНН 772811372600)	г. Москва	1) Лицо является членом Совета директоров Общества 2) Лицо, принадлежащее к той группе лиц, к которой принадлежит данное юридическое лицо
5	G.T.GLOBALTRUST FIDUCIARIES LIMITED Частная акционерная компания с ограниченной ответственностью «Джи.Ти.Глобалтраст Фидуциарис Лимитед» (HE 260664)	Agias Elenis, 36, GALAXIAS BUILDING, Block A, 6th floor, Office 601, 1061, Nicosia, Cyprus (улица Агиас Еленис, 36, ГАЛАКСИАС БИЛДИНГ, блок А, 6-й этаж, офис 601, 1061, Никосия, Кипр)	Лицо, принадлежащее к той группе лиц, к которой принадлежит данное юридическое лицо

№ п/п	Полное фирменное наименование (наименование для некоммерческой организации) или фамилия, имя, отчество связанного лица	Место нахождения юридического лица или место жительства физического лица (указывается только с согласия физического лица)	Основание (основания), в силу которого лицо признается связанным (аффилированным)
6	NESLIE INVESTMENT LIMITED Частная акционерная компания с ограниченной ответственностью «Несли Инвестмент Лимитед» (HE 325047)	Agias Elenis, 36, GALAXIAS BUILDING, Block A, 6th floor, Office 601, 1061, Nicosia, Cyprus (улица Агиас Еленис, 36, ГАЛАКСИАС БИЛДИНГ, блок А, 6-й этаж, офис 601, 1061, Никосия, Кипр)	Лицо, принадлежащее к той группе лиц, к которой принадлежит данное юридическое лицо
7	VEMOUR INVESTMENTS LIMITED Частная акционерная компания с ограниченной ответственностью «Вемур Инвестментс Лимитед» (HE 261392)	Digeni Akrita & Kleomenous, 2, 2nd floor, 1061, Nicosia, Cyprus (улица Дигени Акрита энд Клеменус, 2, 2-й этаж, 1061, Никосия, Кипр)	Лицо, принадлежащее к той группе лиц, к которой принадлежит данное юридическое лицо
8	JURIBEST LIMITED (Частная акционерная компания с ограниченной ответственностью Джурибест Лимитед) (HE 193712)	Kallipoleos, 15, AMARAL 30, 2nd floor, Flat/Office 202, 1055 Nicosia, Cyprus (улица Каллиполеос, 15 АМАРАЛ 30, 2-й этаж, оф.202, 1055, Никосия, Кипр)	Лицо, принадлежащее к той группе лиц, к которой принадлежит данное юридическое лицо
9	Общество с ограниченной ответственностью «Миракл Фарм» (ОГРН 5137746100487)	142000, РФ, Московская область, г. Домодедово, мкр. Северный, ул. Логистическая, д.1/6	1) Лицо, в котором АО «ПРОМОМЕД» имеет право распоряжаться более чем 20 процентами общего количества голосов 2) Лицо, принадлежащее к той группе лиц, к которой принадлежит данное юридическое лицо
10	Общество с ограниченной ответственностью «ПРОМОМЕД РУС» (ОГРН 5137746144400)	129090, РФ, г. Москва, проспект Мира, д.13, стр.1, оф.13	1) Лицо, в котором АО «ПРОМОМЕД» имеет право распоряжаться более чем 20 процентами общего количества голосов 2) Лицо, принадлежащее к той группе лиц, к которой принадлежит данное юридическое лицо
11	Акционерное общество «Биохимик» (ОГРН 1021301063189)	430030, Республика Мордовия, город Саранск, ул. Васенко, д.15а	Лицо, принадлежащее к той группе лиц, к которой принадлежит данное юридическое лицо
12	Общество с ограниченной ответственностью «ПРОМАРК» (ОГРН: 1187746526373)	129090, РФ, г. Москва, проспект Мира, д.13, стр.1, ком.8	Лицо, принадлежащее к той группе лиц, к которой принадлежит данное юридическое лицо
13	Общество с ограниченной ответственностью «Промомед Холдингс» (ОГРН 1167746081326)	129090, РФ, г. Москва, проспект Мира, д.13, стр.1, оф. 306	Лицо, принадлежащее к той группе лиц, к которой принадлежит данное юридическое лицо
14	PROMOMED REDUXIN HOLDINGS (CYPRUS) LIMITED Частная акционерная компания с ограниченной ответственностью ПРОМОМЕД РЕДУКСИН ХОЛДИНГС (САЙПРУС) ЛИМИТЕД (HE 335392)	Agias Elenis, 36, GALAXIAS BUILDING, Block A, 6th floor, Office 601, 1061, Nicosia, Cyprus (улица Агиас Еленис, 36, ГАЛАКСИАС БИЛДИНГ, блок А, 6-й этаж, офис 601, 1061, Никосия, Кипр)	Лицо, принадлежащее к той группе лиц, к которой принадлежит данное юридическое лицо

№ п/п	Полное фирменное наименование (наименование для некоммерческой организации) или фамилия, имя, отчество связанного лица	Место нахождения юридического лица или место жительства физического лица (указывается только с согласия физического лица)	Основание (основания), в силу которого лицо признается связанным (аффилированным)
15	Общество с ограниченной ответственностью «Эн.Си.ФармГрупп» (ОГРН 1117746343802)	129090, г. Москва, проспект Мира, дом 13, строение 1, этаж 1, офис 139	Лицо, принадлежащее к той группе лиц, к которой принадлежит данное юридическое лицо
16	Общество с ограниченной ответственностью «НПЦ «Антибиотики» (ОГРН: 1161326059113)	430030, Республика Мордовия, город Саранск, ул. Васенко, д.15а	Лицо, принадлежащее к той группе лиц, к которой принадлежит данное юридическое лицо
17	Грошев Василий Михайлович (ИНН 132600493201)	г. Саранск (Республика Мордовия)	Лицо, принадлежащее к той группе лиц, к которой принадлежит данное юридическое лицо
18	Общество с ограниченной ответственностью «Фарм-Мастер» (ОГРН 1107746528779)	115612, РФ, г. Москва, ул. Ключевая, д. 4, корп.1, кв. 226	Лицо, принадлежащее к той группе лиц, к которой принадлежит данное юридическое лицо
19	Общество с ограниченной ответственностью «Теломерейс Активейшн Сайенсес Рисёч» (ОГРН 1157746970920)	123001, г. Москва, переулок Трехпрудный, дом 11/13, строение 2, э.1, оф. X, пом. 3, к.1	Лицо, принадлежащее к той группе лиц, к которой принадлежит данное юридическое лицо
20	Общество с ограниченной ответственностью «Теломерейс Активейшн Сайенсес Исследования» (ОГРН 1167746328947)	129090, г. Москва, проспект Мира, дом 13, строение 1, офис 134	Лицо, принадлежащее к той группе лиц, к которой принадлежит данное юридическое лицо
21	Корнев Павел Вячеславович (ИНН 772487355448)	г. Москва	Лицо, принадлежащее к той группе лиц, к которой принадлежит данное юридическое лицо
22	Белая Наталья Викторовна (ИНН 773007052494)	г. Москва	Лицо, принадлежащее к той группе лиц, к которой принадлежит данное юридическое лицо
23	Общество с ограниченной ответственностью «БЕРАХИМ» (ОГРН 1054002512398)	249032, Калужская область, г. Обнинск, шоссе Киевское, д. 4А, этаж 3, офис 25	Лицо, принадлежащее к той группе лиц, к которой принадлежит данное юридическое лицо
24	Аксенова Ирина Александровна (ИНН 402500167926)	Калужская область г. Обнинск	Лицо, принадлежащее к той группе лиц, к которой принадлежит данное юридическое лицо
25	Общество с ограниченной ответственностью «Пептидные препараты» (ОГРН: 1177746255070)	129594, г. Москва ул. Сущевский Вал, д. 63, помещение IV	Лицо, принадлежащее к той группе лиц, к которой принадлежит данное юридическое лицо
26	Томашевская Наталия Александровна (ИНН 772423787690)	г. Москва	Лицо, принадлежащее к той группе лиц, к которой принадлежит данное юридическое лицо
27	Georg Prountzos (Джордж Прунтзос) (00202870К)	Республика Кипр	Лицо, принадлежащее к той группе лиц, к которой принадлежит данное юридическое лицо

№ п/п	Полное фирменное наименование (наименование для некоммерческой организации) или фамилия, имя, отчество связанного лица	Место нахождения юридического лица или место жительства физического лица (указывается только с согласия физического лица)	Основание (основания), в силу которого лицо признается связанным (аффилированным)
28	Emilios Koulountis (Эмилиос Кулунтис) (00871918S)	Республика Кипр	Лицо, принадлежащее к той группе лиц, к которой принадлежит данное юридическое лицо
29	Общество с ограниченной ответственностью «Фарма - Маркетинг» (ОГРН 5087746033975)	115612, РФ, г. Москва, ул. Ключевая, д. 4, корп.1, кв. 226	Лицо, принадлежащее к той группе лиц, к которой принадлежит данное юридическое лицо
30	Общество с ограниченной ответственностью «ФармТехТраст» (ОГРН 1197746516362)	115612, РФ, г. Москва, ул. Ключевая, д. 4, корп.1, кв. 226	Лицо, принадлежащее к той группе лиц, к которой принадлежит данное юридическое лицо
31	Общество с ограниченной ответственностью «Эн.Си.Фармасьютикалз» (ОГРН: 1057749035530)	115201, Москва, пер. Котляковский 2-й, дом 1, строение 6 Б/Н, офис 309	Лицо, принадлежащее к той группе лиц, к которой принадлежит данное юридическое лицо
32	Общество с ограниченной ответственностью «Эн.Си.Фарм» (ОГРН: 1037700144272)	142000, Московская обл., г. Домодедово, мкр. Северный, ул. Логистическая, д.1/6	Лицо, принадлежащее к той группе лиц, к которой принадлежит данное юридическое лицо
33	Общество с ограниченной ответственностью «СитиФарм» (ОГРН 1167746499140)	129090, г. Москва, проспект Мира, д.13, стр.1, оф. 107/1	Лицо, принадлежащее к той группе лиц, к которой принадлежит данное юридическое лицо
34	Миронкин Василий Иванович (ИНН 772738220216)	г. Москва	Лицо, принадлежащее к той группе лиц, к которой принадлежит данное юридическое лицо
35	Власов Гарольд Анатольевич (ИНН: 773126680160)	г. Москва	Лицо, принадлежащее к той группе лиц, к которой принадлежит данное юридическое лицо
36	Якушкин Максим Робертович (ИНН: 505600099146)	г. Москва	Лицо, принадлежащее к той группе лиц, к которой принадлежит данное юридическое лицо
37	Савинков Андрей Анатольевич (ИНН: 524911763201)	Нижегородская обл., г. Дзержинск	Лицо, принадлежащее к той группе лиц, к которой принадлежит данное юридическое лицо
38	Общество с ограниченной ответственностью «Эн.Си.Девелоп» (ОГРН: 1117746189769)	115612, РФ, г. Москва, ул. Ключевая, д. 4, корп.1, кв. 226	Лицо, принадлежащее к той группе лиц, к которой принадлежит данное юридическое лицо
39	Савин Эдуард Николаевич (ИНН 772138670100)	г. Москва	Лицо, принадлежащее к той группе лиц, к которой принадлежит данное юридическое лицо
40	Panos Panagiotou (Панос Панагиоту)	Республика Кипр	Лицо, принадлежащее к той группе лиц, к которой принадлежит данное юридическое лицо

№ п/п	Полное фирменное наименование (наименование для некоммерческой организации) или фамилия, имя, отчество связанного лица	Место нахождения юридического лица или место жительства физического лица (указывается только с согласия физического лица)	Основание (основания), в силу которого лицо признается связанным (аффилированным)
41	Золотарев Петр Сергеевич (ИНН: 770404110901)	г. Москва	Лицо является членом Совета директоров Общества
42	Бунякин Максим Николаевич (ИНН: 772905362075)	г. Москва	Лицо является членом Совета директоров Общества
43	Общество с ограниченной ответственностью «ПРОМОМЕД ДМ» (ОГРН 1167746497280)	129090, РФ, г.Москва, проспект Мира, д.13, стр.1, оф.107/2	1) Лицо, в котором АО «ПРОМОМЕД» имеет право распоряжаться более чем 20 процентами общего количества голосов  2) Лицо, принадлежащее к той группе лиц, к которой принадлежит данное юридическое лицо
44	Общество с ограниченной ответственностью «ЭН.СИ.ПРОДАКШН» (ОГРН: 1117746343868)	142326, Московская область, г. Чехов, с. Новоселки, тер. Промышленная зона Новоселки, влд. 92, стр. 1, офис 401	Лицо, принадлежащее к той группе лиц, к которой принадлежит данное юридическое лицо
45	Полтавцев Александр Николаевич (ИНН 504212385089)	Российская Федерация	Лицо, принадлежащее к той группе лиц, к которой принадлежит данное юридическое лицо
46	Рубинский Кирилл Юрьевич (ИНН: 773602009659)	г. Москва	Лицо является членом Совета директоров Общества
47	Абдушлишвили Георгий Леванович (ИНН: 773008085196)	г. Москва	Лицо является членом Совета директоров Общества

В 2021 году начисления :

Краткосрочные вознаграждения Членам совета директоров включая налоги составили.в течение отчетного периода включают вознаграждение в размере 1 771 тыс .руб , страховые взносы в соответствующие бюджеты и внебюджетные фонды 377 тыс.руб.

Краткосрочные вознаграждения управленческого персонала включая налоги в течение отчетного периода включают заработную плату 50 тыс.руб. ,страховые взносы в соответствующие бюджеты и внебюджетные фонды 12 тыс.руб.

Долгосрочные вознаграждения основному управленческому персоналу на дату составления пояснений, а также в течение 2021года не выплачивались и не предусмотрены.

Задолженность по заработной плате на 31.12.2021 г . отсутствует .

Операции со связанными сторонами, в тыс. руб.

Контрагент	Содержание операции	Сумма оборотов в тыс.руб.	Дебиторская задолженность на 31.12.2021, тыс.руб.	Кредиторская задолженность на 31.12.2021, тыс.руб.
PROMOMED HOLDINGS (CYPRUS) LIMITED Частная акционерная компания с ограниченной ответственностью «Промомед Холдингс (Сайпрус) Лимитед» (HE 326241)	Взнос в уставной капитал	200 000		
PROMOMED HOLDINGS (CYPRUS) LIMITED Частная акционерная компания с ограниченной ответственностью «Промомед Холдингс (Сайпрус) Лимитед» (HE 326241)	Взнос в имущество	11 845 211		
Общество с ограниченной ответственностью «ПРОМОМЕД ДМ» (ОГРН 1167746497280)	Оказание услуг	1 080	1 080	
Общество с ограниченной ответственностью «ПРОМОМЕД ДМ» (ОГРН 1167746497280)	Получение займа	25 000		25 000
Общество с ограниченной ответственностью «ПРОМОМЕД ДМ» (ОГРН 1167746497280)	Начисление процентов по договору займа			297

Генеральный директор  
АО «ПРОМОМЕД»

« 04 » февраля 2023г.



Пенькова М.В.





Пронумеровано, прошнуровано  
и скреплено печатью

Н.С.Савельев (Савельев) листов

Генеральный директор

АО АК «Арт-Аудит»

*Савельев*

Тихонов Сергей Иванович



**Приложение №5**

**Годовая бухгалтерская отчетность Эмитента и аудиторское заключение независимого аудитора за год, закончившийся 31 декабря 2022 года**

**АУДИТОРСКОЕ ЗАКЛЮЧЕНИЕ НЕЗАВИСИМОГО АУДИТОРА**

Акционеру акционерного общества «ПРОМОМЕД»

***Мнение***

Мы провели аудит прилагаемой годовой бухгалтерской отчетности акционерного общества «ПРОМОМЕД» (АО «ПРОМОМЕД», ОГРН 1217700349459, 129090, г. Москва, пр-кт Мира, д. 13, стр. 1, этаж/помещение 2/5), состоящей из бухгалтерского баланса по состоянию на 31 декабря 2022 года, отчета о финансовых результатах за 2022 год, приложений к бухгалтерскому балансу и отчету о финансовых результатах, в том числе отчета об изменениях капитала за 2022 год и отчета о движении денежных средств за 2022 год, пояснений к бухгалтерскому балансу и отчету о финансовых результатах за 2022 год, включая основные положения учетной политики.

По нашему мнению, прилагаемая годовая бухгалтерская отчетность отражает достоверно во всех существенных отношениях финансовое положение акционерного общества «ПРОМОМЕД» по состоянию на 31 декабря 2022 года, финансовые результаты его деятельности и движение денежных средств за 2022 год в соответствии с правилами составления бухгалтерской отчетности, установленными в Российской Федерации.

***Основание для выражения мнения***

Мы провели аудит в соответствии с Международными стандартами аудита (МСА). Наша ответственность в соответствии с этими стандартами раскрыта в разделе «Ответственность аудитора за аудит годовой бухгалтерской отчетности» настоящего заключения. Мы являемся независимыми по отношению к аудируемому лицу в соответствии с Правилами независимости аудиторов и аудиторских организаций и Кодексом профессиональной этики аудиторов, соответствующими Международному Кодексу этики профессиональных бухгалтеров (включая международные стандарты независимости), разработанному Советом по международным стандартам этики для профессиональных бухгалтеров, и нами выполнены прочие иные обязанности в соответствии с этими требованиями профессиональной этики. Мы полагаем, что полученные нами аудиторские доказательства являются достаточными и надлежащими, чтобы служить основанием для выражения нашего мнения.

***Ответственность руководства и лиц, отвечающих за корпоративное управление, за годовую бухгалтерскую отчетность***

Руководство несет ответственность за подготовку и достоверное представление указанной годовой бухгалтерской отчетности в соответствии с правилами составления бухгалтерской отчетности, установленными в Российской Федерации, и за систему внутреннего контроля, которую руководство считает необходимой для подготовки годовой бухгалтерской отчетности, не содержащей существенных искажений вследствие недобросовестных действий или ошибок.

При подготовке годовой бухгалтерской отчетности руководство несет ответственность за оценку способности аудируемого лица продолжать непрерывно свою деятельность, за раскрытие в соответствующих случаях сведений, относящихся к непрерывности деятельности, и за составление отчетности на основе допущения о непрерывности

1

деятельности, за исключением случаев, когда руководство намеревается ликвидировать аудируемое лицо, прекратить его деятельность или когда у него отсутствует какая-либо иная реальная альтернатива, кроме ликвидации или прекращения деятельности.

Лица, отвечающие за корпоративное управление, несут ответственность за надзор за подготовкой годовой бухгалтерской отчетности аудируемого лица.

### ***Ответственность аудитора за аудит годовой бухгалтерской отчетности***

Наша цель состоит в получении разумной уверенности в том, что годовая бухгалтерская отчетность не содержит существенных искажений вследствие недобросовестных действий или ошибок, и в составлении аудиторского заключения, содержащего наше мнение. Разумная уверенность представляет собой высокую степень уверенности, но не является гарантией того, что аудит, проведенный в соответствии с МСА, всегда выявляет существенные искажения при их наличии. Искажения могут быть результатом недобросовестных действий или ошибок и считаются существенными, если можно обоснованно предположить, что в отдельности или в совокупности они могут повлиять на экономические решения пользователей, принимаемые на основе этой годовой бухгалтерской отчетности.

В рамках аудита, проводимого в соответствии с МСА, мы применяем профессиональное суждение и сохраняем профессиональный скептицизм на протяжении всего аудита. Кроме того, мы:

- а) выявляем и оцениваем риски существенного искажения годовой бухгалтерской отчетности вследствие недобросовестных действий или ошибок; разрабатываем и проводим аудиторские процедуры в ответ на эти риски; получаем аудиторские доказательства, являющиеся достаточными и надлежащими, чтобы служить основанием для выражения нашего мнения. Риск необнаружения существенного искажения в результате недобросовестных действий выше, чем риск необнаружения существенного искажения в результате ошибки, так как недобросовестные действия могут включать сговор, подлог, умышленный пропуск, искаженное представление информации или действия в обход системы внутреннего контроля;
- б) получаем понимание системы внутреннего контроля, имеющей значение для аудита, с целью разработки аудиторских процедур, соответствующих обстоятельствам, но не с целью выражения мнения об эффективности системы внутреннего контроля аудируемого лица;
- в) оцениваем надлежащий характер применяемой учетной политики, обоснованность оценочных значений, рассчитанных руководством аудируемого лица, и соответствующего раскрытия информации;
- г) делаем вывод о правомерности применения руководством аудируемого лица допущения о непрерывности деятельности, а на основании полученных аудиторских доказательств – вывод о том, имеется ли существенная неопределенность в связи с событиями или условиями, в результате которых могут возникнуть значительные сомнения в способности аудируемого лица продолжать непрерывно свою деятельность. Если мы приходим к выводу о наличии существенной неопределенности, мы должны привлечь внимание в нашем аудиторском заключении к соответствующему раскрытию информации в годовой бухгалтерской отчетности или, если такое раскрытие информации является ненадлежащим, модифицировать наше мнение. Наши выводы основаны на аудиторских доказательствах, полученных до даты нашего

аудиторского заключения. Однако будущие события или условия могут привести к тому, что аудируемое лицо утратит способность продолжать непрерывно свою деятельность;

- д) проводим оценку представления годовой бухгалтерской отчетности в целом, ее структуры и содержания, включая раскрытие информации, а также того, представляет ли годовая бухгалтерская отчетность лежащие в ее основе операции и события так, чтобы было обеспечено их достоверное представление.

Мы осуществляем информационное взаимодействие с руководством и лицами, отвечающими за корпоративное управление, аудируемого лица, доводя до их сведения, помимо прочего, информацию о запланированном объеме и сроках аудита, а также о существенных замечаниях по результатам аудита, в том числе о значительных недостатках системы внутреннего контроля, которые мы выявляем в процессе аудита.

**Сергей Иванович Тихонов**  
Генеральный директор аудиторской организации  
(ОРНЗ 21606070522)



**Светлана Александровна Зайцева**  
Руководитель аудита, по результатам которого  
составлено аудиторское заключение  
(ОРНЗ 22006036956)

**Аудиторская организация:**

**АО АК «Арт-Аудит»**  
ОГРН 1024101025134

Адрес (место нахождения): 125284, г. Москва, Хорошёвское шоссе, д. 32А, пом. XIII,  
ком. 68

ОРНЗ 11606069430

«20» февраля 2023 года

## Бухгалтерский баланс

на 31 декабря 2022 г.

		Дата (число, месяц, год)	<b>Коды</b>		
		Форма по ОКУД	0710001		
Организация	<b>Акционерное общество "ПРОМОМЭД"</b>	по ОКПО	31	12	2022
Идентификационный номер налогоплательщика		ИНН	53098192		
Вид экономической деятельности	<b>Консультирование по вопросам коммерческой деятельности и управления</b>	по ОКВЭД 2	9702034818		
Организационно-правовая форма / форма собственности	<b>Непубличные акционерные общества / Собственность иностранных юридических лиц</b>	по ОКОПФ / ОКФС	70.22		
Единица измерения:	в тыс. рублей	по ОКЕИ	12267	23	
Местонахождение (адрес)	<b>129090, Москва г, Мира пр-кт, д. № 13, стр. 1, этаж 2 пом.5</b>		384		

Бухгалтерская отчетность подлежит обязательному аудиту  ДА  НЕТ

Наименование аудиторской организации/фамилия, имя, отчество (при наличии) индивидуального аудитора  
**Акционерное общество Аудиторская компания "Арт-Аудит"**

Идентификационный номер налогоплательщика аудиторской организации/индивидуального аудитора	ИНН	4101084163
Основной государственный регистрационный номер аудиторской организации/индивидуального аудитора	ОГРН/ ОГРНИП	1024101025134

Пояснения	Наименование показателя	Код	На 31 декабря 2022 г.	На 31 декабря 2021 г.	На 31 декабря 2020 г.
	<b>АКТИВ</b>				
	<b>I. ВНЕОБОРОТНЫЕ АКТИВЫ</b>				
	Нематериальные активы	1110	-	-	-
	Результаты исследований и разработок	1120	-	-	-
	Нематериальные поисковые активы	1130	-	-	-
	Материальные поисковые активы	1140	-	-	-
	Основные средства	1150	1 442	1 803	-
	Доходные вложения в материальные ценности	1160	-	-	-
	Финансовые вложения	1170	11 984 985	12 044 211	-
	Отложенные налоговые активы	1180	16 017	388	-
	Прочие внеоборотные активы	1190	2	28	-
	<b>Итого по разделу I</b>	<b>1100</b>	<b>12 002 446</b>	<b>12 046 430</b>	<b>-</b>
	<b>II. ОБОРОТНЫЕ АКТИВЫ</b>				
	Запасы	1210	-	-	-
	Налог на добавленную стоимость по приобретенным ценностям	1220	710	141	-
	Дебиторская задолженность	1230	10 003	9 921	-
	Финансовые вложения (за исключением денежных эквивалентов)	1240	-	-	-
	Денежные средства и денежные эквиваленты	1250	11 646	15 508	-
	Прочие оборотные активы	1260	13	5	-
	<b>Итого по разделу II</b>	<b>1200</b>	<b>22 372</b>	<b>25 575</b>	<b>-</b>
	<b>БАЛАНС</b>	<b>1600</b>	<b>12 024 818</b>	<b>12 072 005</b>	<b>-</b>

Пояснения	Наименование показателя	Код	На 31 декабря 2022 г.	На 31 декабря 2021 г.	На 31 декабря 2020 г.
	<b>ПАССИВ</b>				
	<b>III. КАПИТАЛ И РЕЗЕРВЫ</b>				
	Уставный капитал (складочный капитал, уставный фонд, вклады товарищей)	1310	200 000	200 000	-
	Собственные акции, выкупленные у акционеров	1320	-	-	-
	Переоценка внеоборотных активов	1340	-	-	-
	Добавочный капитал (без переоценки)	1350	11 845 211	11 845 211	-
	Резервный капитал	1360	-	-	-
	Нераспределенная прибыль (непокрытый убыток)	1370	(28 126)	(6 841)	-
	Итого по разделу III	1300	12 017 085	12 038 370	-
	<b>IV. ДОЛГОСРОЧНЫЕ ОБЯЗАТЕЛЬСТВА</b>				
	Заемные средства	1410	-	-	-
	Отложенные налоговые обязательства	1420	288	-	-
	Оценочные обязательства	1430	-	-	-
	Прочие обязательства	1450	1 192	1 513	-
	Итого по разделу IV	1400	1 480	1 513	-
	<b>V. КРАТКОСРОЧНЫЕ ОБЯЗАТЕЛЬСТВА</b>				
	Заемные средства	1510	-	25 297	-
	Кредиторская задолженность	1520	6 066	6 821	-
	Доходы будущих периодов	1530	-	-	-
	Оценочные обязательства	1540	187	4	-
	Прочие обязательства	1550	-	-	-
	Итого по разделу V	1500	6 253	32 122	-
	<b>БАЛАНС</b>	1700	12 024 818	12 072 005	-



Руководитель

(подпись)

Смагин Максим Юрьевич

(расшифровка подписи)

16 января 2023 г.

**Отчет о финансовых результатах  
за Январь - Декабрь 2022 г.**

Организация Акционерное общество "ПРОМОМЕД"  
 Идентификационный номер налогоплательщика  
 Вид экономической деятельности Консультирование по вопросам коммерческой деятельности и управления  
 Организационно-правовая форма / форма собственности Непубличные акционерные общества / Собственность иностранных юридических лиц  
 Единица измерения: в тыс. рублей

Дата (число, месяц, год) \_\_\_\_\_  
 Форма по ОКУД \_\_\_\_\_  
 по ОКПО \_\_\_\_\_  
 ИНН \_\_\_\_\_  
 по ОКВЭД 2 \_\_\_\_\_  
 по ОКОПФ / ОКФС \_\_\_\_\_  
 по ОКЕИ \_\_\_\_\_

Коды		
0710002		
31	12	2022
53098192		
9702034818		
70.22		
12267	23	
384		

Пояснения	Наименование показателя	Код	За Январь - Декабрь 2022 г.	За Январь - Декабрь 2021 г.
	Выручка	2110	-	900
	Себестоимость продаж	2120	-	-
	Валовая прибыль (убыток)	2100	-	900
	Коммерческие расходы	2210	-	-
	Управленческие расходы	2220	(92 934)	(7 938)
	Прибыль (убыток) от продаж	2200	(92 934)	(7 038)
	Доходы от участия в других организациях	2310	119 880	-
	Проценты к получению	2320	138	120
	Проценты к уплате	2330	(4 180)	(297)
	Прочие доходы	2340	1 099	-
	Прочие расходы	2350	(60 629)	(14)
	Прибыль (убыток) до налогообложения	2300	(36 626)	(7 229)
	Налог на прибыль	2410	15 341	388
	в том числе:			
	текущий налог на прибыль	2411	-	-
	отложенный налог на прибыль	2412	15 341	388
	Прочее	2460	-	-
	Чистая прибыль (убыток)	2400	(21 285)	(6 841)



Пояснения	Наименование показателя	Код	За Январь - Декабрь 2022 г.	За Январь - Декабрь 2021 г.
	Результат от переоценки внеоборотных активов, не включаемый в чистую прибыль (убыток) периода	2510	-	-
	Результат от прочих операций, не включаемый в чистую прибыль (убыток) периода	2520	-	-
	Налог на прибыль от операций, результат которых не включается в чистую прибыль (убыток) периода	2530	-	-
	Совокупный финансовый результат периода	2500	(21 285)	(6 841)
	Справочно Базовая прибыль (убыток) на акцию	2900	-	-
	Разводненная прибыль (убыток) на акцию	2910	-	-



Руководитель \_\_\_\_\_  
(подпись)

Смагин Максим Юрьевич  
(расшифровка подписи)

16 января 2023 г.

Отчет об изменениях капитала  
за Январь - Декабрь 2022 г.

Коды	
0710004	
31	12 2022
53098192	
9702034818	
70.22	
12267	23
384	

Форма по ОКУД  
Дата (число, месяц, год)  
по ОКПО  
ИНН  
по  
ОКВЭД 2  
по ОКОПФ / ОКФС  
по ОКЕИ

Организация **Акционерное общество "ПРОМОМЭД"**  
Идентификационный номер налогоплательщика  
Вид экономической деятельности **Консультирование по вопросам коммерческой деятельности и управления**  
Организационно-правовая форма / форма собственности  
**Непубличные акционерные общества** / **юридических лиц**  
Единица измерения: в тыс. рублей

1. Движение капитала

Наименование показателя	Код	Уставный капитал	Собственные акции, выкупленные у акционеров	Добавочный капитал	Резервный капитал	Нераспределенная прибыль (непокрытый убыток)	Итого
Величина капитала на 31 декабря 2020 г.	3100	-	-	-	-	-	-
Увеличение капитала - всего:	3210	200 000	-	11 845 211	-	-	12 045 211
в том числе:							
чистая прибыль	3211	X	X	X	X	-	-
переоценка имущества	3212	X	X	-	X	-	-
доходы, относящиеся непосредственно на увеличение капитала	3213	X	X	11 845 211	X	-	11 845 211
дополнительный выпуск акций	3214	200 000	-	-	X	X	200 000
увеличение номинальной стоимости акций	3215	-	-	-	X	-	X
реорганизация юридического лица	3216	-	-	-	-	-	-
Уменьшение капитала - всего:	3220	-	-	-	-	(6 841)	(6 841)
в том числе:							
убыток	3221	X	X	X	X	(6 841)	(6 841)
переоценка имущества	3222	X	X	-	X	-	-
расходы, относящиеся непосредственно на уменьшение капитала	3223	X	X	-	X	-	-
уменьшение номинальной стоимости акций	3224	-	-	-	X	-	-
уменьшение количества акций	3225	-	-	-	X	-	-
реорганизация юридического лица	3226	-	-	-	-	-	-
дивиденды	3227	X	X	X	X	-	-

Наименование показателя	Код	Уставный капитал	Собственные акции, выкупленные у акционеров	Добавочный капитал	Резервный капитал	Нераспределенная прибыль (непокрытый убыток)	Итого
Изменение добавочного капитала	3230	X	X	-	-	-	X
Изменение резервного капитала	3240	X	X	X	-	-	X
Величина капитала на 31 декабря 2021 г.	3200	200 000	-	11 845 211	-	(6 841)	12 038 370
За 2022 г.							
Увеличение капитала - всего:	3310	-	-	-	-	-	-
в том числе:							
чистая прибыль	3311	X	X	X	X	-	-
переоценка имущества	3312	X	X	-	X	-	-
доходы, относящиеся непосредственно на увеличение капитала	3313	X	X	-	X	-	-
дополнительный выпуск акций	3314	-	-	-	X	X	-
увеличение номинальной стоимости акций	3315	-	-	-	X	-	X
реорганизация юридического лица	3316	-	-	-	-	-	-
Уменьшение капитала - всего:	3320	-	-	-	-	(21 285)	(21 285)
в том числе:							
убыток	3321	X	X	X	X	(21 285)	(21 285)
переоценка имущества	3322	X	X	-	X	-	-
расходы, относящиеся непосредственно на уменьшение капитала	3323	X	X	-	X	-	-
уменьшение номинальной стоимости акций	3324	-	-	-	X	-	-
уменьшение количества акций	3325	-	-	-	X	-	-
реорганизация юридического лица	3326	-	-	-	-	-	-
дивиденды	3327	X	X	X	X	-	-
Изменение добавочного капитала	3330	X	X	-	-	-	X
Изменение резервного капитала	3340	X	X	X	-	-	X
Величина капитала на 31 декабря 2022 г.	3300	200 000	-	11 845 211	-	(28 126)	12 017 085

**2. Корректировки в связи с изменением учетной политики и исправлением ошибок**

Наименование показателя	Код	Изменения капитала за 2021 г.		
		На 31 декабря 2020 г.	за счет чистой прибыли (убытка)	за счет иных факторов
<b>Капитал - всего</b>				
до корректировок	3400	-	-	-
корректировка в связи с:				
изменением учетной политики	3410	-	-	-
исправлением ошибок	3420	-	-	-
после корректировок	3500	-	-	-
<b>в том числе:</b>				
нераспределенная прибыль (непокрытый убыток):				
до корректировок	3401	-	-	-
корректировка в связи с:				
изменением учетной политики	3411	-	-	-
исправлением ошибок	3421	-	-	-
после корректировок	3501	-	-	-
<b>по другим статьям капитала</b>				
до корректировок	3402	-	-	-
корректировка в связи с:				
изменением учетной политики	3412	-	-	-
исправлением ошибок	3422	-	-	-
после корректировок	3502	-	-	-

**3. Чистые активы**

Наименование показателя	Код	На 31 декабря 2022 г.	На 31 декабря 2021 г.	На 31 декабря 2020 г.
Чистые активы	3600	12 017 085	12 038 370	-



Смагин Максим Юрьевич  
(расшифровка подписи)

Руководитель (подпись)

16 января 2023 г.

**Отчет о движении денежных средств  
за Январь - Декабрь 2022 г.**

Организация **Акционерное общество "ПРОМОМЕД"**

Идентификационный номер налогоплательщика

Вид экономической деятельности **Консультирование по вопросам коммерческой деятельности и управления**

Организационно-правовая форма / форма собственности

**Непубличные акционерные общества** / **Собственность иностранных юридических лиц**

Единица измерения: в тыс. рублей

Дата (число, месяц, год) \_\_\_\_\_

по ОКПО \_\_\_\_\_

ИНН \_\_\_\_\_

по ОКВЭД 2 \_\_\_\_\_

по ОКОПФ / ОКФС \_\_\_\_\_

по ОКЕИ \_\_\_\_\_

Коды		
0710005		
31	12	2022
53098192		
9702034818		
70.22		
12267	23	
384		

Наименование показателя	Код	За Январь - Декабрь 2022 г.	За Январь - Декабрь 2021 г.
<b>Денежные потоки от текущих операций</b>			
Поступления - всего	4110	1 035	129
в том числе:			
от продажи продукции, товаров, работ и услуг	4111	900	-
арендных платежей, лицензионных платежей, роялти, комиссионных и иных аналогичных платежей	4112	-	-
от перепродажи финансовых вложений	4113	-	-
прочие поступления	4119	135	129
Платежи - всего	4120	(99 777)	(10 621)
в том числе:			
поставщикам (подрядчикам) за сырье, материалы, работы, услуги	4121	(44 167)	(8 895)
в связи с оплатой труда работников	4122	(1 756)	(51)
процентов по долговым обязательствам	4123	(4 302)	-
налога на прибыль организаций	4124	-	-
прочие платежи	4129	(49 552)	(1 675)
Сальдо денежных потоков от текущих операций	4100	(98 742)	(10 492)
<b>Денежные потоки от инвестиционных операций</b>			
Поступления - всего	4210	119 880	-
в том числе:			
от продажи внеоборотных активов (кроме финансовых вложений)	4211	-	-
от продажи акций других организаций (долей участия)	4212	-	-
от возврата предоставленных займов, от продажи долговых ценных бумаг (прав требования денежных средств к другим лицам)	4213	-	-
дивидендов, процентов по долговым финансовым вложениям и аналогичных поступлений от долевого участия в других организациях	4214	119 880	-
прочие поступления	4219	-	-
Платежи - всего	4220	-	-
в том числе:			
в связи с приобретением, созданием, модернизацией, реконструкцией и подготовкой к использованию внеоборотных активов	4221	-	-
в связи с приобретением акций других организаций (долей участия)	4222	-	-
в связи с приобретением долговых ценных бумаг (прав требования денежных средств к другим лицам), предоставление займов другим лицам	4223	-	-
процентов по долговым обязательствам, включаемым в стоимость инвестиционного актива	4224	-	-
прочие платежи	4229	-	-
Сальдо денежных потоков от инвестиционных операций	4200	119 880	-

Наименование показателя	Код	За Январь - Декабрь 2022 г.	За Январь - Декабрь 2021 г.
<b>Денежные потоки от финансовых операций</b>			
Поступления - всего	4310	67 604	26 000
в том числе:			
получение кредитов и займов	4311	67 604	25 000
денежных вкладов собственников (участников)	4312	-	1 000
от выпуска акций, увеличения долей участия	4313	-	-
от выпуска облигаций, векселей и других долговых ценных бумаг и др.	4314	-	-
прочие поступления	4319	-	-
Платежи - всего	4320	(92 604)	-
в том числе:			
собственникам (участникам) в связи с выкупом у них акций (долей участия) организации или их выходом из состава участников	4321	-	-
на уплату дивидендов и иных платежей по распределению прибыли в пользу собственников (участников)	4322	-	-
в связи с погашением (выкупом) векселей и других долговых ценных бумаг, возврат кредитов и займов	4323	(92 604)	-
прочие платежи	4329	-	-
Сальдо денежных потоков от финансовых операций	4300	(25 000)	26 000
<b>Сальдо денежных потоков за отчетный период</b>	4400	(3 862)	15 508
<b>Остаток денежных средств и денежных эквивалентов на начало отчетного периода</b>	4450	15 508	-
<b>Остаток денежных средств и денежных эквивалентов на конец отчетного периода</b>	4500	11 646	15 508
Величина влияния изменений курса иностранной валюты по отношению к рублю	4490	-	-

Руководитель

(подпись)

Смагин Максим Юрьевич

(расшифровка подписи)



16 января 2023 г.

**Пояснения к бухгалтерскому балансу  
и отчету о финансовых результатах (тыс. руб.)**  
Акционерное общество "ПРОМОМЕД"

**1. Нематериальные активы и расходы на научно-исследовательские, опытно-конструкторские и технологические работы (НИОКР)**  
**1.1. Наличие и движение нематериальных активов**

Наименование показателя	Код	Период	Изменения за период						На конец периода				
			На начало года		Выбыло		Убыток от обесценения	Переоценка		первоначальная стоимость	накопленная амортизация и убытки от обесценения		
			первоначальная стоимость	накопленная амортизация и убытки от обесценения	Поступило	первоначальная стоимость		накопленная амортизация и убытки от обесценения	Первоначальная стоимость			Накопленная амортизация	
Нематериальные активы - всего	5100	за 2022г.	-	-	-	-	-	-	-	-	-	-	-
	5110	за 2021г.	-	-	-	-	-	-	-	-	-	-	-
в том числе:	5101	за 2022г.	-	-	-	-	-	-	-	-	-	-	-
	5111	за 2021г.	-	-	-	-	-	-	-	-	-	-	-

**1.2. Первоначальная стоимость нематериальных активов, созданных самой организацией**

Наименование показателя	Код	На 31 декабря 2022 г.		На 31 декабря 2021 г.	
		5120	5121	5120	5121
Всего		-	-	-	-
в том числе:		-	-	-	-



**1.3. Нематериальные активы с полностью погашенной стоимостью**

Наименование показателя	Код	На 31 декабря 2022 г.	На 31 декабря 2021 г.	На 31 декабря 2020 г.
Всего	5130	-	-	-
в том числе:	5131	-	-	-

**1.4. Наличие и движение результатов НИОКР**

Наименование показателя	Код	Период	На начало года		Поступило	Изменения за период		На конец периода	
			первоначальная стоимость	часть стоимости, списанной на расходы		первоначальная стоимость	часть стоимости, списанной на расходы за период	первоначальная стоимость	часть стоимости, списанной на расходы
НИОКР - всего	5140	за 2022г.	-	-	-	-	-	-	-
	5150	за 2021г.	-	-	-	-	-	-	-
в том числе:	5141	за 2022г.	-	-	-	-	-	-	-
	5151	за 2021г.	-	-	-	-	-	-	-

**1.5. Незаконченные и неоформленные НИОКР и незаконченные операции по приобретению нематериальных активов**

Наименование показателя	Код	Период	На начало года	Изменения за период			На конец периода
				затраты за период	спи́сано затрат как не давших положительного результата	принято к учету в качестве нематериальных активов или НИОКР	
Затраты по незаконченным исследованиям и разработкам - всего	5160	за 2022г.	-	-	-	-	
	5170	за 2021г.	-	-	-	-	
в том числе:	5161	за 2022г.	-	-	-	-	
	5171	за 2021г.	-	-	-	-	
незаконченные операции по приобретению нематериальных активов - всего	5180	за 2022г.	-	-	-	-	
	5190	за 2021г.	-	-	-	-	
в том числе:	5181	за 2022г.	-	-	-	-	
	5191	за 2021г.	-	-	-	-	



Руководитель \_\_\_\_\_  
 (подпись)  
 Смагин Максим Юрьевич  
 (расшифровка подписи)

16 января 2023 г.

**2. Основные средства**  
**2.1. Наличие и движение основных средств**

Наименование показателя	Код	Период	На начало года		Изменения за период						На конец периода		
			первоначальная стоимость	накопленная амортизация и убытки от обесценения	Поступило	Выбыло объектов		начислено амортизации	убыток от обесценения	Переоценка		первоначальная стоимость	накопленная амортизация и убытки от обесценения
						первоначальная стоимость	накопленная амортизация и убытки от обесценения			Первоначальная стоимость	Накопленная амортизация		
Основные средства (без учета доходных вложений в материальные ценности) - всего	5200	за 2022г.	1 803	-	-	-	(361)	-	-	-	1 803	(361)	
	5210	за 2021г.	-	-	1 803	-	-	-	-	-	-	1 803	
в том числе:													
Учтено в составе доходных вложений в материальные ценности - всего	5201	за 2022г.	-	-	-	-	-	-	-	-	-	-	
	5211	за 2021г.	-	-	-	-	-	-	-	-	-	-	
	5220	за 2022г.	-	-	-	-	-	-	-	-	-	-	
в том числе:	5230	за 2021г.	-	-	-	-	-	-	-	-	-	-	
	5221	за 2022г.	-	-	-	-	-	-	-	-	-	-	
	5231	за 2021г.	-	-	-	-	-	-	-	-	-	-	

**2.2. Незавершенные капитальные вложения**

Наименование показателя	Код	Период	На начало года	Изменения за период			На конец периода
				затраты за период	списано	принято к учету в качестве основных средств или увеличена стоимость	
Незавершенное строительство и незаконченные операции по приобретению, модернизации и т.п. основных средств - всего в том числе:	5240	за 2022г.	-	-	-	-	
	5250	за 2021г.	-	1 803	(1 803)	-	
	5241	за 2022г.	-	-	-	-	
	5251	за 2021г.	-	-	-	-	

**2.3. Изменение стоимости основных средств в результате достройки, дооборудования, реконструкции и частичной ликвидации**

Наименование показателя	Код	за 2021г.	
		за 2022г.	за 2021г.
Увеличение стоимости объектов основных средств в результате достройки, дооборудования, реконструкции - всего в том числе:	5260	-	-
	5261	-	-
Уменьшение стоимости объектов основных средств в результате частичной ликвидации - всего: в том числе:	5270	-	-
	5271	-	-

**2.4. Иное использование основных средств**

Наименование показателя	Код	На 31 декабря 2022 г.	На 31 декабря 2021 г.	На 31 декабря 2020 г.
Переданные в аренду основные средства, числящиеся на балансе	5280	-	-	-
Переданные в аренду основные средства, числящиеся за балансом	5281	-	-	-
Полученные в аренду основные средства, числящиеся на балансе	5282	1 442	1 803	-
Полученные в аренду основные средства, числящиеся за балансом	5283	-	-	-
Объекты недвижимости, принятые в эксплуатацию и фактически используемые, находящиеся в процессе государственной регистрации	5284	-	-	-
Основные средства, переведенные на консервацию	5285	-	-	-
Иное использование основных средств (залог и др.)	5286	-	-	-
Балансовая стоимость неамортизируемых основных средств	5287	-	-	-
	5288	-	-	-



Руководитель Смагин Максим Юрьевич  
(подпись) (расшифровка подписи)

16 января 2023 г.

### 3. Расчет стоимости чистых активов

Акционерное общество "ПРОМОМЭД"  
(наименование организации)

Наименование показателя	Код строки бухгалтерского баланса	На 31 декабря 2022 г.	На 31 декабря 2021 г.	На 31 декабря 2020 г.
<b>Активы</b>				
Нематериальные активы	1110	-	-	-
Результаты исследований и разработок	1120	-	-	-
Нематериальные поисковые активы	1130	-	-	-
Материальные поисковые активы	1140	-	-	-
Основные средства	1150	1 442	1 803	-
Доходные вложения в материальные ценности	1160	-	-	-
Финансовые вложения долгосрочные	1170	11 984 985	12 044 211	-
Отложенные налоговые активы	1180	16 017	388	-
Прочие внеоборотные активы	1190	2	28	-
Запасы	1210	-	-	-
Налог на добавленную стоимость по приобретенным ценностям	1220	710	141	-
Дебиторская задолженность*	1230	10 003	9 921	-
Финансовые вложения краткосрочные	1240	-	-	-
Денежные средства и денежные эквиваленты	1250	11 646	15 508	-
Прочие оборотные активы	1260	13	5	-
<b>ИТОГО активы</b>	-	<b>12 024 818</b>	<b>12 072 005</b>	-
<b>Пассивы</b>				
Заемные средства долгосрочные	1410	-	-	-
Отложенные налоговые обязательства	1420	288	-	-
Оценочные обязательства долгосрочные	1430	-	-	-
Прочие обязательства долгосрочные	1450	1 192	1 513	-
Заемные средства краткосрочные	1510	-	25 297	-
Кредиторская задолженность	1520	6 066	6 821	-
Оценочные обязательства краткосрочные	1540	187	4	-
Прочие обязательства краткосрочные	1550	-	-	-
<b>ИТОГО пассивы</b>	-	<b>7 733</b>	<b>33 635</b>	-
<b>Стоимость чистых активов</b>	-	<b>12 017 085</b>	<b>12 038 370</b>	-

\* - За исключением задолженности участников (учредителей) по взносам в уставный капитал.

Руководитель \_\_\_\_\_

(подпись)

Смагин Максим Юрьевич

(расшифровка подписи)

16 января 2023 г.



**4. Запасы**  
**4.1. Наличие и движение запасов**

Наименование показателя	Код	Период	На начало года			Изменения за период				На конец периода			
			себе-стоимость	величина резерва под снижение стоимости	балансовая стоимость	поступления и затраты	выбыло		убытков от снижения стоимости	оборот запасов между их группами (видами)	себе-стоимость	величина резерва под снижение стоимости	балансовая стоимость
							себе-стоимость	резерв под снижение стоимости					
Запасы - всего	5400	за 2022г.	-	-	-	-	-	-	X	-	-	-	
	5420	за 2021г.	-	-	-	-	-	-	X	-	-	-	
в том числе:													
Сырье, материалы и другие аналогичные ценности	5401	за 2022г.	-	-	-	-	-	-	-	-	-	-	
	5421	за 2021г.	-	-	-	-	-	-	-	-	-	-	
Готовая продукция	5402	за 2022г.	-	-	-	-	-	-	-	-	-	-	
	5422	за 2021г.	-	-	-	-	-	-	-	-	-	-	
Товары для перепродажи	5403	за 2022г.	-	-	-	-	-	-	-	-	-	-	
	5423	за 2021г.	-	-	-	-	-	-	-	-	-	-	
Товары и готовая продукция отгруженные	5404	за 2022г.	-	-	-	-	-	-	-	-	-	-	
	5424	за 2021г.	-	-	-	-	-	-	-	-	-	-	
Затраты в незавершенном производстве	5405	за 2022г.	-	-	-	-	-	-	-	-	-	-	
	5425	за 2021г.	-	-	-	-	-	-	-	-	-	-	
Прочие запасы и затраты	5406	за 2022г.	-	-	-	-	-	-	-	-	-	-	
	5426	за 2021г.	-	-	-	-	-	-	-	-	-	-	
	5407	за 2022г.	-	-	-	-	-	-	-	-	-	-	
	5427	за 2021г.	-	-	-	-	-	-	-	-	-	-	

**4.2. Запасы в залоге**

Наименование показателя	Код	На 31 декабря 2022 г.	На 31 декабря 2021 г.	На 31 декабря 2020 г.
Запасы, не оплаченные на отчетную дату - всего в том числе:	5440	-	-	-
Запасы, находящиеся в залоге по договору - всего в том числе:	5441 5445 5446	- - -	- - -	- - -



Руководитель \_\_\_\_\_  
(подпись)

Смагин Максим Юрьевич  
(расшифровка подписи)

16 января 2023 г.

22



**5. Дебиторская и кредиторская задолженность**  
**5.1. Наличие и движение дебиторской задолженности**

Наименование показателя	Код	Период	Изменения за период										На конец периода					
			На начало года					выбыло					перевод из дебиторской в кредиторскую задолженность	перевод из кредиторской в дебиторскую задолженность	учтенная по условиям договора	величина резерва по сомнительным долгам		
			учтенная по условиям договора	величина резерва по сомнительным долгам	в результате хозяйственных операций (сумма долга по сделке, операции)	поступление	погашение	слисание на финансовый результат	восстановление резерва	перевод из долгосрочную задолженность	перевод из дебиторской в кредиторскую задолженность	перевод из кредиторской в дебиторскую задолженность						
Долгосрочная дебиторская задолженность - всего	5501 5521	за 2022г. за 2021г.	- -	- -	- -	- -	- -	- -	- -	- -	- -	- -	- -	- -	- -	- -	- -	- -
в том числе:																		
Расчеты с покупателями и заказчиками	5502 5522	за 2022г. за 2021г.	- -	- -	- -	- -	- -	- -	- -	- -	- -	- -	- -	- -	- -	- -	- -	- -
Авансы выданные	5503 5523	за 2022г. за 2021г.	- -	- -	- -	- -	- -	- -	- -	- -	- -	- -	- -	- -	- -	- -	- -	- -
Прочая	5504 5524	за 2022г. за 2021г.	- -	- -	- -	- -	- -	- -	- -	- -	- -	- -	- -	- -	- -	- -	- -	- -
	5505 5525	за 2022г. за 2021г.	- -	- -	- -	- -	- -	- -	- -	- -	- -	- -	- -	- -	- -	- -	- -	- -
Краткосрочная дебиторская задолженность - всего	5510 5530	за 2022г. за 2021г.	9 921 -	- -	38 969 9 921	- -	3 9 921	(38 890)	- -	- -	- -	- -	- -	- -	- -	10 003 9 921	- -	- -
в том числе:																		
Расчеты с покупателями и заказчиками	5511 5531	за 2022г. за 2021г.	1 080 -	- -	- -	- -	- -	(1 080)	- -	- -	- -	- -	- -	- -	- -	1 080 -	- -	- -
Авансы выданные	5512 5532	за 2022г. за 2021г.	8 834 -	- -	26 670 8 834	- -	- -	(25 514)	- -	- -	- -	- -	- -	- -	- -	9 990 8 834	- -	- -
Прочая	5513 5533	за 2022г. за 2021г.	7 -	- -	12 299 7	- -	3 -	(12 296)	- -	- -	- -	- -	- -	- -	- -	13 7	- -	- -
	5514 5534	за 2022г. за 2021г.	- -	- -	- -	- -	- -	- -	- -	- -	- -	- -	- -	- -	- -	- -	- -	- -
Итого	5500 5520	за 2022г. за 2021г.	9 921 -	- -	38 969 9 921	- -	3 9 921	(38 890)	- -	- -	- -	- -	- -	- -	- -	10 003 9 921	- -	- -

**5.2. Просроченная дебиторская задолженность**

Наименование показателя	Код	На 31 декабря 2022 г.		На 31 декабря 2021 г.		На 31 декабря 2020 г.	
		учтенная по условиям договора	балансовая стоимость	учтенная по условиям договора	балансовая стоимость	учтенная по условиям договора	балансовая стоимость
Всего	5540	-	-	-	-	-	-
в том числе:							
расчеты с покупателями и заказчиками	5541	-	-	-	-	-	-
расчеты с поставщиками и заказчиками (в части авансовых платежей, предоплат)	5542	-	-	-	-	-	-
прочая	5543	-	-	-	-	-	-
	5544	-	-	-	-	-	-

**5.3. Наличие и движение кредиторской задолженности**

Наименование показателя	Код	Период	Остаток на начало года	Изменения за период						Остаток на конец периода	
				поступление			выбыло				
				в результате хозяйственных операций (сумма долга по сделке, операции)	притянувшиеся проценты, штрафы и иные начисления	погашение	списание на финансовый результат	перевод из долгосрочную задолженность	перевод из дебиторской в кредиторскую задолженность		перевод из кредиторской в дебиторскую задолженность
Долгосрочная кредиторская задолженность - всего	5551	за 2022г.	1 513	-	-	-	(321)	-	-	-	1 192
	5571	за 2021г.	-	1 513	-	-	-	-	-	-	1 513
в том числе:											
кредиты	5552	за 2022г.	-	-	-	-	-	-	-	-	-
	5572	за 2021г.	-	-	-	-	-	-	-	-	-
займы	5553	за 2022г.	-	-	-	-	-	-	-	-	-
	5573	за 2021г.	-	-	-	-	-	-	-	-	-
прочая	5554	за 2022г.	1 513	-	-	-	(321)	-	-	-	1 192
	5574	за 2021г.	-	1 513	-	-	-	-	-	-	1 513
	5555	за 2022г.	-	-	-	-	-	-	-	X	-
	5575	за 2021г.	-	-	-	-	-	-	X	-	-
Краткосрочная кредиторская задолженность - всего	5560	за 2022г.	32 118	154 765	4 006	(184 823)	-	-	-	-	6 066
	5580	за 2021г.	-	31 821	297	-	-	-	-	-	32 118
в том числе:											
расчеты с поставщиками и подрядчиками	5561	за 2022г.	5 947	75 881	-	(80 128)	-	-	-	-	1 700
	5581	за 2021г.	-	5 947	-	-	-	-	-	-	5 947
авансы полученные	5562	за 2022г.	-	-	-	-	-	-	-	-	-
	5582	за 2021г.	-	-	-	-	-	-	-	-	-
расчеты по налогам и взносам	5563	за 2022г.	584	11 249	-	(7 788)	-	-	-	-	4 045
	5583	за 2021г.	-	584	-	-	-	-	-	-	584
кредиты	5564	за 2022г.	-	-	-	-	-	-	-	-	-
	5584	за 2021г.	-	-	-	-	-	-	-	-	-
займы	5565	за 2022г.	25 297	67 604	4 006	(96 907)	-	-	-	-	-
	5585	за 2021г.	-	25 000	297	-	-	-	-	-	25 297
прочая	5566	за 2022г.	-	-	-	-	-	-	-	-	-
	5586	за 2021г.	-	-	-	-	-	-	-	-	-
Обязательства по договору аренды	5567	за 2022г.	290	31	-	-	-	-	X	-	321
	5587	за 2021г.	-	290	-	-	-	-	X	-	290
Итого	5550	за 2022г.	33 631	154 765	4 006	(185 144)	-	-	X	-	7 258
	5570	за 2021г.	-	33 334	297	-	-	-	X	-	33 631

22

**5.4. Просроченная кредиторская задолженность**

Наименование показателя	Код	На 31 декабря 2022 г.	На 31 декабря 2021 г.	На 31 декабря 2020 г.
Всего	5590	-	-	-
в том числе:				
расчеты с поставщиками и подрядчиками	5591	-	-	-
расчеты с покупателями и заказчиками	5592	-	-	-
прочая задолженность	5593	-	-	-
	5594	-	-	-



Руководитель \_\_\_\_\_  
 (подпись)

Смагин Максим Юрьевич  
 (расшифровка подписи)

16 января 2023 г.

AR

**6. Затраты на производство (расходы на продажу)\***

Наименование показателя	Код	за 2022г.	за 2021г.
Материальные затраты	5610	-	-
Расходы на оплату труда	5620	2 157	58
Отчисления на социальные нужды	5630	7 598	395
Амортизация	5640	361	-
Прочие затраты	5650	82 818	7 485
Итого по элементам	5660	92 934	7 938
Фактическая себестоимость проданных товаров	5665	-	-
Изменение остатков (прирост (-): незавершенного производства, готовой продукции и др.	5670	-	-
Изменение остатков (уменьшение (+): незавершенного производства, готовой продукции и др.	5680	-	-
Итого расходы по обычным видам деятельности	5600	92 934	7 938

\* - Для организаций, осуществляющих торговую деятельность строка 5665, учитывающая фактическую себестоимость товаров



Руководитель \_\_\_\_\_ Смагин Максим Юрьевич  
(подпись) (расшифровка подписи)

16 января 2022г.

7. Оценочные обязательства

Наименование показателя	Код	Остаток на начало года	Признано	Погашено	Списано как избыточная сумма	Остаток на конец периода
Оценочные обязательства - всего	5700	5	198	(16)	-	187
в том числе:	5701	-	-	-	-	-



Руководитель \_\_\_\_\_  
 (подпись) \_\_\_\_\_  
 Смагин Максим Юрьевич  
 (расшифровка подписи)

16 января 2023 г.

28

**8. Обеспечения обязательств**

Наименование показателя	Код	На 31 декабря 2022 г.	На 31 декабря 2021 г.	На 31 декабря 2020 г.
Полученные - всего	5800	-	-	-
в том числе:				
Выданные - всего	5801	-	-	-
в том числе:	5810	-	-	-
	5811	-	-	-




Руководитель \_\_\_\_\_  
 (подпись) **Смагин Максим Юрьевич**  
 (расшифровка подписи)

16 января 2023 г.

9. Государственная помощь

Наименование показателя	Код	за 2022г.		за 2021г.
		На начало года	Получено за год	На конец года
Получено бюджетных средств - всего	5900	-	-	-
в том числе:				
на текущие расходы	5901	-	-	-
на вложения во внеоборотные активы	5905	-	-	-
Бюджетные кредиты - всего				
в том числе:				
за 2022г.	5910	-	-	-
за 2021г.	5920	-	-	-
за 2022г.	5911	-	-	-
за 2021г.	5921	-	-	-



Руководитель М.А. Смага (подпись) **Смагин Максим Юрьевич** (расшифровка подписи)

16 января 2023г.

## ПОЯСНЕНИЯ

### К Бухгалтерскому балансу и Отчету о финансовых результатах

#### Акционерное Общество «ПРОМОМЕД» за 2022 год

#### I. ОБЩИЕ ПОЛОЖЕНИЯ

Акционерное Общество «ПРОМОМЕД» (далее «Общество») зарегистрировано в Едином государственном реестре юридических лиц Межрайонной инспекцией ФНС № 46 по г. Москве за № 1217700349459 26 июля 2021 года.

Место нахождения (юридический адрес) АО «ПРОМОМЕД»

– 129090, Г.Москва,, Пр-кт Мира, д. 13, стр. 1, этаж/ помещение 2/5

Основным видом деятельности АО «ПРОМОМЕД» является:

Консультирование по вопросам коммерческой деятельности и управления .

Лицо имеющее право действовать без доверенности от имени общества Пенькова Марина Владимировна по 09.01.2023 г.

С 10.01.2023 функции единоличного исполнительного органа возложены на Генерального директора Смагина Максима Юрьевича на основании Протокола № 1/2023 от 09.01.2023 г. Заседания Совета Директоров Акционерного общества «ПРОМОМЕД».

Бенефициарным владельцем является :

Белый Петр Александрович ИНН 772811372600

Филиалы, представительства у Общества отсутствуют.

#### II. Организация бухгалтерского учета и учетная политика

При ведении бухгалтерского учета АО «ПРОМОМЕД» руководствовалось Федеральным Законом от 06.12.2011 №402-ФЗ «О бухгалтерском учете», «Положением по ведению бухгалтерского учета и бухгалтерской отчетности в Российской Федерации», утвержденным Приказом Минфина РФ от 29.07.1998 № 34н, другими положениями по бухгалтерскому учету.

Бухгалтерская отчетность АО «ПРОМОМЕД» сформирована исходя из действующих в Российской Федерации правил бухгалтерского учета и отчетности.

Настоящий годовой бухгалтерский отчет Общества подготовлен на основе учетной политики, утвержденной приказом №1/БУХ от 26.07.2021 г.,5/БУХ от 30.12.2021,10-01/БУХ от 01.10.2022 г.

Данные бухгалтерской отчетности приводятся в тысячах руб .

#### 1. Краткосрочные и долгосрочные активы и обязательства



В бухгалтерском балансе финансовые вложения, дебиторская и кредиторская задолженность, включая задолженность по кредитам и займам, отнесены к краткосрочным, если срок обращения (погашения) их не превышает 12 месяцев после отчетной даты. Остальные указанные активы и обязательства представлены как долгосрочные.

## **2. Учет материально-производственных запасов (МПЗ)**

МПЗ принимаются к учету по фактическим затратам на приобретение.

Все МПЗ, отпускаемые в производство или на иные цели, оцениваются по средней себестоимости.

## **3. Дебиторская задолженность**

Задолженность покупателей и заказчиков определена исходя из цен, установленных договорами между Обществом и покупателями (заказчиками) с учетом НДС.

## **4. Уставной капитал**

Величина уставного капитала соответствует установленной в Уставе Общества и составляет 200 000 000 рублей.

Уставный капитал разделен на 200 000 000 размещенных обыкновенных акций ,номинальной стоимостью 1 ( Один) рубль каждая .

Акционером общества является ПРОМОМЕД ХОЛДИНГС (САЙПРУС) ЛИМИТЕД .

## **5. Признание доходов**

Выручка от доходов признавалась по мере оказания услуг и предъявления расчетных документов.

## **6. Признание расходов**

Учет затрат ведется на следующих счетах бухгалтерского учета:

- 26 «Общехозяйственные расходы»

Группировка затрат ведется по видам затрат и подразделениям.

Управленческие расходы ежемесячно списываются в полном объеме на себестоимость отчетного периода.

В составе прочих доходов организации признаны :

- курсовые разницы
- дивиденды
- проценты по депозитам

В составе прочих расходов Общества признаны:

- расходы, связанные с оплатой услуг, оказываемых кредитными организациями (банковские комиссии)
- прочие внереализационные расходы
- курсовые разницы
- проценты по займам
- проценты дисконтирования по арендуемому имуществу
- создание резерва по обесценению финансовых вложений

## 7. Займы и кредиты

Основная сумма обязательства по полученному займу (кредиту) отражается в бухгалтерском учете Общества (заемщика) в размере полученной суммы или в стоимостной оценке других вещей, предусмотренных договором займа в момент их фактического получения.

Проценты по займам (кредитам) признаются прочими расходами, за исключением той их части, которая подлежит включению в стоимость инвестиционного актива. Дополнительные расходы по займам (кредитам) включаются в состав прочих расходов равномерно в течение срока договора займа (кредитного договора).

Полученные Обществом займы (кредиты) отражаются в бухгалтерском балансе в суммах, оставшихся у Общества обязательств по заемным средствам на отчетную дату, с подразделением в зависимости от срока обращения (погашения).

Раскрывается информация о величине, видах, сроках погашения выпущенных и проданных облигаций;

## 8. Существенные отступления от правил, установленных нормативными документами по бухгалтерскому учету

Обществом в 2022 году существенных отступлений от правил, установленных нормативными документами по бухгалтерскому учету, не производилось.

## III. Раскрытие существенных показателей

### 1. Краткая характеристика деятельности Общества

Основным видом деятельности АО «ПРОМОМЕД» является:

Консультирование по вопросам коммерческой деятельности и управления .

По итогам 2022 года размер убытка , определенный исходя из бухгалтерской отчетности за отчетный год составил 21 285 тыс. рублей

### *Текущая деятельность*

Размер поступлений от продажи услуг 900 тыс.руб .

Размер прочих поступлений составил 135 тыс .руб.

Всего поступлений от текущих операций 1 035 тыс. руб.

Размер средств, направленных

-на оплату поставщикам за сырье ,материалы ,работы и услуги – 44 167 тыс. руб.,

-на оплату труда – 1 756 тыс.руб.

-процентов по долговым обязательствам 4 302 тыс.руб.

-на прочие расходы – 49 552 тыс. рублей,

Всего платежей по текущим операциям 99 777 тыс.руб.

Сальдо денежных потоков от текущих операций составил – 98 742 тыс.руб.

### *Инвестиционная деятельность*

Размер поступлений дивидендов 119 880 тыс.руб.

### **Финансовая деятельность**

Получение кредитов и займов – 67 604 тыс. руб.

Погашение кредитов и займов -92 604 тыс.руб.

Сальдо денежных потоков от финансовых операций составила - 25 000 тыс.руб.

### **2. Уставной капитал Общества**

По состоянию на 31 декабря 2022 уставной капитал полностью оплачен.

Величина уставного капитала соответствует установленной в Уставе Общества и составляет 200 000 тыс. рублей.

### **3. Нематериальные активы**

Нематериальные активы в 2022 году у Общества отсутствуют. Расшифровка в приложении 1.

### **4. Основные средства**

Информация по основным средствам отражена в приложении 2.

В связи с началом применения ФСБУ 25/2018 "Бухгалтерский учет аренды" организация по каждому договору аренды, в котором она является арендатором, вместо ретроспективного пересчета единовременно признает на конец 2021 г. право пользования активом и обязательство по аренде с отнесением разницы на нераспределенную прибыль.

Ретроспективное влияние на какие-либо другие объекты бухгалтерского учета не признается, сравнительные данные за 2021 г. не пересчитываются.

При этом стоимость права пользования активом принимается равной его справедливой стоимости, а стоимость обязательства по аренде - приведенной стоимости остающихся неуплаченными арендных платежей, дисконтированных по ставке, по которой организация привлекала или могла бы привлечь заемные средства на сопоставимых с договором аренды условиях.

В учете отражено право пользования активом (ППА): нежилым помещением площадью 13,5 кв.м. расположенное по адресу: 129090, Москва, Проспект Мира, д.13 стр.1

- срок полезного использования ППА 60 (Шестьдесят) месяцев с даты ввода в эксплуатацию

- стоимость ППА- 1 802 880,15 руб.

Способ отражения в бухгалтерском учете:

ППА отражено в составе основных средств.

Амортизация ППА отражается равномерно в течение срока полезного использования.

Арендное обязательство отражено по приведенной стоимости будущих арендных платежей путем дисконтирования номинальных величин. После признания арендного обязательства его размер увеличивается на величину начисляемых процентов и уменьшается на величину фактически уплаченных арендных платежей.

Способ отражения в налоговом учете: стоимость не включается в расходы.

Амортизационная группа для объекта аренды нежилого помещения - 3.

Процент дисконтирования: 11%.

#### 5. Чистые активы Общества

По состоянию на 31 декабря 2022 чистые активы Общества составили 12 017 085 тыс. рублей.  
Расшифровка в Приложении 3 .

#### 6. Финансовые вложения

Финансовые вложения в 2022 году :

Наименование контрагента /Дата ,номер договора	Сальдо на 01.01.2022,тыс.руб.	Сумма ,тыс.руб.	Сальдо на 31.12.2022 ,тыс.руб.	Резерв на 31.12.2022, тыс.руб.
76% доли Миракл Фарм ООО	109 000		109 000	
99,99% доли ПРОМОМЕД ДМ ООО	20 000		20 000	
99,90% доли ПРОМОМЕД РУС ООО	70 000		70 000	
999 акций ПРОМОМЕД ХОЛДИНГС РЕДУКСИН (САЙПРУС) ЛИМИТЕД Компания с ограниченной ответственностью	11 845 211		11 845 211	59 226
<b>ИТОГО:</b>	<b>12 044 211</b>		<b>12 044 211</b>	<b>59 226</b>

#### 7. Материально-производственные запасы

Материально-производственные запасы, переданные в залог, отсутствуют.  
Резерв под снижение стоимости материальных ценностей не создавался.  
Расшифровка в приложении 4.

#### 8. Заемные средства

##### Займ краткосрочный

Наименование контрагента /Дата ,номер договора	Сумма займа по договору, тыс.руб.	Сальдо на 01.01.2022 ,тыс.руб.	Сумма выданного займа ,тыс.руб.	Сумма погашения ,тыс.руб.	Сальдо на 31.12.2022 ,тыс.руб.	Срок погашения
ПРОМОМЕД ДМ ООО		25000	67 604	92 604	0	
Договор займа № 01-11-21-АО от 01.11.21	200 000	25000	67 604	92 604	0	31.12.2022
<b>ИТОГО:</b>		<b>25000</b>	<b>67 604</b>	<b>92 604</b>	<b>0</b>	

Проценты по займам краткосрочным	Процентная ставка, %	Сальдо на 01.01.2022, т тыс.руб.	Начисление % , тыс.руб.	Сумма погашения , тыс.руб.	Сальдо на 31.12.2022 , тыс.руб.	Срок погашения
ПРОМОМЕД ДМ ООО		297	4 006	4 303		
Договор займа № 01-11-21-АО от 01.11.21	8,5	297	4 006	4 303	0	31.12.2022
ИТОГО:		297	4 006	4 303	0	
ВСЕГО:		25 297	71 610	96 907	0	

## 9. Незавершенное строительство

Незавершенное строительство на 31 декабря 2022 года у Общества отсутствует.

## 10. Дебиторская и кредиторская задолженность

Информация о наличии и движении дебиторской и кредиторской задолженности в отчетном периоде отражена в Приложении № 5 к Пояснениям.

## 11. Расходы и доходы общества

К доходам от обычных видов деятельности относятся доходы, доля которых в общей выручке превышает порог существенности (5%).

В отчетном году Общество не получало выручку в результате выполнения договоров, предусматривающих исполнение обязательств (оплату) неденежными средствами.

Расходы общества отражены в Приложении 6 к Пояснениям.

В составе прочих доходов в 2022 г. признаны:

Наименование	Сумма, тыс.руб.
Курсовые разницы	1 099
Проценты по депозитам	138
Дивиденды	119 880
Итого	121 117

В составе прочих расходов в 2022 г. признаны:

Наименование	Сумма, тыс.руб.
Банковские комиссии	431
Проценты по займам полученным	4 006
Курсовые разницы	972
Проценты дисконтирования по арендуемому имуществу	174
Резерв по обесценению финансовых вложений	59 226
Итого	64 809

## 12. Условные активы и условные обязательства

Оценочные обязательства отражены в Приложении 7.

### **13.Налоги**

Для целей налогообложения НДС и налога на прибыль Общество признает выручку по итогам каждого налогового периода исходя из фактической реализации (передачи) товаров (выполнения работ, оказания услуг) за истекший налоговый период.

Текущий налог на прибыль определяется на основании налоговой декларации по налогу на прибыль.

Ставка налога на прибыль в 2022 году не менялась.

Суммы отложенных налоговых активов и отложенных налоговых обязательств в отчетности общества отражаются развернуто.

Сумма отложенных налоговых активов на 31.12.2022 – 16 017 тыс .руб .

Сумма отложенных налоговых обязательств – 288 тыс. руб.

Отложенный налог на прибыль составил 15 341 тыс. руб.

### **14.Обеспечение обязательств и платежей Общества**

Обеспечительные обязательства выданные /полученные 2022 г. отсутствуют. Расшифровка в приложении 8.

### **15.Пояснения по государственной помощи**

Государственная помощь в отчетном году Обществу не оказывалась. Расшифровка в Приложении 9.

### **16.События после отчетной даты**

Продолжающаяся неопределенность на внешне- и внутриэкономических рынках увеличили риски ведения бизнеса в Российской Федерации. Введение экономических санкций в отношении российских граждан и юридических лиц со стороны Европейского Союза, Соединенных Штатов Америки и других стран, а также ответных санкций, введенных правительством Российской Федерации, привело к увеличению экономической неопределенности. Руководство Общества на постоянной основе отслеживает изменения сложившейся ситуации и оценивает вероятность негативных последствий для деятельности Общества. Руководство Общества принимает все необходимые меры для обеспечения устойчивости деятельности Общества и не ожидает существенного негативного влияния указанных событий на результаты деятельности и финансовое положение Общества. Будущие последствия сложившейся экономической ситуации сложно прогнозировать, и текущие ожидания и оценки Руководства Общества могут отличаться от фактических результатов.

### **17.Непрерывность деятельности**

Общество способно продолжать непрерывно свою деятельность после отчетной даты.

### **18.Информация по связанным сторонам.**

№ п/п	Полное фирменное наименование (для коммерческой организации) или наименование (для некоммерческой организации) или фамилия, имя, отчество (последнее при наличии) аффилированного лица	ОГРН юридического лица (иной идентификационный номер – в отношении иностранного юридического лица)/ ИНН физического лица (при наличии)	Основание, в силу которого лицо признается аффилированным	Доля участия аффилированного лица в уставном капитале хозяйствующего субъекта, %
1	2	3	4	5
1	PROMOMED HOLDINGS (CYPRUS) LIMITED («ПРОМОМЕД ХОЛДИНГС (САЙПРУС) ЛИМИТЕД»)	HE 326241	1) Лицо имеет право распоряжаться более чем 20 процентами голосующих акций общества 2) Лицо, принадлежащее к той группе лиц, к которой принадлежит данное юридическое лицо	100
2	Смагин Максим Юрьевич	Согласие физического лица не получено	Лицо, принадлежащее к той группе лиц, к которой принадлежит данное юридическое лицо	-
3	Пенькова Марина Владимировна	Согласие физического лица не получено	1) Лицо осуществляет функции единоличного исполнительного органа Общества 2) Лицо является членом Совета директоров Общества	-
4	Бунякин Максим Николаевич	Согласие физического лица не получено	Лицо является членом Совета директоров Общества	-
5	Белый Петр Александрович	Согласие физического лица не получено	1) Лицо является членом Совета директоров Общества 2) Лицо, принадлежащее к той группе лиц, к которой принадлежит данное юридическое лицо	-
6	Рубинский Кирилл Юрьевич	Согласие физического лица не получено	Лицо является членом Совета директоров Общества	-
7	Абдушелишвили Георгий Леванович	Согласие физического лица не получено	Лицо является членом Совета директоров Общества	-
8	G.T.GLOBALTRUST FIDUCIARIES LIMITED («ДЖИ.ТИ.ГЛОБАЛТРАСТ ФИДУЧИАРИС ЛИМИТЕД»)	HE 260664	Лицо, принадлежащее к той группе лиц, к которой принадлежит данное юридическое лицо	-

№ п/п	Полное фирменное наименование (для коммерческой организации) или наименование (для некоммерческой организации) или фамилия, имя, отчество (последнее при наличии) аффилированного лица	ОГРН юридического лица (иной идентификационный номер – в отношении иностранного юридического лица)/ ИНН физического лица (при наличии)	Основание, в силу которого лицо признается аффилированным	Доля участия аффилированного лица в уставном капитале хозяйствующего субъекта, %
9	NESLIE INVESTMENT LIMITED («НЕСЛИ ИНВЕСТМЕНТ ЛИМИТЕД»)	HE 325047	Лицо, принадлежащее к той группе лиц, к которой принадлежит данное юридическое лицо	-
10	VEMOUR INVESTMENTS LIMITED («ВЕМУР ИНВЕСТМЕНТС ЛИМИТЕД»)	HE 261392	Лицо, принадлежащее к той группе лиц, к которой принадлежит данное юридическое лицо	-
11	JURIBEST LIMITED (ДЖУРИБЕСТ ЛИМИТЕД)	HE 193712	Лицо, принадлежащее к той группе лиц, к которой принадлежит данное юридическое лицо	-
12	Общество с ограниченной ответственностью «Миракл Фарм»	ОГРН 5137746100487	1) Юридическое лицо, в котором Общество имеет право распоряжаться более чем 20 процентами общего количества голосов, приходящихся на голосующие акции либо составляющие уставный (складочный) капитал вклады, доли данного юридического лица 2) Лицо, принадлежащее к той группе лиц, к которой принадлежит данное юридическое лицо	-



№ п/п	Полное фирменное наименование (для коммерческой организации) или наименование (для некоммерческой организации) или фамилия, имя, отчество (последнее при наличии) аффилированного лица	ОГРН юридического лица (иной идентификационный номер – в отношении иностранного юридического лица)/ ИНН физического лица (при наличии)	Основание, в силу которого признается аффилированным	Доля участия аффилированного лица в уставном капитале хозяйствующего субъекта, %
13	Общество с ограниченной ответственностью «ПРОМОМЕД РУС»	ОГРН 5137746144400	1) Юридическое лицо, в котором Общество имеет право распоряжаться более чем 20 процентами общего количества голосов, приходящихся на голосующие акции либо составляющие уставный (складочный) капитал вклады, доли данного юридического лица 2) Лицо, принадлежащее к той группе лиц, к которой принадлежит данное юридическое лицо	-
14	Акционерное общество «Биохимик»	ОГРН 1021301063189	Лицо, принадлежащее к той группе лиц, к которой принадлежит данное юридическое лицо	-
15	Общество с ограниченной ответственностью «ПРОМАРК»	ОГРН 1187746526373	Лицо, принадлежащее к той группе лиц, к которой принадлежит данное юридическое лицо	-
16	Общество с ограниченной ответственностью «Промомед Холдингс»	ОГРН 1167746081326	Лицо, принадлежащее к той группе лиц, к которой принадлежит данное юридическое лицо	-

№ п/п	Полное фирменное наименование (для коммерческой организации) или наименование (для некоммерческой организации) или фамилия, имя, отчество (последнее при наличии) аффилированного лица	ОГРН юридического лица (иной идентификационный номер – в отношении иностранного юридического лица)/ ИНН физического лица (при наличии)	Основание, в силу которого лицо признается аффилированным	Доля участия аффилированного лица в уставном капитале хозяйствующего субъекта, %
17	PROMOMED REDUXIN HOLDINGS (CYPRUS) LIMITED (ПРОМОМЕД РЕДУКСИН ХОЛДИНГС (САЙПРУС) ЛИМИТЕД)	HE 335392	1) Юридическое лицо, в котором Общество имеет право распоряжаться более чем 20 процентами общего количества голосов, приходящихся на голосующие акции либо составляющие уставный (складочный) капитал вклады, доли данного юридического лица 2) Лицо, принадлежащее к той группе лиц, к которой принадлежит данное юридическое лицо	-
18	Общество с ограниченной ответственностью «НПЦ «Антибиотики»	ОГРН 1161326059113	Лицо, принадлежащее к той группе лиц, к которой принадлежит данное юридическое лицо	-
19	Грошев Василий Михайлович	Согласие физического лица не получено	Лицо, принадлежащее к той группе лиц, к которой принадлежит данное юридическое лицо	-
20	Общество с ограниченной ответственностью «Фарм-Мастер»	ОГРН 1107746528779	Лицо, принадлежащее к той группе лиц, к которой принадлежит данное юридическое лицо	-
21	Общество с ограниченной ответственностью «Теломерейс Активейшн Сайенсес Рисёч»	ОГРН 1157746970920	Лицо, принадлежащее к той группе лиц, к которой принадлежит данное юридическое лицо	-
22	Общество с ограниченной ответственностью «Теломерейс Активейшн Сайенсес Исследования»	ОГРН 1167746328947	Лицо, принадлежащее к той группе лиц, к которой принадлежит данное юридическое лицо	-

№ п/п	Полное фирменное наименование (для коммерческой организации) или наименование (для некоммерческой организации) или фамилия, имя, отчество (последнее при наличии) аффилированного лица	ОГРН юридического лица (иной идентификационный номер – в отношении иностранного юридического лица)/ ИНН физического лица (при наличии)	Основание, в силу которого лицо признается аффилированным	Доля участия аффилированного лица в уставном капитале хозяйствующего субъекта, %
23	Корнев Павел Вячеславович	Согласие физического лица не получено	Лицо, принадлежащее к той группе лиц, к которой принадлежит данное юридическое лицо	-
24	Общество с ограниченной ответственностью «БЕРАХИМ»	ОГРН 1054002512398	Лицо, принадлежащее к той группе лиц, к которой принадлежит данное юридическое лицо	-
25	Аксенова Ирина Александровна	Согласие физического лица не получено	Лицо, принадлежащее к той группе лиц, к которой принадлежит данное юридическое лицо	-
26	Georg Prountzos (Джордж Прунтзос)	Согласие физического лица не получено	Лицо, принадлежащее к той группе лиц, к которой принадлежит данное юридическое лицо	-
27	Emilios Koulountis (Имилиос Колонтис)	Согласие физического лица не получено	Лицо, принадлежащее к той группе лиц, к которой принадлежит данное юридическое лицо	-
28	Ranos Panagiotou (Панос Панагиоту)	Согласие физического лица не получено	Лицо, принадлежащее к той группе лиц, к которой принадлежит данное юридическое лицо	-
29	Общество с ограниченной ответственностью «Фарма - Маркетинг»	ОГРН 5087746033975	Лицо, принадлежащее к той группе лиц, к которой принадлежит данное юридическое лицо	-
30	Общество с ограниченной ответственностью «ФармТехТраст»	ОГРН 1197746516362	Лицо, принадлежащее к той группе лиц, к которой принадлежит данное юридическое лицо	-

№ п/п	Полное фирменное наименование (для коммерческой организации) или наименование (для некоммерческой организации) или фамилия, имя, отчество (последнее при наличии) аффилированного лица	ОГРН юридического лица (иной идентификационный номер – в отношении иностранного юридического лица)/ ИНН физического лица (при наличии)	Основание, в силу которого лицо признается аффилированным	Доля участия аффилированного лица в уставном капитале хозяйствующего субъекта, %
31	Общество с ограниченной ответственностью «Эн.Си.Фармасьютикалз»	ОГРН 1057749035530	Лицо, принадлежащее к той группе лиц, к которой принадлежит данное юридическое лицо	-
32	Общество с ограниченной ответственностью «Эн.Си.Фарм»	ОГРН 1037700144272	Лицо, принадлежащее к той группе лиц, к которой принадлежит данное юридическое лицо	-
33	Общество с ограниченной ответственностью «СитиФарм»	ОГРН 1167746499140	Лицо, принадлежащее к той группе лиц, к которой принадлежит данное юридическое лицо	-
34	Миронкин Василий Иванович	Согласие физического лица не получено	Лицо, принадлежащее к той группе лиц, к которой принадлежит данное юридическое лицо	-
35	Власов Гарольд Анатольевич	Согласие физического лица не получено	Лицо, принадлежащее к той группе лиц, к которой принадлежит данное юридическое лицо	-
36	Якушкин Максим Робертович	Согласие физического лица не получено	Лицо, принадлежащее к той группе лиц, к которой принадлежит данное юридическое лицо	-
37	Савинков Андрей Анатольевич	Согласие физического лица не получено	Лицо, принадлежащее к той группе лиц, к которой принадлежит данное юридическое лицо	-
38	Общество с ограниченной ответственностью «Эн.Си.Девелоп»	ОГРН 1117746189769	Лицо, принадлежащее к той группе лиц, к которой принадлежит данное юридическое лицо	-
39	Савин Эдуард Николаевич	Согласие физического лица не получено	Лицо, принадлежащее к той группе лиц, к которой принадлежит данное юридическое лицо	-

№ п/п	Полное фирменное наименование (для коммерческой организации) или наименование (для некоммерческой организации) или фамилия, имя, отчество (последнее при наличии) аффилированного лица	ОГРН юридического лица (иной идентификационный номер – в отношении иностранного юридического лица)/ ИНН физического лица (при наличии)	Основание, в силу которого лицо признается аффилированным	Доля участия аффилированного лица в уставном капитале хозяйствующего субъекта, %
40	Общество с ограниченной ответственностью «ПРОМОМЕД ДМ»	ОГРН 1167746497280	1) Юридическое лицо, в котором Общество имеет право распоряжаться более чем 20 процентами общего количества голосов, принадлежащих на голосующие акции либо составляющие уставный (складочный) капитал вклады, доли данного юридического лица 2) Лицо, принадлежащее к той группе лиц, к которой принадлежит данное юридическое лицо	-
41	ИП Белый Петр Александрович	Согласие физического лица не получено	Лицо, принадлежащее к той группе лиц, к которой принадлежит данное юридическое лицо	-
42	Жданов Игорь Вячеславович	Согласие физического лица не получено	Лицо, принадлежащее к той группе лиц, к которой принадлежит данное юридическое лицо	-

Операции со связанными сторонами, в тыс. руб.

Контрагент	Содержание операции	Сумма оборотов в тыс.руб.	Дебиторская задолженность на 31.12.2022, тыс.руб.	Кредиторская задолженность на 31.12.2022, тыс.руб.
Общество с ограниченной ответственностью «ПРОМОМЕД ДМ» (ОГРН 1167746497280)	Получение займа	67 604	0	0
Общество с ограниченной ответственностью «ПРОМОМЕД ДМ» (ОГРН 1167746497280)	Начисление процентов по договору займа	4 006	0	0

Краткосрочные вознаграждения текущего отчетного периода Членам совета директоров включая налоги составили 39 020 тыс .руб, страховые взносы в соответствующие бюджеты и внебюджетные фонды 7 008 тыс.руб.

Краткосрочные вознаграждения текущего отчетного периода управленческого персонала, включая налоги и заработную плату 138 тыс.руб.,страховые взносы в соответствующие бюджеты и внебюджетные фонды 30 тыс.руб.

Долгосрочные вознаграждения основному управленческому персоналу на дату составления пояснений, а также в течение 2022года не выплачивались и не предусмотрены.

Задолженность по заработной плате на 31.12.2022 г . отсутствует .

Генеральный директор  
АО «ПРОМОМЕД»  
« 16 » января 2023г.



Смагин М.Ю.


Всего пронумеровано, прошнуровано  
и скреплено печатью

45 (сорок пять) листов

Генеральный директор

АО АК «Арт-Аудит»

Тихонов Сергей Иванович







**Приложение №6**

**Годовая бухгалтерская отчетность Эмитента и аудиторское заключение независимого аудитора за год, закончившийся 31 декабря 2023 года**

## АУДИТОРСКОЕ ЗАКЛЮЧЕНИЕ НЕЗАВИСИМОГО АУДИТОРА

Акционерам акционерного общества «ПРОМОМЕД»

### *Мнение*

Мы провели аудит прилагаемой годовой бухгалтерской отчетности Акционерного общества «ПРОМОМЕД» (АО «ПРОМОМЕД», ОГРН 1217700349459), состоящей из бухгалтерского баланса по состоянию на 31 декабря 2023 года, отчета о финансовых результатах за 2023 год, приложений к бухгалтерскому балансу и отчету о финансовых результатах, в том числе отчета об изменениях капитала и отчета о движении денежных средств за 2023 год, пояснений к бухгалтерскому балансу и отчету о финансовых результатах за 2023 год, включая основные положения учетной политики.

По нашему мнению, прилагаемая годовая бухгалтерская отчетность отражает достоверно во всех существенных отношениях финансовое положение Акционерного общества «ПРОМОМЕД» по состоянию на 31 декабря 2023 года, а также ее финансовые результаты и движение денежных средств за 2023 год, закончившийся на указанную дату, в соответствии с правилами составления бухгалтерской отчетности, установленными в Российской Федерации.

### *Основание для выражения мнения*

Мы провели аудит в соответствии с Международными стандартами аудита (МСА). Наша ответственность в соответствии с этими стандартами раскрыта в разделе «Ответственность аудитора за аудит годовой бухгалтерской отчетности» настоящего заключения. Мы являемся независимыми по отношению к аудируемому лицу в соответствии с Правилами независимости аудиторов и аудиторских организаций и Кодексом профессиональной этики аудиторов, соответствующими Международному кодексу этики профессиональных бухгалтеров (включая международные стандарты независимости), разработанному Советом по международным стандартам этики для профессиональных бухгалтеров, и нами выполнены прочие обязанности в соответствии с этими требованиями профессиональной этики. Мы полагаем, что полученные нами аудиторские доказательства являются достаточными и надлежащими, чтобы служить основанием для выражения нашего мнения.

### *Ответственность руководства и членов Совета директоров, отвечающих за корпоративное управление, за годовую бухгалтерскую отчетность*

Руководство несет ответственность за подготовку и достоверное представление указанной годовой бухгалтерской отчетности в соответствии с правилами составления бухгалтерской отчетности, установленными в Российской Федерации, и за систему внутреннего контроля, которую руководство считает необходимой для подготовки годовой бухгалтерской отчетности, не содержащей существенных искажений вследствие недобросовестных действий или ошибок.

При подготовке годовой бухгалтерской отчетности руководство несет ответственность за оценку способности аудируемого лица продолжать непрерывно свою деятельность, за раскрытие в соответствующих случаях сведений, относящихся к непрерывности деятельности, и за составление отчетности на основе допущения о непрерывности деятельности, за исключением случаев, когда руководство намеревается ликвидировать

аудируемое лицо, прекратить его деятельность или когда у руководства отсутствует какая-либо иная реальная альтернатива, кроме ликвидации или прекращения деятельности.

Члены совета директоров, несут ответственность за надзор за подготовкой годовой бухгалтерской отчетности аудируемого лица.

### ***Ответственность аудитора за аудит годовой бухгалтерской отчетности***

Наша цель состоит в получении разумной уверенности в том, что годовая бухгалтерская отчетность не содержит существенных искажений вследствие недобросовестных действий или ошибок, и в составлении аудиторского заключения, содержащего наше мнение. Разумная уверенность представляет собой высокую степень уверенности, но не является гарантией того, что аудит, проведенный в соответствии с МСА, всегда выявляет существенные искажения при их наличии. Искажения могут быть результатом недобросовестных действий или ошибок и считаются существенными, если можно обоснованно предположить, что в отдельности или в совокупности они могут повлиять на экономические решения пользователей, принимаемые на основе этой годовой бухгалтерской отчетности.

В рамках аудита, проводимого в соответствии с МСА, мы применяем профессиональное суждение и сохраняем профессиональный скептицизм на протяжении всего аудита. Кроме того, мы:

- а) выявляем и оцениваем риски существенного искажения годовой бухгалтерской отчетности вследствие недобросовестных действий или ошибок; разрабатываем и проводим аудиторские процедуры в ответ на эти риски; получаем аудиторские доказательства, являющиеся достаточными и надлежащими, чтобы служить основанием для выражения нашего мнения. Риск не обнаружения существенного искажения в результате недобросовестных действий выше, чем риск не обнаружения существенного искажения в результате ошибки, так как недобросовестные действия могут включать сговор, подлог, умышленный пропуск, искаженное представление информации или действия в обход системы внутреннего контроля;
- б) получаем понимание системы внутреннего контроля, имеющей значение для аудита, с целью разработки аудиторских процедур, соответствующих обстоятельствам, но не с целью выражения мнения об эффективности системы внутреннего контроля аудируемого лица;
- в) оцениваем надлежащий характер применяемой учетной политики, обоснованность оценочных значений, рассчитанных руководством аудируемого лица, и соответствующего раскрытия информации;
- г) делаем вывод о правомерности применения руководством аудируемого лица допущения о непрерывности деятельности, а на основании полученных аудиторских доказательств – вывод о том, имеется ли существенная неопределенность в связи с событиями или условиями, в результате которых могут возникнуть значительные сомнения в способности аудируемого лица продолжать непрерывно свою деятельность. Если мы приходим к выводу о наличии существенной неопределенности, мы должны привлечь внимание в нашем аудиторском заключении к соответствующему раскрытию информации в годовой бухгалтерской отчетности или, если такое раскрытие информации является ненадлежащим, модифицировать наше мнение. Наши выводы основаны на аудиторских доказательствах, полученных до даты нашего аудиторского заключения. Однако, будущие события или условия могут привести к тому, что аудируемое лицо утратит способность продолжать непрерывно свою деятельность;

- д) проводим оценку представления годовой бухгалтерской отчетности в целом, ее структуры и содержания, включая раскрытие информации, а также того, представляет ли годовая бухгалтерская отчетность лежащие в ее основе операции и события так, чтобы было обеспечено их достоверное представление.

Мы осуществляем информационное взаимодействие с руководством и членами совета директоров аудируемого лица, доводя до их сведения, помимо прочего, информацию о запланированном объеме и сроках аудита, а также о существенных замечаниях по результатам аудита, в том числе о значительных недостатках системы внутреннего контроля, которые мы выявляем в процессе аудита.

**Тихонов Сергей Иванович**  
Генеральный директор аудиторской организации  
ОРНЗ 21606070522

**Зайцева Светлана Александровна**  
Руководитель аудита, по результатам которого  
составлено аудиторское заключение  
ОРНЗ 22006036956



**Аудиторская организация:**

**АО АК «Арт-Аудит»**  
ОГРН 1024101025134  
125284, г. Москва, Хорошёвское шоссе, д. 32А, пом. XIII, ком. 68  
ОРНЗ 11606069430

«21» марта 2024 года

## Бухгалтерский баланс

на 31 декабря 2023 г.

		Дата (число, месяц, год)	<b>Коды</b>		
		Форма по ОКУД	<b>0710001</b>		
		по ОКПО	<b>31</b>	<b>12</b>	<b>2023</b>
Организация	<b>Акционерное общество "ПРОМОМЭД"</b>	ИНН	<b>53098192</b>		
Идентификационный номер налогоплательщика		по ОКВЭД 2	<b>9702034818</b>		
Вид экономической деятельности	<b>Консультирование по вопросам коммерческой деятельности и управления</b>	по ОКОПФ / ОКФС	<b>70.22</b>		
Организационно-правовая форма / форма собственности	<b>Непубличные акционерные общества / Собственность иностранных юридических лиц</b>	по ОКЕИ	<b>12267</b>	<b>23</b>	
Единица измерения:	в тыс. рублей		<b>384</b>		
Местонахождение (адрес)	<b>129090, Москва г, пр-кт Мира, д. 13, стр. 1, этаж 2 пом.5</b>				
Бухгалтерская отчетность подлежит обязательному аудиту <input checked="" type="checkbox"/> ДА <input type="checkbox"/> НЕТ					
Наименование аудиторской организации/фамилия, имя, отчество (при наличии) индивидуального аудитора <b>Акционерное Общество Аудиторская компания "Арт-Аудит"</b>					
Идентификационный номер налогоплательщика аудиторской организации/индивидуального аудитора		ИНН	<b>4101084163</b>		
Основной государственный регистрационный номер аудиторской организации/индивидуального аудитора		ОГРН/ОГРНИП	<b>1024101025134</b>		

Пояснения	Наименование показателя	Код	На 31 декабря 2023 г.	На 31 декабря 2022 г.	На 31 декабря 2021 г.
	<b>АКТИВ</b>				
	<b>I. ВНЕОБОРОТНЫЕ АКТИВЫ</b>				
	Нематериальные активы	1110	-	-	-
	Результаты исследований и разработок	1120	-	-	-
	Нематериальные поисковые активы	1130	-	-	-
	Материальные поисковые активы	1140	-	-	-
	Основные средства	1150	1 137	1 442	1 803
	Доходные вложения в материальные ценности	1160	-	-	-
	Финансовые вложения	1170	11 925 759	11 984 985	12 044 211
	Отложенные налоговые активы	1180	31 649	16 017	388
	Прочие внеоборотные активы	1190	43	2	28
	<b>Итого по разделу I</b>	<b>1100</b>	<b>11 958 588</b>	<b>12 002 446</b>	<b>12 046 430</b>
	<b>II. ОБОРОТНЫЕ АКТИВЫ</b>				
	Запасы	1210	-	-	-
	Налог на добавленную стоимость по приобретенным ценностям	1220	658	710	141
	Дебиторская задолженность	1230	12 020	10 003	9 921
	Финансовые вложения (за исключением денежных эквивалентов)	1240	-	-	-
	Денежные средства и денежные эквиваленты	1250	146	11 646	15 508
	Прочие оборотные активы	1260	9	13	5
	<b>Итого по разделу II</b>	<b>1200</b>	<b>12 833</b>	<b>22 372</b>	<b>25 575</b>
	<b>БАЛАНС</b>	<b>1600</b>	<b>11 971 421</b>	<b>12 024 818</b>	<b>12 072 005</b>

Пояснения	Наименование показателя	Код	На 31 декабря 2023 г.	На 31 декабря 2022 г.	На 31 декабря 2021 г.
	<b>ПАССИВ</b>				
	<b>III. КАПИТАЛ И РЕЗЕРВЫ</b>				
	Уставный капитал (складочный капитал, уставный фонд, вклады товарищей)	1310	200 000	200 000	200 000
	Собственные акции, выкупленные у акционеров	1320	-	-	-
	Переоценка внеоборотных активов	1340	-	-	-
	Добавочный капитал (без переоценки)	1350	11 845 211	11 845 211	11 845 211
	Резервный капитал	1360	-	-	-
	Нераспределенная прибыль (непокрытый убыток)	1370	(128 926)	(28 126)	(6 841)
	Итого по разделу III	1300	11 916 285	12 017 085	12 038 370
	<b>IV. ДОЛГОСРОЧНЫЕ ОБЯЗАТЕЛЬСТВА</b>				
	Заемные средства	1410	-	-	-
	Отложенные налоговые обязательства	1420	227	288	-
	Оценочные обязательства	1430	-	-	-
	Прочие обязательства	1450	874	1 192	1 513
	Итого по разделу IV	1400	1 101	1 480	1 513
	<b>V. КРАТКОСРОЧНЫЕ ОБЯЗАТЕЛЬСТВА</b>				
	Заемные средства	1510	48 091	-	25 297
	Кредиторская задолженность	1520	5 167	6 066	6 821
	Доходы будущих периодов	1530	-	-	-
	Оценочные обязательства	1540	403	187	4
	Прочие обязательства	1550	373	-	-
	Итого по разделу V	1500	54 035	6 253	32 122
	<b>БАЛАНС</b>	1700	11 971 421	12 024 818	12 072 005

Руководитель

(подпись)

Ефремов Александр  
Игоревич

(расшифровка подписи)

19 марта 2024 г.

**Отчет о финансовых результатах  
за Январь - Декабрь 2023 г.**

		Дата (число, месяц, год)	<b>Коды</b>		
		Форма по ОКУД	<b>0710002</b>		
		по ОКПО	<b>31</b>	<b>12</b>	<b>2023</b>
Организация	<u>Акционерное общество "ПРОМОМЕД"</u>	ИНН	<b>9702034818</b>		
Идентификационный номер налогоплательщика		по ОКВЭД 2	<b>70.22</b>		
Вид экономической деятельности	<u>Консультирование по вопросам коммерческой деятельности и управления</u>	по ОКОПФ / ОКФС	<b>12267</b>	<b>23</b>	
Организационно-правовая форма / форма собственности	<u>Непубличные акционерные общества / Собственность иностранных юридических лиц</u>	по ОКЕИ	<b>384</b>		
Единица измерения:	в тыс. рублей				

Пояснения	Наименование показателя	Код	За Январь - Декабрь 2023 г.	За Январь - Декабрь 2022 г.
	Выручка	2110	-	-
	Себестоимость продаж	2120	-	-
	Валовая прибыль (убыток)	2100	-	-
	Коммерческие расходы	2210	-	-
	Управленческие расходы	2220	(56 105)	(92 934)
	Прибыль (убыток) от продаж	2200	(56 105)	(92 934)
	Доходы от участия в других организациях	2310	-	119 880
	Проценты к получению	2320	32	138
	Проценты к уплате	2330	(1 405)	(4 180)
	Прочие доходы	2340	292	1 099
	Прочие расходы	2350	(59 306)	(60 629)
	Прибыль (убыток) до налогообложения	2300	(116 492)	(36 626)
	Налог на прибыль	2410	15 693	15 341
	в том числе:			
	текущий налог на прибыль	2411	-	-
	отложенный налог на прибыль	2412	15 693	15 341
	Прочее	2460	(1)	-
	Чистая прибыль (убыток)	2400	(100 800)	(21 285)

Пояснения	Наименование показателя	Код	За Январь - Декабрь 2023 г.	За Январь - Декабрь 2022 г.
	Результат от переоценки внеоборотных активов, не включаемый в чистую прибыль (убыток) периода	2510	-	-
	Результат от прочих операций, не включаемый в чистую прибыль (убыток) периода	2520	-	-
	Налог на прибыль от операций, результат которых не включается в чистую прибыль (убыток) периода	2530	-	-
	Совокупный финансовый результат периода	2500	(100 800)	(21 285)
	Справочно Базовая прибыль (убыток) на акцию	2900	-	-
	Разводненная прибыль (убыток) на акцию	2910	-	-

Руководитель

Ефремов Александр  
Игоревич

(подпись)

(расшифровка подписи)

19 марта 2024 г.



**Отчет об изменениях капитала  
за Январь - Декабрь 2023 г.**

Коды	
0710004	
31	12 2023
53098192	
9702034818	
70.22	
12267	23
384	

Форма по ОКУД

Дата (число, месяц, год)

по ОКПО

ИНН

по

ОКВЭД 2

по ОКПОФ / ОКФС

по ОКЕИ

Организация **Акционерное общество "ПРОМОМЕД"**

Идентификационный номер налогоплательщика

Вид экономической деятельности **Консультирование по вопросам коммерческой деятельности и управления**

Организационно-правовая форма / форма собственности

**Непубличные акционерные общества / юридических лиц**

Единица измерения: в тыс. рублей

**1. Движение капитала**

Наименование показателя	Код	Уставный капитал	Собственные акции, выкупленные у акционеров	Добавочный капитал	Резервный капитал	Нераспределенная прибыль (непокрытый убыток)	Итого
Величина капитала на 31 декабря 2021 г.	3100	200 000	-	11 845 211	-	(6 841)	12 038 370
<u>За 2022 г.</u>							
Увеличение капитала - всего:	3210	-	-	-	-	-	-
в том числе:							
чистая прибыль	3211	X	X	X	X	-	-
переоценка имущества	3212	X	X	-	X	-	-
доходы, относящиеся непосредственно на увеличение капитала	3213	X	X	-	X	-	-
дополнительный выпуск акций	3214	-	-	-	X	-	-
увеличение номинальной стоимости акций	3215	-	-	-	X	-	X
реорганизация юридического лица	3216	-	-	-	-	-	-
Уменьшение капитала - всего:	3220	-	-	-	-	(21 285)	(21 285)
в том числе:							
убыток	3221	X	X	X	X	(21 285)	(21 285)
переоценка имущества	3222	X	X	-	X	-	-
расходы, относящиеся непосредственно на уменьшение капитала	3223	X	X	-	X	-	-
уменьшение номинальной стоимости акций	3224	-	-	-	X	-	-
уменьшение количества акций	3225	-	-	-	X	-	-
реорганизация юридического лица	3226	-	-	-	-	-	-
дивиденды	3227	X	X	X	X	-	-

Наименование показателя	Код	Уставный капитал	Собственные акции, выкупленные у акционеров	Добавочный капитал	Резервный капитал	Нераспределенная прибыль (непокрытый убыток)	Итого
Изменение добавочного капитала	3230	X	X	-	-	-	X
Изменение резервного капитала	3240	X	X	X	-	-	X
Величина капитала на 31 декабря 2022 г.	3200	200 000	-	11 845 211	-	(28 126)	12 017 085
За 2023 г.							
Увеличение капитала - всего:	3310	-	-	-	-	-	-
в том числе:							
чистая прибыль	3311	X	X	X	X	-	-
переоценка имущества	3312	X	X	-	X	-	-
доходы, относящиеся непосредственно на увеличение капитала	3313	X	X	-	X	-	-
дополнительный выпуск акций	3314	-	-	-	X	X	-
увеличение номинальной стоимости акций	3315	-	-	-	X	-	X
реорганизация юридического лица	3316	-	-	-	-	-	-
Уменьшение капитала - всего:	3320	-	-	-	-	(100 800)	(100 800)
в том числе:							
убыток	3321	X	X	X	X	(100 800)	(100 800)
переоценка имущества	3322	X	X	-	X	-	-
расходы, относящиеся непосредственно на уменьшение капитала	3323	X	X	-	X	-	-
уменьшение номинальной стоимости акций	3324	-	-	-	X	-	-
уменьшение количества акций	3325	-	-	-	X	-	-
реорганизация юридического лица	3326	-	-	-	-	-	-
дивиденды	3327	X	X	X	X	-	-
Изменение добавочного капитала	3330	X	X	-	-	-	X
Изменение резервного капитала	3340	X	X	X	-	-	X
Величина капитала на 31 декабря 2023 г.	3300	200 000	-	11 845 211	-	(128 926)	11 916 285

**2. Корректировки в связи с изменением учетной политики и исправлением ошибок**

Наименование показателя	Код	На 31 декабря 2021 г.	Изменения капитала за 2022 г.		На 31 декабря 2022 г.
			за счет чистой прибыли (убытка)	за счет иных факторов	
<b>Капитал - всего</b>					
до корректировок	3400	-	-	-	-
корректировка в связи с:					
изменением учетной политики	3410	-	-	-	-
исправлением ошибок	3420	-	-	-	-
после корректировок	3500	-	-	-	-
в том числе:					
нераспределенная прибыль (непокрытый убыток):					
до корректировок	3401	-	-	-	-
корректировка в связи с:					
изменением учетной политики	3411	-	-	-	-
исправлением ошибок	3421	-	-	-	-
после корректировок	3501	-	-	-	-
по другим статьям капитала					
до корректировок	3402	-	-	-	-
корректировка в связи с:					
изменением учетной политики	3412	-	-	-	-
исправлением ошибок	3422	-	-	-	-
после корректировок	3502	-	-	-	-

**3. Чистые активы**

Наименование показателя	Код	На 31 декабря 2023 г.	На 31 декабря 2022 г.	На 31 декабря 2021 г.
Чистые активы	3600	11 916 285	12 017 085	12 038 370

Руководитель \_\_\_\_\_  
 (подпись)

**Ефремов Александр Игоревич**  
 (расшифровка подписи)



19 марта 2024 г. \_\_\_\_\_

**Отчет о движении денежных средств  
за Январь - Декабрь 2023 г.**

Организация Акционерное общество "ПРОМОМЭД"  
 Идентификационный номер налогоплательщика \_\_\_\_\_  
 Вид экономической деятельности Консультирование по вопросам коммерческой деятельности и управления  
 Организационно-правовая форма / форма собственности Непубличные акционерные общества / Собственность иностранных юридических лиц  
 Единица измерения: в тыс. рублей

Дата (число, месяц, год) \_\_\_\_\_  
 Форма по ОКУД \_\_\_\_\_  
 по ОКПО \_\_\_\_\_  
 ИНН \_\_\_\_\_  
 по ОКВЭД 2 \_\_\_\_\_  
 по ОКОПФ / ОКФС \_\_\_\_\_  
 по ОКЕИ \_\_\_\_\_

Коды		
0710005		
31	12	2023
53098192		
9702034818		
70.22		
12267	23	
384		

Наименование показателя	Код	За Январь - Декабрь 2023 г.	За Январь - Декабрь 2022 г.
<b>Денежные потоки от текущих операций</b>			
Поступления - всего	4110	6 255	1 035
в том числе:			
от продажи продукции, товаров, работ и услуг	4111	-	900
арендных платежей, лицензионных платежей, роялти, комиссионных и иных аналогичных платежей	4112	200	-
от перепродажи финансовых вложений	4113	-	-
прочие поступления	4119	6 055	135
Платежи - всего	4120	(64 155)	(99 777)
в том числе:			
поставщикам (подрядчикам) за сырье, материалы, работы, услуги	4121	(39 105)	(44 167)
в связи с оплатой труда работников	4122	(17 494)	(1 756)
процентов по долговым обязательствам	4123	-	(4 302)
налога на прибыль организаций	4124	-	-
прочие платежи	4129	(7 556)	(49 552)
Сальдо денежных потоков от текущих операций	4100	(57 900)	(98 742)
<b>Денежные потоки от инвестиционных операций</b>			
Поступления - всего	4210	-	119 880
в том числе:			
от продажи внеоборотных активов (кроме финансовых вложений)	4211	-	-
от продажи акций других организаций (долей участия)	4212	-	-
от возврата предоставленных займов, от продажи долговых ценных бумаг (прав требования денежных средств к другим лицам)	4213	-	-
дивидендов, процентов по долговым финансовым вложениям и аналогичных поступлений от долевого участия в других организациях	4214	-	119 880
прочие поступления	4219	-	-
Платежи - всего	4220	-	-
в том числе:			
в связи с приобретением, созданием, модернизацией, реконструкцией и подготовкой к использованию внеоборотных активов	4221	-	-
в связи с приобретением акций других организаций (долей участия)	4222	-	-
в связи с приобретением долговых ценных бумаг (прав требования денежных средств к другим лицам), предоставление займов другим лицам	4223	-	-
процентов по долговым обязательствам, включаемым в стоимость инвестиционного актива	4224	-	-
прочие платежи	4229	-	-
Сальдо денежных потоков от инвестиционных операций	4200	-	119 880

Наименование показателя	Код	За Январь - Декабрь 2023 г.	За Январь - Декабрь 2022 г.
<b>Денежные потоки от финансовых операций</b>			
Поступления - всего	4310	46 865	67 604
в том числе:			
получение кредитов и займов	4311	46 830	67 604
денежных вкладов собственников (участников)	4312	-	-
от выпуска акций, увеличения долей участия	4313	-	-
от выпуска облигаций, векселей и других долговых ценных бумаг и др.	4314	-	-
прочие поступления	4319	35	-
Платежи - всего	4320	(465)	(92 604)
в том числе:			
собственникам (участникам) в связи с выкупом у них акций (долей участия) организации или их выходом из состава участников	4321	-	-
на уплату дивидендов и иных платежей по распределению прибыли в пользу собственников (участников)	4322	-	-
в связи с погашением (выкупом) векселей и других долговых ценных бумаг, возврат кредитов и займов	4323	-	(92 604)
прочие платежи	4329	(465)	-
Сальдо денежных потоков от финансовых операций	4300	46 400	(25 000)
Сальдо денежных потоков за отчетный период	4400	(11 500)	(3 862)
Остаток денежных средств и денежных эквивалентов на начало отчетного периода	4450	11 646	15 508
Остаток денежных средств и денежных эквивалентов на конец отчетного периода	4500	146	11 646
Величина влияния изменений курса иностранной валюты по отношению к рублю	4490	-	-

Руководитель



(подпись)

Ефремов Александр  
Игоревич

(расшифровка подписи)

19 марта 2024 г.

**Пояснения к бухгалтерскому балансу  
и отчету о финансовых результатах (тыс. руб.)**

*АО "ПРОФИМЕД"*

**1. Нематериальные активы и расходы на научно-исследовательские, опытно-конструкторские и технологические работы (НИОКР)**

**1.1. Наличие и движение нематериальных активов**

с.1

Наименование показателя	Код	Период	Изменения за период						На конец периода			
			На начало года		Выбыло		Поступило	Переоценка		первоначальная стоимость	накопленная амортизация и убытки от обесценения	
			первоначальная стоимость	накопленная амортизация и убытки от обесценения	первоначальная стоимость	накопленная амортизация и убытки от обесценения		Убыток от обесценения	Первоначальная стоимость			Накопленная амортизация
Нематериальные активы - всего	5100	за 2023г.	-	-	-	-	-	-	-	-	-	-
	5110	за 2022г.	-	-	-	-	-	-	-	-	-	-
в том числе:	5101	за 2023г.	-	-	-	-	-	-	-	-	-	-
	5111	за 2022г.	-	-	-	-	-	-	-	-	-	-

**1.2. Первоначальная стоимость нематериальных активов, созданных самой организацией**

Наименование показателя	Код	На 31 декабря 2022 г.		На 31 декабря 2021 г.	
		первоначальная стоимость	накопленная амортизация и убытки от обесценения	первоначальная стоимость	накопленная амортизация и убытки от обесценения
Всего	5120	-	-	-	-
в том числе:	5121	-	-	-	-

## 1.3. Нематериальные активы с полностью погашенной стоимостью

Наименование показателя	Код	На 31 декабря 2023 г.	На 31 декабря 2022 г.	На 31 декабря 2021 г.
Всего	5130	-	-	-
в том числе:	5131	-	-	-

## 1.4. Наличие и движение результатов НИОКР

Наименование показателя	Код	Период	На начало года				Изменения за период				На конец периода		
			первоначальная стоимость	часть стоимости, списанной на расходы	Поступило	Выбыло		первоначальная стоимость	часть стоимости, списанной на расходы за период	первоначальная стоимость	часть стоимости, списанной на расходы		
						часть стоимости, списанной на расходы	часть стоимости, списанной на расходы						
НИОКР - всего	5140	за 2023г.	-	-	-	-	-	-	-	-	-	-	-
	5150	за 2022г.	-	-	-	-	-	-	-	-	-	-	-
в том числе:	5141	за 2023г.	-	-	-	-	-	-	-	-	-	-	-
	5151	за 2022г.	-	-	-	-	-	-	-	-	-	-	-



## 1.5. Незаконченные и неоформленные НИОКР и незаконченные операции по приобретению нематериальных активов

Наименование показателя	Код	Период	На начало года	Изменения за период			На конец периода
				затраты за период	списано затрат как не давших положительного результата	принято к учету в качестве нематериальных активов или НИОКР	
Затраты по незаконченным исследованиям и разработкам - всего	5160	за 2023г.	-	-	-	-	
	5170	за 2022г.	-	-	-	-	
в том числе:							
незаконченные операции по приобретению нематериальных активов - всего	5161	за 2023г.	-	-	-	-	
	5171	за 2022г.	-	-	-	-	
	5180	за 2023г.	-	-	-	-	
	5190	за 2022г.	-	-	-	-	
в том числе:							
	5181	за 2023г.	-	-	-	-	
	5191	за 2022г.	-	-	-	-	

Руководитель \_\_\_\_\_  
(подпись)

Ефремов Александр  
Игоревич \_\_\_\_\_  
(расшифровка подписи)

19 марта 2024 г.

## 2. Основные средства

### 2.1. Наличие и движение основных средств

Наименование показателя	Код	Период	Изменения за период						На конец периода		
			На начало года		Выбыло объектов		начислено амортизации	убыток от обесценения	Переоценка		
			первоначальная стоимость	накопленная амортизация и убытки от обесценения	первоначальная стоимость	накопленная амортизация и убытки от обесценения			Первоначальная стоимость	Накопленная амортизация	
Основные средства (без учета доходных вложений в материальные ценности) - всего	5200	за 2023г.	1 803	(361)	55	-	(361)	-	-	1 858	(721)
	5210	за 2022г.	1 803	-	-	-	(361)	-	-	1 803	(361)
в том числе:	5201	за 2023г.	-	-	-	-	-	-	-	-	-
	5211	за 2022г.	-	-	-	-	-	-	-	-	-
Учено в составе доходных вложений в материальные ценности - всего	5220	за 2023г.	-	-	-	-	-	-	-	-	-
	5230	за 2022г.	-	-	-	-	-	-	-	-	-
в том числе:	5221	за 2023г.	-	-	-	-	-	-	-	-	-
	5231	за 2022г.	-	-	-	-	-	-	-	-	-

## 2.2. Незавершенные капитальные вложения

Наименование показателя	Код	Период	На начало года	Изменения за период			На конец периода
				затраты за период	списано	принято к учету в качестве основных средств или увеличена стоимость	
Незавершенное строительство и незаконченные операции по приобретению, модернизации и т.п. основных средств - всего	5240	за 2023г.	-	-	-	-	
	5250	за 2022г.	-	-	-	-	
в том числе:	5241	за 2023г.	-	-	-	-	
	5251	за 2022г.	-	-	-	-	

## 2.3. Изменение стоимости основных средств в результате достройки, дооборудования, реконструкции и частичной ликвидации

Наименование показателя	Код	за 2023г.		за 2022г.	
Увеличение стоимости объектов основных средств в результате достройки, дооборудования, реконструкции - всего	5260	-	-	-	-
		в том числе:			
Уменьшение стоимости объектов основных средств в результате частичной ликвидации - всего.	5270	-	-	-	-
		в том числе:			
	5271	-	-	-	-

## 2.4. Иное использование основных средств

Наименование показателя	Код	На 31 декабря 2023 г.	На 31 декабря 2022 г.	На 31 декабря 2021 г.
Переданные в аренду основные средства, числящиеся на балансе	5280	-	-	-
Переданные в аренду основные средства, числящиеся за балансом	5281	-	-	-
Полученные в аренду основные средства, числящиеся на балансе	5282	1 137	1 442	1 803
Полученные в аренду основные средства, числящиеся за балансом	5283	-	-	-
Объекты недвижимости, принятые в эксплуатацию и фактически используемые, находящиеся в процессе государственной регистрации	5284	-	-	-
Основные средства, переведенные на консервацию	5285	-	-	-
Иное использование основных средств (заполн. и др.)	5286	-	-	-
Балансовая стоимость неамортизируемых основных средств	5287	-	-	-
	5288	-	-	-

Руководитель \_\_\_\_\_  
 (подпись) \_\_\_\_\_  
 Ефремов Александр Игоревич  
 (расшифровка подписи)

19 марта 2024 г.

### 3. Расчет стоимости чистых активов

#### Акционерное общество "ПРОМОМЭД"

(наименование организации)

Наименование показателя	Код строки бухгалтерского баланса	На 31 декабря 2023 г.	На 31 декабря 2022 г.	На 31 декабря 2021 г.
<b>Активы</b>				
Нематериальные активы	1110	-	-	-
Результаты исследований и разработок	1120	-	-	-
Нематериальные поисковые активы	1130	-	-	-
Материальные поисковые активы	1140	-	-	-
Основные средства	1150	1 137	1 442	1 803
Доходные вложения в материальные ценности	1160	-	-	-
Финансовые вложения долгосрочные	1170	11 925 759	11 984 985	12 044 211
Отложенные налоговые активы	1180	31 649	16 017	388
Прочие внеоборотные активы	1190	43	2	28
Запасы	1210	-	-	-
Налог на добавленную стоимость по приобретенным ценностям	1220	658	710	141
Дебиторская задолженность*	1230	12 020	10 003	9 921
Финансовые вложения краткосрочные	1240	-	-	-
Денежные средства и денежные эквиваленты	1250	146	11 646	15 508
Прочие оборотные активы	1260	9	13	5
<b>ИТОГО активы</b>	-	<b>11 971 421</b>	<b>12 024 818</b>	<b>12 072 005</b>
<b>Пассивы</b>				
Заемные средства долгосрочные	1410	-	-	-
Отложенные налоговые обязательства	1420	227	288	-
Оценочные обязательства долгосрочные	1430	-	-	-
Прочие обязательства долгосрочные	1450	874	1 192	1 513
Заемные средства краткосрочные	1510	48 091	-	25 297
Кредиторская задолженность	1520	5 167	6 066	6 821
Доходы будущих периодов**	1530	-	-	-
Оценочные обязательства краткосрочные	1540	403	187	4
Прочие обязательства краткосрочные	1550	373	-	-
<b>ИТОГО пассивы</b>	-	<b>55 136</b>	<b>7 733</b>	<b>33 635</b>
<b>Стоимость чистых активов</b>	-	<b>11 916 285</b>	<b>12 017 085</b>	<b>12 038 370</b>

\* - За исключением задолженности участников (учредителей) по взносам в уставный капитал.

\*\* - За исключением целевого финансирования и доходов будущих периодов, признанных организацией в связи с получением государственной помощи, а также в связи с безвозмездным получением имущества.

Руководитель

(подпись)

19 марта 2024 г.

Ефремов Александр  
Игоревич

(расшифровка подписи)

**4. Запасы**  
**4.1. Наличие и движение запасов**

Наименование показателя	Код	Период	На начало года			Изменения за период					На конец периода		
			себе-стоимость	величина резерва под снижение стоимости	балансовая стоимость	выбыло		убытков от снижения стоимости	оборот запасов между их группами (видами)	себе-стоимость	величина резерва под снижение стоимости	балансовая стоимость	
						поступления и затраты	себе-стоимость						
Запасы - всего	5400	за 2023г.	-	-	-	-	-	-	-	-	-	-	-
	5420	за 2022г.	-	-	-	-	-	-	X	-	-	-	-
в том числе: Сырье, материалы и другие аналогичные ценности	5401	за 2023г.	-	-	-	-	-	-	-	-	-	-	-
	5421	за 2022г.	-	-	-	-	-	-	-	-	-	-	-
Готовая продукция	5402	за 2023г.	-	-	-	-	-	-	-	-	-	-	-
	5422	за 2022г.	-	-	-	-	-	-	-	-	-	-	-
Товары для перепродажи	5403	за 2023г.	-	-	-	-	-	-	-	-	-	-	-
	5423	за 2022г.	-	-	-	-	-	-	-	-	-	-	-
Товары и готовая продукция отгруженные	5404	за 2023г.	-	-	-	-	-	-	-	-	-	-	-
	5424	за 2022г.	-	-	-	-	-	-	-	-	-	-	-
Затраты в незавершенном производстве	5405	за 2023г.	-	-	-	-	-	-	-	-	-	-	-
	5425	за 2022г.	-	-	-	-	-	-	-	-	-	-	-
Прочие запасы и затраты	5406	за 2023г.	-	-	-	-	-	-	-	-	-	-	-
	5426	за 2022г.	-	-	-	-	-	-	-	-	-	-	-
	5407	за 2023г.	-	-	-	-	-	-	-	-	-	-	-
	5427	за 2022г.	-	-	-	-	-	-	-	-	-	-	-

## 4.2. Запасы в залоге

Наименование показателя	Код	На 31 декабря 2023 г.	На 31 декабря 2022 г.	На 31 декабря 2021 г.
Запасы, не оплаченные на отчетную дату - всего	5440	-	-	-
в том числе:				
Запасы, находящиеся в залоге по договору - всего	5441	-	-	-
в том числе:	5445	-	-	-
	5446	-	-	-

Руководитель \_\_\_\_\_  
 (подпись) \_\_\_\_\_  
 (расшифровка подписи)

19 марта 2024 г.



Ефремов Александр  
 Игоревич  
 (расшифровка подписи)

**5. Дебиторская и кредиторская задолженность**  
**5.1. Наличие и движение дебиторской задолженности**

Наименование показателя	Код	Период	Изменения за период										На конец периода										
			На начало года			выбыло							учтенная по условиям договора		величина резерва по сомнительным долгам								
			учтенная по условиям договора	величина резерва по сомнительным долгам	в результате хозяйственных операций (сумма долга по сделке, операции)	причитающиеся проценты, штрафы и иные начисления	погашение	списание на финансовый результат	восстановление резерва	перевод из долгосрочную задолженность	перевод из дебиторской в кредиторскую задолженность	перевод из кредиторской в дебиторскую задолженность											
Долгосрочная дебиторская задолженность - всего	5501	за 2023г.	-	-	-	-	-	-	-	-	-	-	-	-	-	-	-	-	-	-			
	5521	за 2022г.	-	-	-	-	-	-	-	-	-	-	-	-	-	-	-	-	-	-	-		
в том числе:																							
Расчеты с покупателями и заказчиками	5502	за 2023г.	-	-	-	-	-	-	-	-	-	-	-	-	-	-	-	-	-	-	-	-	
	5522	за 2022г.	-	-	-	-	-	-	-	-	-	-	-	-	-	-	-	-	-	-	-	-	
Авансы выданные	5503	за 2023г.	-	-	-	-	-	-	-	-	-	-	-	-	-	-	-	-	-	-	-	-	
	5523	за 2022г.	-	-	-	-	-	-	-	-	-	-	-	-	-	-	-	-	-	-	-	-	
Прочая	5504	за 2023г.	-	-	-	-	-	-	-	-	-	-	-	-	-	-	-	-	-	-	-	-	
	5524	за 2022г.	-	-	-	-	-	-	-	-	-	-	-	-	-	-	-	-	-	-	-	-	
	5505	за 2023г.	-	-	-	-	-	-	-	-	-	-	-	-	-	-	-	-	-	-	-	-	
	5525	за 2022г.	-	-	-	-	-	-	-	-	-	-	-	-	-	-	-	-	-	-	-	-	
Краткосрочная дебиторская задолженность - всего	5510	за 2023г.	10 003	-	30 286	-	-	(28 270)	-	-	-	-	-	-	-	-	-	-	-	-	-	12 020	
	5530	за 2022г.	9 921	-	38 969	3	-	(38 890)	-	-	-	-	-	-	-	-	-	-	-	-	-	10 003	
в том числе:																							
Расчеты с покупателями и заказчиками	5511	за 2023г.	-	-	13 254	-	-	(12 136)	-	-	-	-	-	-	-	-	-	-	-	-	-	-	1 118
	5531	за 2022г.	1 080	-	-	-	-	(1 080)	-	-	-	-	-	-	-	-	-	-	-	-	-	-	-
Авансы выданные	5512	за 2023г.	9 990	-	17 032	-	-	(16 121)	-	-	-	-	-	-	-	-	-	-	-	-	-	-	10 902
	5532	за 2022г.	8 834	-	26 670	-	-	(25 514)	-	-	-	-	-	-	-	-	-	-	-	-	-	-	9 990
Прочая	5513	за 2023г.	13	-	-	-	-	(13)	-	-	-	-	-	-	-	-	-	-	-	-	-	-	-
	5533	за 2022г.	7	-	12 299	3	-	(12 296)	-	-	-	-	-	-	-	-	-	-	-	-	-	-	13
	5514	за 2023г.	-	-	-	-	-	-	-	-	-	-	-	-	-	-	-	-	-	-	-	-	-
	5534	за 2022г.	-	-	-	-	-	-	-	-	-	-	-	-	-	-	-	-	-	-	-	-	-
Итого	5500	за 2023г.	10 003	-	30 286	-	-	(28 270)	-	-	-	-	-	-	-	-	-	-	-	-	-	-	12 020
	5520	за 2022г.	9 921	-	38 969	3	-	(38 890)	-	-	-	-	-	-	-	-	-	-	-	-	-	-	10 003



## 5.2. Просроченная дебиторская задолженность

Наименование показателя	Код	На 31 декабря 2023 г.		На 31 декабря 2022 г.		На 31 декабря 2021 г.	
		учтенная по условиям договора	балансовая стоимость	учтенная по условиям договора	балансовая стоимость	учтенная по условиям договора	балансовая стоимость
Всего	5540	-	-	-	-	-	-
в том числе:							
расчеты с покупателями и заказчиками	5541	-	-	-	-	-	-
расчеты с поставщиками и заказчиками (в части авансовых платежей, предоплат)	5542	-	-	-	-	-	-
прочая	5543	-	-	-	-	-	-
	5544	-	-	-	-	-	-

## 5.3. Наличие и движение кредиторской задолженности

Наименование показателя	Код	Период	Остаток на начало года	Изменения за период						Остаток на конец периода
				поступление			выбыло			
				в результате хозяйственных операций (сумма долга по сделке, операции)	причитающиеся проценты, штрафы и иные начисления	погашение	списание на финансовый результат	перевод из долго- в краткосрочную задолженность	перевод из дебиторской в кредиторскую задолженность	
Долгосрочная кредиторская задолженность - всего	5551 5571	за 2023г. за 2022г.	1 192 1 513	- -	- -	(318) (321)	- -	- -	- -	874 1 192
в том числе:										
кредиты	5552 5572	за 2023г. за 2022г.	- -	- -	- -	- -	- -	- -	- -	- -
займы	5553 5573	за 2023г. за 2022г.	- -	- -	- -	- -	- -	- -	- -	- -
прочая	5554 5574	за 2023г. за 2022г.	1 192 1 513	- -	- -	(318) (321)	- -	- -	- -	874 1 192
	5555 5575	за 2023г. за 2022г.	- -	- -	- -	- -	- -	- -	- -	- -
Краткосрочная кредиторская задолженность - всего	5560 5580	за 2023г. за 2022г.	6 066 32 118	75 080 154 765	- 4 006	(75 606) (184 823)	- -	- -	- -	5 540 6 066
в том числе:										
расчеты с поставщиками и подрядчиками	5561 5581	за 2023г. за 2022г.	1 700 5 947	55 403 75 881	- -	(54 313) (80 128)	- -	- -	- -	2 790 1 700
авансы полученные	5562 5582	за 2023г. за 2022г.	- -	- -	- -	- -	- -	- -	- -	- -
расчеты по налогам и взносам	5563 5583	за 2023г. за 2022г.	4 045 584	19 625 11 249	- -	(21 293) (7 788)	- -	- -	- -	2 377 4 045
кредиты	5564 5584	за 2023г. за 2022г.	- -	- -	- -	- -	- -	- -	- -	- -
займы	5565 5585	за 2023г. за 2022г.	- 25 297	- 67 604	- 4 006	- (96 907)	- -	- -	- -	- -
прочая	5566 5586	за 2023г. за 2022г.	- -	- -	- -	- -	- -	- -	- -	- -
обязательство по договору аренды	5567 5587	за 2023г. за 2022г.	321 290	52 31	- -	- -	- -	- -	- -	373 321
Итого	5550 5570	за 2023г. за 2022г.	7 258 33 631	75 080 154 765	- 4 006	(75 924) (185 144)	- -	- -	- -	6 414 7 258

## 5.4. Просроченная кредиторская задолженность

Наименование показателя	Код	На 31 декабря 2023 г.	На 31 декабря 2022 г.	На 31 декабря 2021 г.
Всего	5590	-	-	-
в том числе:				
расчеты с поставщиками и подрядчиками	5591	-	-	-
расчеты с покупателями и заказчиками	5592	-	-	-
прочая задолженность	5593	-	-	-
	5594	-	-	-

Руководитель \_\_\_\_\_ (подпись) \_\_\_\_\_ (расшифровка подписи)  
**Игоревич**  
**Ефремов Александр**  
 19 марта 2024 г.



**6. Затраты на производство (расходы на продажу)\***

Наименование показателя	Код	за 2023г.	за 2022г.
Материальные затраты	5610	-	-
Расходы на оплату труда	5620	2 559	2 157
Отчисления на социальные нужды	5630	8 356	7 598
Амортизация	5640	361	361
Прочие затраты	5650	44 829	82 818
Итого по элементам	5660	56 105	92 934
Фактическая себестоимость проданных товаров	5665	-	-
Изменение остатков (прирост [-]): незавершенного производства, готовой продукции и др.	5670	-	-
Изменение остатков (уменьшение [+]): незавершенного производства, готовой продукции и др.	5680	-	-
Итого расходы по обычным видам деятельности	5600	56 105	92 934

\* - Для организаций, осуществляющих торговую деятельность добавлена строка 5665, учитывающая фактическую себестоимость товаров

Руководитель \_\_\_\_\_  
 (подпись)

**Ефремов Александр Игоревич**  
 (расшифровка подписи)

19 марта 2024 г. \_\_\_\_\_



## 7. Оценочные обязательства

Наименование показателя	Код	Остаток на начало года	Признано	Погашено	Списано как избыточная сумма	Остаток на конец периода
Оценочные обязательства - всего	5700	187	229	(12)	-	403



Руководитель \_\_\_\_\_  
(подпись)

Ефремов Александр  
Игоревич \_\_\_\_\_  
(расшифровка подписи)

19 марта 2024 г.

**8. Обеспечения обязательств**

Наименование показателя	Код	На 31 декабря 2023 г.	На 31 декабря 2022 г.	На 31 декабря 2021 г.
Полученные - всего	5800	-	-	-
в том числе:				
Выданные - всего	5801	-	-	-
в том числе:	5810	-	-	-
	5811	-	-	-

Руководитель \_\_\_\_\_  
 (подпись)

**Ефремов Александр Игоревич**  
 (расшифровка подписи)



19 марта 2024 г.

## 9. Государственная помощь

Наименование показателя	Код	за 2023г.	за 2022г.
Получено бюджетных средств - всего	5900	-	-
в том числе:			
на текущие расходы	5901	-	-
на вложения во внеоборотные активы	5905	-	-
Бюджетные кредиты - всего		На начало года	Получено за год
в том числе:		Возвращено за год	На конец года
за 2023г.	5910	-	-
за 2022г.	5920	-	-
за 2023г.	5911	-	-
за 2022г.	5921	-	-

Руководитель \_\_\_\_\_  
 (подпись) \_\_\_\_\_  
 Ефремов Александр Игоревич  
 (расшифровка подписи)



19 марта 2024 г.

## ПОЯСНЕНИЯ

### К Бухгалтерскому балансу и Отчету о финансовых результатах Акционерного общества «ПРОМОМЕД» за 2023 год

#### I. ОБЩИЕ ПОЛОЖЕНИЯ

Акционерное общество «ПРОМОМЕД» (далее - «Общество») зарегистрировано в Едином государственном реестре юридических лиц Межрайонной инспекцией ФНС № 46 по г. Москве за № 1217700349459, дата государственной регистрации - 26 июля 2021 года.

Сокращенное наименование Общества: АО «ПРОМОМЕД».

Место нахождения Общества: Российская Федерация, город Москва.

Адрес Общества, указанный в ЕГРЮЛ: 129090, г. Москва, вн.тер.г. муниципальный округ Мещанский, пр-кт Мира, д. 13, стр. 1, этаж/ помещение 2/5.

Основным видом экономической деятельности Общества является консультирование по вопросам коммерческой деятельности и управления.

Сведения о лице, имеющем право действовать без доверенности от имени Общества:

В период с 13.11.2023 по настоящее время генеральным директором Общества является Ефремов Александр Игоревич, избранный на основании решения Совета директоров Общества 10.11.2023 (протокол № 8/2023 от 10.11.2023).

В период с 26.07.2021 по 09.01.2023 генеральным директором Общества являлась Пенькова Марина Владимировна (решение единственного учредителя от 16.07.2021 № 1).

В период с 10.01.2023 -12.11.2023 генеральным директором Общества являлся Смагин Максим Юрьевич (решение Совета директоров от 09.01.2023, протокол № 1/2023 от 09.01.2023).

Бенефициарным владельцем Общества является гражданин Российской Федерации Белый Петр Александрович, ИНН 772811372600.

Филиалы, представительства у Общества отсутствуют.

#### II. Организация бухгалтерского учета и учетная политика

При ведении бухгалтерского учета АО «ПРОМОМЕД» руководствовалось Федеральным законом от 06.12.2011 № 402-ФЗ «О бухгалтерском учете», Положением по ведению бухгалтерского учета и бухгалтерской отчетности в Российской Федерации, утвержденным Приказом Минфина РФ от 29.07.1998 № 34н, другими положениями по бухгалтерскому учету.

Бухгалтерская отчетность АО «ПРОМОМЕД» сформирована исходя из действующих в Российской Федерации правил бухгалтерского учета и отчетности.

Настоящий годовой бухгалтерский отчет Общества подготовлен на основе учетной политики, утвержденной приказами № 1/БУХ от 26.07.2021 г., № 5/БУХ от 30.12.2021, № 10-01/БУХ от 01.10.2022.

Аудит за 2023 год осуществляет АО АК «Арт-Аудит» на основании договора от 03.04.2023г. № 034-01-О, стоимость услуг по которому составляет 95 тыс. рублей.

Данные бухгалтерской отчетности приводятся в тысячах рублей.

## **1. Краткосрочные и долгосрочные активы и обязательства**

В бухгалтерском балансе финансовые вложения, дебиторская и кредиторская задолженность, включая задолженность по кредитам и займам, отнесены к краткосрочным, если срок обращения (погашения) их не превышает 12 месяцев после отчетной даты. Остальные указанные активы и обязательства представлены как долгосрочные.

## **2. Учет материально-производственных запасов (МПЗ)**

МПЗ принимаются к учету по фактическим затратам на приобретение.

Все МПЗ, отпускаемые в производство или на иные цели, оцениваются по средней себестоимости.

## **3. Дебиторская задолженность**

Задолженность покупателей и заказчиков определена исходя из цен, установленных договорами между Обществом и покупателями (заказчиками) с учетом НДС.

## **4. Уставной капитал**

Уставный капитал Общества составляется из номинальной стоимости акций Общества, приобретенных акционерами.

Размер уставного капитала составляет 200 000 000 (Двести миллионов) рублей. Уставный капитал Общества разделен на 200 000 000 (Двести миллионов) размещенных обыкновенных акций, номинальной стоимостью 1 (Один) рубль каждая.

Акционерами Общества являются:

- ПРОМОМЕД ХОЛДИНГС (САЙПРУС) ЛИМИТЕД - 6 %;
- Белый Петр Александрович - 94 %.

## **5. Признание доходов**

Выручка от доходов признавалась по мере оказания услуг и предъявления расчетных документов.

## **6. Признание расходов**

Учет затрат ведется на следующих счетах бухгалтерского учета:

- 26 «Общехозяйственные расходы».

Группировка затрат ведется по видам затрат и подразделениям.

Управленческие расходы ежемесячно списываются в полном объеме на себестоимость отчетного периода.

В составе прочих доходах организации признаны:

- курсовые разницы,
- дивиденды,
- проценты по депозитам.

В составе прочих расходов Общества признаны:

- расходы, связанные с оплатой услуг, оказываемых кредитными организациями (банковские комиссии),
- прочие внереализационные расходы,
- курсовые разницы,
- проценты по займам,
- проценты дисконтирования по арендуемому имуществу.



## **7. Существенные отступления от правил, установленных нормативными документами по бухгалтерскому учету**

Обществом в 2023 году существенных отступлений от правил, установленных нормативными документами по бухгалтерскому учету, не производилось.

### **III. Раскрытие существенных показателей**

#### **1. Краткая характеристика деятельности Общества**

Основным видом экономической деятельности АО «ПРОМОМЕД» является консультирование по вопросам коммерческой деятельности и управления.

По итогам 2023 года размер чистой прибыли, определенный исходя из бухгалтерской отчетности за отчетный год, составил 100 800 тыс. рублей

#### *Текущая деятельность*

Размер поступлений от арендных платежей - 200 тыс. руб.

Размер прочих поступлений составил - 6 055 тыс. руб.

Всего поступлений от текущих операций - 6 255 тыс. руб.

Размер средств, направленных на:

-оплату поставщикам за сырье, материалы, работы и услуги – 39 105 тыс. руб.,

-оплату труда – 17 494 тыс. руб.

-прочие расходы – 7 556 тыс. рублей,

Всего платежей по текущим операциям - 64 155 тыс. руб.

Сальдо денежных потоков от текущих операций составил – 57 900 тыс. руб.

#### *Финансовая деятельность*

Получение кредитов и займов – 46 830 тыс. руб.

Прочие поступления – 35 тыс. руб.

Прочие платежи - 465 тыс. руб.

Сальдо денежных потоков от финансовых операций составила - 46 400 тыс. руб.

#### **2. Уставной капитал Общества**

По состоянию на 31 декабря 2023 уставный капитал полностью оплачен.

Величина уставного капитала соответствует установленной в Уставе Общества и составляет 200 000 тыс. рублей.

#### **3. Нематериальные активы**

Нематериальные активы в 2023 году у Общества отсутствуют. Расшифровка - в приложении 1.

#### **4. Основные средства**

Информация по основным средствам отражена в приложении 2.

В связи с началом применения ФСБУ 25/2018 «Бухгалтерский учет аренды» организация по каждому договору аренды, в котором она является арендатором, вместо ретроспективного пересчета

единовременно признает на конец 2021 г. право пользования активом и обязательство по аренде с отнесением разницы на нераспределенную прибыль.

Ретроспективное влияние на какие-либо другие объекты бухгалтерского учета не признается, сравнительные данные за 2021 г. не пересчитываются.

При этом стоимость права пользования активом принимается равной его справедливой стоимости, а стоимость обязательства по аренде - приведенной стоимости остающихся неуплаченными арендных платежей; дисконтированных по ставке, по которой организация привлекала или могла бы привлечь заемные средства на сопоставимых с договором аренды условиях.

В учете отражено право пользования активом (далее - ППА) - нежилым помещением площадью 13,5 кв. м. расположенным по адресу: 129090, Москва, проспект Мира, д.13 стр.1

Срок полезного использования ППА составляет 60 (Шестьдесят) месяцев с даты ввода в эксплуатацию. Стоимость ППА - 1 858 073,58 руб.

Способ отражения в бухгалтерском учете:

ППА отражено в составе основных средств.

Амортизация ППА отражается равномерно в течение срока полезного использования.

Арендное обязательство отражено по приведенной стоимости будущих арендных платежей путем дисконтирования номинальных величин. После признания арендного обязательства его размер увеличивается на величину начисляемых процентов и уменьшается на величину фактически уплаченных арендных платежей.

Способ отражения в налоговом учете: стоимость не включается в расходы.

Амортизационная группа для объекта аренды нежилого помещения - 3.

Процент дисконтирования: 11 %.

## 5. Чистые активы Общества

По состоянию на 31 декабря 2023 чистые активы Общества составили 11 971 421 тыс. рублей. Расшифровка в Приложении 3.

## 6. Финансовые вложения

Финансовые вложения в 2023 году:

Наименование контрагента / Дата ,номер договора	Сальдо на 01.01.2023 ,тыс.руб.	Сумма поступления ,тыс.руб.	Сумма выбытия ,тыс.руб.	Сальдо на 31.12.2023 ,тыс.руб.
76 % доли в уставном капитале ООО «Миракл Фарм»	109 000	-	-	109 000
99,90 % доли в уставном капитале ООО «ПРОМОМЕД ДМ»	20 000	-	-	20 000
99,99 % доли в уставном капитале ООО «ПРОМОМЕД РУС»	70 000	-	-	70 000
99,90 % доли в уставном капитале компании ПРОМОМЕД ХОЛДИНГС РЕДУКСИН (САЙПРУС) ЛИМИТЕД	11 845 211	-	-	11 845 211
<b>ИТОГО:</b>	<b>12 044 211</b>	<b>-</b>	<b>-</b>	<b>12 044 211</b>

Резерв по обесценению финансовых вложений был создан в размере 0,5% по компании ПРОМОМЕД ХОЛДИНГС РЕДУКСИН (САЙПРУС) ЛИМИТЕД в размере 59 226 тыс. рублей на 31.12.2023г. резерв составил 118 452 тыс. руб.

#### 7. Материально-производственные запасы

Материально-производственные запасы, переданные в залог, отсутствуют.

Резерв под снижение стоимости материальных ценностей не создавался.

Расшифровка в приложении 4.

#### 8. Заемные средства

Займ краткосрочный

Наименование контрагента /Дата, номер договора	Сумма займа по договору, тыс. руб.	Сальдо на 01.01.2023, тыс. руб.	Сумма выданного займа, тыс. руб.	Сумма погашения, тыс. руб.	Сальдо на 31.12.2023, тыс. руб.	Срок погашения
ООО «ПРОМОМЕД ДМ» Договор займа № 28-03-23-АО от 28.03.23	50 000	-	46 830	-	46 830	31.12.2024
ИТОГО	-	-	46 830	-	46 830	-
Проценты по займам краткосрочным	Процентная ставка, %	Сальдо на 01.01.2023, тыс.руб.	Начисленные % ,тыс. руб.	Сумма погашения, тыс. руб.	Сальдо на 31.12.2023, тыс. руб.	Срок погашения
ООО «ПРОМОМЕД ДМ» Договор займа № 28-03-23-АО от 28.03.23	8,5	-	1 261	-	1 261	31.12.2024
ИТОГО	-	-	1 261	-	1 261	-
<b>ВСЕГО</b>	-	-	<b>48 091</b>	-	<b>48 091</b>	-

#### 9. Незавершенное строительство

Незавершенное строительство на 31 декабря 2023 года у Общества отсутствует.

#### 10. Дебиторская и кредиторская задолженность

Информация о наличии и движении дебиторской и кредиторской задолженности в отчетном периоде отражена в приложении 5 к Пояснениям.

#### 11. Расходы и доходы общества

В отчетном году Общество не получало выручку по основному виду деятельности.

Расходы общества отражены в приложении 6 к Пояснениям .

В составе прочих доходов в 2023 г. признаны:

Наименование	Сумма, тыс.руб.
Проценты по депозитам	32
Агентские услуги	292
<b>Итого</b>	<b>324</b>

В составе прочих расходов в 2023 г. признаны:

<b>Наименование</b>	<b>Сумма, тыс.руб.</b>
Банковские комиссии	79
Проценты по займам полученным	1 261
Формирование резерва по фин. вложениям	59 226
Проценты дисконтирования по арендуемому имуществу	144
Пени и штрафы по налогам	1
<b>Итого</b>	<b>60 711</b>

## **12. Оценочные обязательства**

Оценочные обязательства отражены в приложении 7.

## **13. Налоги**

Для целей налогообложения НДС и налога на прибыль Общество признает выручку по итогам каждого налогового периода исходя из фактической реализации (передачи) товаров (выполнения работ, оказания услуг) за истекший налоговый период.

Отложенный налог на прибыль составил 15 693 тыс. рублей.

## **14. Обеспечение обязательств и платежей Общества**

Обеспечительные обязательства выданные/полученные 2023 г. отсутствуют. Расшифровка в приложении 8.

## **15. Пояснения по государственной помощи**

Государственная помощь в отчетном году Обществу не оказывалась. Расшифровка в приложении 9.

## **16. События после отчетной даты**

Продолжающаяся неопределенность на внешне- и внутриэкономических рынках увеличили риски ведения бизнеса в Российской Федерации. Введение экономических санкций в отношении российских граждан и юридических лиц со стороны Европейского Союза, Соединенных Штатов Америки и других стран, а также ответных санкций, введенных правительством Российской Федерации, привело к увеличению экономической неопределенности. Руководство Общества на постоянной основе отслеживает изменения сложившейся ситуации и оценивает вероятность негативных последствий для деятельности Общества. Руководство Общества принимает все необходимые меры для обеспечения устойчивости деятельности Общества и не ожидает существенного негативного влияния указанных событий на результаты деятельности и финансовое положение Общества. Будущие последствия сложившейся экономической ситуации сложно прогнозировать, и текущие ожидания и оценки Руководства Общества могут отличаться от фактических результатов.

## **17. Непрерывность деятельности**

Общество способно продолжать непрерывно свою деятельность после отчетной даты.

## 18. Информация по связанным сторонам

№ п/п	Полное фирменное наименование (для коммерческой организации) или наименование (для некоммерческой организации) или фамилия, имя, отчество (последнее при наличии) аффилированного лица	ОГРН юридического лица (иной идентификационный номер – в отношении иностранного юридического лица)/ ИНН физического лица (при наличии)	Основание, в силу которого лицо признается аффилированным	Доля участия аффилированного лица в уставном капитале хозяйствующего субъекта, %
1	2	3	4	5
1	Ефремов Александр Игоревич	Согласие физического лица не получено	1) Лицо осуществляет функции единоличного исполнительного органа Общества 2) Лицо, принадлежащее к той группе лиц, к которой принадлежит данное юридическое лицо	-
2	Белый Петр Александрович	Согласие физического лица не получено	1) Лицо является членом Совета директоров Общества 2) Лицо, которое имеет право распоряжаться более чем 20% общего количества голосов, составляющий уставный капитал Общества 3) Лицо, принадлежащее к той группе лиц, к которой принадлежит данное юридическое лицо	94
3	Маев Игорь Вениаминович	Согласие физического лица не получено	Лицо является членом Совета директоров Общества	-
4	Пенькова Марина Владимировна	Согласие физического лица не получено	Лицо является членом Совета директоров Общества	-
5	Рубинский Кирилл Юрьевич	Согласие физического лица не получено	Лицо является членом Совета директоров Общества	-
6	Общество с ограниченной ответственностью «ПРОМОМЕД ДМ»	ОГРН 1167746497280	1) Юридическое лицо, в котором Общество имеет право распоряжаться более чем 20 процентами общего количества голосов, приходящихся на голосующие акции либо составляющие уставный (складочный) капитал вклады, доли данного юридического лица 2) Лицо, принадлежащее к той группе лиц, к которой принадлежит данное юридическое лицо	-

7	Общество с ограниченной ответственностью «ПРОМОМЕД РУС»	ОГРН 5137746144400	1) Юридическое лицо, в котором Общество имеет право распоряжаться более чем 20 процентами общего количества голосов, приходящихся на голосующие акции либо составляющие уставный (складочный) капитал вклады, доли данного юридического лица 2) Лицо, принадлежащее к той группе лиц, к которой принадлежит данное юридическое лицо	-
8	PROMOMED HOLDINGS (CYPRUS) LIMITED («ПРОМОМЕД ХОЛДИНГС (САЙПРУС) ЛИМИТЕД»)	HE 326241	Лицо, принадлежащее к той группе лиц, к которой принадлежит данное юридическое лицо	6
9	G.T.GLOBALTRUST FIDUCIARIES LIMITED («ДЖИ.ТИ.ГЛОБАЛТРАСТ ФИДУЧИАРИС ЛИМИТЕД»)	HE 260664	Лицо, принадлежащее к той группе лиц, к которой принадлежит данное юридическое лицо	-
10	NESLIE INVESTMENT LIMITED («НЕСЛИ ИНВЕСТМЕНТ ЛИМИТЕД»)	HE 325047	Лицо, принадлежащее к той группе лиц, к которой принадлежит данное юридическое лицо	-
11	VEMOUR INVESTMENTS LIMITED («ВЕМУР ИНВЕСТМЕНТС ЛИМИТЕД»)	HE 261392	Лицо, принадлежащее к той группе лиц, к которой принадлежит данное юридическое лицо	-
12	JURIBEST LIMITED (ДЖУРИБЕСТ ЛИМИТЕД)	HE 193712	Лицо, принадлежащее к той группе лиц, к которой принадлежит данное юридическое лицо	-
13	Georg Prountzos (Джордж Прунтзос)	Согласие физического лица не получено	Лицо, принадлежащее к той группе лиц, к которой принадлежит данное юридическое лицо	-
14	Charalambos Prountzos (Хараламбос Прунтзос)	Согласие физического лица не получено	Лицо, принадлежащее к той группе лиц, к которой принадлежит данное юридическое лицо	-
15	Emilios Koulountis (Имилиос Колонтис)	Согласие физического лица не получено	Лицо, принадлежащее к той группе лиц, к которой принадлежит данное юридическое лицо	-
16	Panos Panagiotou (Панос Панагиоту)	Согласие физического лица не получено	Лицо, принадлежащее к той группе лиц, к которой принадлежит данное юридическое лицо	-
17	Общество с ограниченной ответственностью «Промомед Холдингс»	ОГРН 1167746081326	Лицо, принадлежащее к той группе лиц, к которой принадлежит данное юридическое лицо	-
18	Якушкин Максим Робертович	Согласие физического лица не получено	Лицо, принадлежащее к той группе лиц, к которой принадлежит данное юридическое лицо	-

19	PROMOMED REDUXIN HOLDINGS (CYPRUS) LIMITED (ПРОМОМЕД РЕДУКСИН ХОЛДИНГС (САЙПРУС) ЛИМИТЕД)	HE 335392	1) Юридическое лицо, в котором Общество имеет право распоряжаться более чем 20 процентами общего количества голосов, приходящихся на голосующие акции либо составляющие уставный (складочный) капитал вклады, доли данного юридического лица 2) Лицо, принадлежащее к той группе лиц, к которой принадлежит данное юридическое лицо	-
20	Общество с ограниченной ответственностью «Миракл Фарм»	ОГРН 5137746100487	1) Юридическое лицо, в котором Общество имеет право распоряжаться более чем 20 процентами общего количества голосов, приходящихся на голосующие акции либо составляющие уставный (складочный) капитал вклады, доли данного юридического лица 2) Лицо, принадлежащее к той группе лиц, к которой принадлежит данное юридическое лицо	-
21	Савин Эдуард Николаевич	Согласие физического лица не получено	Лицо, принадлежащее к той группе лиц, к которой принадлежит данное юридическое лицо	-
22	Акционерное общество «Биохимик»	ОГРН 1021301063189	Лицо, принадлежащее к той группе лиц, к которой принадлежит данное юридическое лицо	-
23	Общество с ограниченной ответственностью «ПРОМАРК»	ОГРН 11877465263 73	Лицо, принадлежащее к той группе лиц, к которой принадлежит данное юридическое лицо	-
24	Жданов Игорь Вячеславович	Согласие физического лица не получено	Лицо, принадлежащее к той группе лиц, к которой принадлежит данное юридическое лицо	-
25	Общество с ограниченной ответственностью «НПЦ «Антибиотики»	ОГРН 1161326059113	Лицо, принадлежащее к той группе лиц, к которой принадлежит данное юридическое лицо	-
26	Грошев Василий Михайлович	Согласие физического лица не получено	Лицо, принадлежащее к той группе лиц, к которой принадлежит данное юридическое лицо	-
27	Общество с ограниченной ответственностью «Теломерейс Активейшн Сайенсес Рисёч»	ОГРН 1157746970920	Лицо, принадлежащее к той группе лиц, к которой принадлежит данное юридическое лицо	-
28	Общество с ограниченной ответственностью «Теломерейс Активейшн Сайенсес Исследования»	ОГРН 1167746328947	Лицо, принадлежащее к той группе лиц, к которой принадлежит данное юридическое лицо	-

29	Общество с ограниченной ответственностью «БЕРАХИМ»	ОГРН 1054002512398	Лицо, принадлежащее к той группе лиц, к которой принадлежит данное юридическое лицо	-
30	Аксенова Ирина Александровна	Согласие физического лица не получено	Лицо, принадлежащее к той группе лиц, к которой принадлежит данное юридическое лицо	-

Операции со связанными сторонами, в тыс. руб.

Контрагент	Содержание операции	Сумма оборотов в тыс. руб.	Дебиторская задолженность на 31.12.2023, тыс. руб.	Заемные краткосрочные обязательства задолженность на 31.12.2023, тыс. руб.
ООО «ПРОМОМЕД ДМ» (ОГРН 1167746497280)	Получение займа	46 830	-	46 830
ООО «ПРОМОМЕД ДМ» (ОГРН 1167746497280)	Начисление процентов по договору займа	1 261	-	1 261
АО «Биохимик» (ОГРН 1021301063189)	Пере выставление услуг по агентскому договору	7 156	1 058	-
ООО «ПРОМОМЕД ДМ» (ОГРН 1167746497280)	Пере выставление услуг по агентскому договору	3 659	-	-
ООО «ПРОМОМЕД РУС» (ОГРН 5137746144400)	Пере выставление услуг по агентскому договору	2 439	60	-

В 2023 году начисления составили:

Краткосрочные вознаграждения текущего отчетного периода Членам совета директоров включая налоги составили 38 009 тыс. руб., страховые взносы в соответствующие бюджеты и внебюджетные фонды 7 606 тыс. руб.

Краткосрочные вознаграждения текущего отчетного периода управленческого персонала, включая налоги и заработную плату 192 тыс. руб., страховые взносы в соответствующие бюджеты и внебюджетные фонды 58 тыс. руб.

Долгосрочные вознаграждения основному управленческому персоналу на дату составления пояснений, а также в течение 2023 года не выплачивались и не предусмотрены.

Задолженность по заработной плате на 31.12.2023 г. отсутствует.

Генеральный директор  
АО «ПРОМОМЕД»

А.И. Ефремов

«19» марта 2024г.



Всего пронумеровано, прошнуровано  
и скреплено печатью

10 листов листов

Генеральный директор

АО АК «Арт-Аудит»

*С. С. Иванов*  
Иванов Сергей Иванович



**Приложение № 7**

**Промежуточная бухгалтерская отчетность Эмитента за 3 месяца 2024 года в соответствии с РСБУ**

**Бухгалтерский баланс**  
на 31 марта 2024 г.

		Дата (число, месяц, год)	<b>Коды</b>		
		Форма по ОКУД	<b>0710001</b>		
		по ОКПО	<b>31</b>	<b>03</b>	<b>2024</b>
Организация	<b>Акционерное общество "ПРОМОМЕД"</b>		<b>53098192</b>		
Идентификационный номер налогоплательщика		ИНН	<b>9702034818</b>		
Вид экономической деятельности	<b>Консультирование по вопросам коммерческой деятельности и управления</b>	по ОКВЭД 2	<b>70.22</b>		
Организационно-правовая форма / форма собственности	<b>Непубличные акционерные общества / Собственность иностранных юридических лиц</b>	по ОКОПФ / ОКФС	<b>12267</b>	<b>23</b>	
Единица измерения:	в тыс. рублей	по ОКЕИ	<b>384</b>		
Местонахождение (адрес)	<b>129090, Москва г, пр-кт Мира, д. 13, стр. 1, этаж 2 пом.5</b>				
Бухгалтерская отчетность подлежит обязательному аудиту	<input checked="" type="checkbox"/> ДА	<input type="checkbox"/> НЕТ			
Наименование аудиторской организации/фамилия, имя, отчество (при наличии) индивидуального аудитора					
Идентификационный номер налогоплательщика аудиторской организации/индивидуального аудитора					
Основной государственный регистрационный номер аудиторской организации/индивидуального аудитора					

Пояснения	Наименование показателя	Код	На 31 марта 2024 г.	На 31 декабря 2023 г.	На 31 декабря 2022 г.
	<b>АКТИВ</b>				
	<b>I. ВНЕОБОРОТНЫЕ АКТИВЫ</b>				
	Нематериальные активы	1110	-	-	-
	Результаты исследований и разработок	1120	-	-	-
	Нематериальные поисковые активы	1130	-	-	-
	Материальные поисковые активы	1140	-	-	-
	Основные средства	1150	1 044	1 137	1 442
	Доходные вложения в материальные ценности	1160	-	-	-
	Финансовые вложения	1170	11 925 759	11 925 759	11 984 985
	Отложенные налоговые активы	1180	32 738	31 660	16 017
	Прочие внеоборотные активы	1190	-	-	2
	<b>Итого по разделу I</b>	<b>1100</b>	<b>11 959 541</b>	<b>11 958 555</b>	<b>12 002 446</b>
	<b>II. ОБОРОТНЫЕ АКТИВЫ</b>				
	Запасы	1210	-	-	-
	Налог на добавленную стоимость по приобретенным ценностям	1220	664	658	710
	Дебиторская задолженность	1230	16 493	12 020	10 003
	Финансовые вложения (за исключением денежных эквивалентов)	1240	-	-	-
	Денежные средства и денежные эквиваленты	1250	360	146	11 646
	Прочие оборотные активы	1260	-	-	13
	<b>Итого по разделу II</b>	<b>1200</b>	<b>17 516</b>	<b>12 824</b>	<b>22 372</b>
	<b>БАЛАНС</b>	<b>1600</b>	<b>11 977 057</b>	<b>11 971 379</b>	<b>12 024 818</b>

Пояснения	Наименование показателя	Код	На 31 марта 2024 г.	На 31 декабря 2023 г.	На 31 декабря 2022 г.
	<b>ПАССИВ</b>				
	<b>III. КАПИТАЛ И РЕЗЕРВЫ</b>				
	Уставный капитал (складочный капитал, уставный фонд, вклады товарищей)	1310	200 000	200 000	200 000
	Собственные акции, выкупленные у акционеров	1320	-	-	-
	Переоценка внеоборотных активов	1340	-	-	-
	Добавочный капитал (без переоценки)	1350	11 845 211	11 845 211	11 845 211
	Резервный капитал	1360	-	-	-
	Нераспределенная прибыль (непокрытый убыток)	1370	(141 972)	(128 968)	(28 126)
	<b>Итого по разделу III</b>	<b>1300</b>	<b>11 903 238</b>	<b>11 916 243</b>	<b>12 017 084</b>
	<b>IV. ДОЛГОСРОЧНЫЕ ОБЯЗАТЕЛЬСТВА</b>				
	Заемные средства	1410	-	-	-
	Отложенные налоговые обязательства	1420	209	227	288
	Оценочные обязательства	1430	-	-	-
	Прочие обязательства	1450	774	874	1 192
	<b>Итого по разделу IV</b>	<b>1400</b>	<b>983</b>	<b>1 101</b>	<b>1 480</b>
	<b>V. КРАТКОСРОЧНЫЕ ОБЯЗАТЕЛЬСТВА</b>				
	Заемные средства	1510	67 441	48 091	-
	Кредиторская задолженность	1520	4 528	5 167	6 066
	Доходы будущих периодов	1530	-	-	-
	Оценочные обязательства	1540	484	403	187
	Прочие обязательства	1550	383	373	-
	<b>Итого по разделу V</b>	<b>1500</b>	<b>72 836</b>	<b>54 035</b>	<b>6 253</b>
	<b>БАЛАНС</b>	<b>1700</b>	<b>11 977 057</b>	<b>11 971 379</b>	<b>12 024 818</b>



Руководитель

(подпись)

Ефремов Александр  
Игоревич

(расшифровка подписи)

17 апреля 2024 г.

**Отчет о финансовых результатах**  
за Январь - Март 2024 г.

Организация <b>Акционерное общество "ПРОМОМЕД"</b>		Форма по ОКУД	<b>Коды</b>		
Идентификационный номер налогоплательщика		Дата (число, месяц, год)	<b>0710002</b>		
Вид экономической деятельности <b>Консультирование по вопросам коммерческой деятельности и управления</b>		по ОКПО	<b>31</b>	<b>03</b>	<b>2024</b>
Организационно-правовая форма / форма собственности <b>Непубличные акционерные общества / Собственность иностранных юридических лиц</b>		ИНН	<b>53098192</b>		
Единица измерения: в тыс. рублей		по ОКВЭД 2	<b>9702034818</b>		
		по ОКОПФ / ОКФС	<b>70.22</b>		
		по ОКЕИ	<b>12267</b>	<b>23</b>	
			<b>384</b>		

Пояснения	Наименование показателя	Код	За Январь - Март 2024 г.	За Январь - Март 2023 г.
	Выручка	2110	-	-
	Себестоимость продаж	2120	-	-
	Валовая прибыль (убыток)	2100	-	-
	Коммерческие расходы	2210	-	-
	Управленческие расходы	2220	(12 869)	(8 929)
	Прибыль (убыток) от продаж	2200	(12 869)	(8 929)
	Доходы от участия в других организациях	2310	-	-
	Проценты к получению	2320	-	32
	Проценты к уплате	2330	(1 211)	(40)
	Прочие доходы	2340	-	-
	Прочие расходы	2350	(21)	(23)
	Прибыль (убыток) до налогообложения	2300	(14 101)	(8 960)
	Налог на прибыль	2410	1 097	591
	в том числе:			
	текущий налог на прибыль	2411	-	-
	отложенный налог на прибыль	2412	1 097	591
	Прочее	2460	-	-
	Чистая прибыль (убыток)	2400	(13 004)	(8 369)

Пояснения	Наименование показателя	Код	За Январь - Март 2024 г.	За Январь - Март 2023 г.
	Результат от переоценки внеоборотных активов, не включаемый в чистую прибыль (убыток) периода	2510	-	-
	Результат от прочих операций, не включаемый в чистую прибыль (убыток) периода	2520	-	-
	Налог на прибыль от операций, результат которых не включается в чистую прибыль (убыток) периода	2530	-	-
	Совокупный финансовый результат периода	2500	(13 004)	(8 369)
	Справочно Базовая прибыль (убыток) на акцию	2900	-	-
	Разводненная прибыль (убыток) на акцию	2910	-	-

Руководитель



(подпись)

Ефремов Александр  
Игоревич

(расшифровка подписи)

17 апреля 2024 г.